


VÝROČNÍ ZPRÁVA 2019



SDRUŽENÍ DOPRAVNÍCH PODNIKŮ ČR





OBSAH

Základní identifikační údaje SDP ČR, členství, výkonné orgány.....	5
Ostatní členové SDP ČR	9
Dopravní výkony	12
Vozový park, investice	16
Přepravní výkony	21
Kompenzace	23
Počty zaměstnanců.....	25
Linky, výprava vozidel	27
Tarify MHD v dopravních podnicích k 1. 1. 2020	29



ZÁKLADNÍ IDENTIFIKAČNÍ ÚDAJE

Sdružení dopravních podniků ČR bylo založeno jako zájmové sdružení právnických osob podle ustanovení zák. č. 89/2012 Sb., občanský zákoník. Zaregistrováno je ve spolkovém rejstříku vedeném Městským soudem v Praze, oddíl L, vložka 62211.

Název organizace: Sdružení dopravních podniků ČR
Sídlo: Drahobejlova 2215/6, 190 00 Praha 9
IČO: 416 92 543
DIČ: CZ 416 92 543
Datum založení: 3. 12. 1992
Právní forma: Zájmové sdružení právnických osob
Předmět činnosti: Vzájemná spolupráce, zejména vzájemné konzultace a předávání informací, zabezpečování a provádění prací, výkonů a služeb v oblasti organizace, řízení a ekonomiky městské hromadné dopravy na území ČR a jejího materiálně technického, dopravně provozního a legislativního zajištění.

Telefon: +420 266 313 975
E-mail: sdp-cr@sdp-cr.cz
Http: www.sdp-cr.cz

Bankovní spojení: KB Praha 8, číslo účtu 13631071/0100

Řádní členové SDP ČR

1.	Dopravní podnik města Brna, a. s. Hlinky 151, 656 46 Brno
2.	Dopravní podnik města České Budějovice, a. s. Novohradská 738/40, 370 33 České Budějovice
3.	Dopravní podnik města Děčína, a. s. Dělnická 106, 405 29 Děčín
4.	Dopravní podnik města Hradce Králové, a. s. Pouchovská 153, 500 03 Hradec Králové
5.	Dopravní podnik měst Chomutova a Jirkova, a. s. Školní 999/6, 430 01 Chomutov
6.	Jablonecká dopravní a. s. Mírové náměstí 3100/19, 466 01 Jablonec nad Nisou
7.	Dopravní podnik města Jihlavy, a. s. Brtnická 1002/23, 586 01 Jihlava
8.	Dopravní podnik města Karlovy Vary, a. s. Sportovní 1, 360 09 Karlovy Vary
9.	Dopravní podnik měst Liberce a Jablonce n. N., a. s. Mrštíkova 3, 461 71 Liberec III.
10.	MĚSTSKÁ DOPRAVA Mariánské Lázně s.r.o. Tepelská 871/5b, Úšovice, 353 01 Mariánské Lázně
11.	Dopravní podnik Mladá Boleslav, s.r.o. Václava Klementa 1439/II., 293 01 Mladá Boleslav

12.	Dopravní podnik měst Mostu a Litvínova, a. s. Budovatelů 1395/23, 434 92 Most
13.	Dopravní podnik města Olomouce, a. s. Koželužská 563/1, 771 10 Olomouc
14.	Městský dopravní podnik Opava, a. s. Bílovecká 98, 747 06 Opava
15.	Dopravní podnik Ostrava, a. s. Poděbradova 494/2, 701 71 Ostrava-Moravská Ostrava
16.	Dopravní podnik města Pardubic, a. s. Teplého 2141, 532 20 Pardubice
17.	Plzeňské městské dopravní podniky, a. s. Denisovo nábřeží 920/12, 301 00 Plzeň
18.	Dopravní podnik hl. m. Prahy, a. s. Sokolovská 42/217, 190 22 Praha 9
19.	ARRIVA Teplice, s.r.o. Emy Dvořákové 70, 415 01 Teplice
20.	Dopravní podnik města Ústí nad Labem, a. s. Revoluční 26, 401 11 Ústí nad Labem
21.	Dopravní společnost Zlín-Otrokovice, s.r.o. Podvesná XVII/3833, 760 92 Zlín

Výkonné orgány SDP ČR

SDP ČR je řízeno správní radou sestávající z ředitelů dopravních podniků v čele s předsedou a dvěma místopředsedy. Běžnou činnost SDP ČR zabezpečuje sekretariát v čele s výkonným ředitelem.

Organizační schéma SDP ČR

PŘEDSEDNICTVO		
Funkce	Jméno, adresa	Telefon
Předseda tomas@dpmp.cz	Ing. Tomáš Pelikán místopředseda představenstva Dopravního podniku města Pardubic, a. s. Teplého 2141, 532 20 Pardubice	466 899 220
Místopředseda mhavranek@dpmb.cz	Ing. Miloš Havránek předseda představenstva Dopravního podniku města Brna, a. s. Hlinky 151, 656 46 Brno	543 174 100
Místopředseda urbanek@dpp.cz	Ing. Ladislav Urbánek dopravní ředitel Dopravního podniku hl. m. Prahy, a. s. Sokolovská 42/217, 190 22 Praha 9	296 192 102
Výkonný ředitel sdp-cr@sdp-cr.cz	Mgr. Martin Chval Sdružení dopravních podniků ČR Drahobejlova 6/2215, 190 00 Praha 9 - Vysočany	266 313 975

KONTROLNÍ A REVIZNÍ KOMISE		
Funkce	Jméno, adresa	Telefon
Předseda barta@dpmdas.cz	Ing. Bohumil Bárta ředitel Dopravního podniku města Děčína, a. s. Dělnická 106, 405 29 Děčín	412 709 540
Člen reditel@dpchj.cz	Ing. Petr Maxa ředitel Dopravního podniku měst Chomutova a Jirkova, a. s. Školní 999/6, 430 01 Chomutov	474 616 100
Člen abraham@dpmhk.cz	Bc. Zdeněk Abraham předseda představenstva Dopravního podniku města Hradce Králové, a. s. Pouchovská 153, 500 73 Hradec Králové	495 089 101

V rámci SDP ČR dále působí 10 odborných skupin.

ODBORNÉ SKUPINY				
Odborná skupina	Předseda	Telefon	Tajemník	Telefon
AUTOBUSY jkochan@dszo.cz zatloukal@dpmo.cz	Ing. Josef Kochán Dopravní společnost Zlín a Otrokovice, s.r.o. Podvesná VII/3833, 760 92 Zlín	577 052 111	Ing. Pavel Zatloukal Dopravní podnik města Olomouce, a. s. Koželužská 1, 771 10 Olomouc	585 533 333
TROLEJBUSY dolejs.s@dpmb.cz Marsalek.V@dpmb.cz	Ing. Slavoj Dolejš Dopravní podnik města České Budějovice, a. s. Novohradská 738/40, 370 01 Č. Budějovice	387 240 506	Vladimír Maršálek Dopravní podnik města České Budějovice, a. s. Novohradská 738/40, 370 01 Č. Budějovice	387 719 333
TRAMVAJE mhavranek@dpmb.cz jholec@dpmb.cz	Ing. Miloš Havránek Dopravní podnik města Brna, a. s. Hlinky 151, 656 46 Brno	543 174 110	Ing. Jaromír Holec Dopravní podnik města Brna, a. s. Hlinky 151, 656 46 Brno	543 171 310

Odborná skupina	Předseda	Telefon	Tajemník	Telefon
DOPRAVNĚ PROVOZNÍ jseitl@dpmb.cz mjicinsky@dpmb.cz	Ing. Jan Seitl Dopravní podnik města Brna, a. s. Hlinky 151, 656 46 Brno	543 174 200	Ing. Miloslav Jičínský Dopravní podnik města Brna, a. s. Hlinky 151, 656 46 Brno	543 174 220
EKONOMICKÁ barta@dpmdas.cz horacekv@dpmdas.cz	Ing. Bohumil Bárta Dopravní podnik města Děčína, a. s. Dělnická 106, 405 29 Děčín	412 709 540	Mgr. Vít Horáček Dopravní podnik města Děčína, a. s. Dělnická 106, 405 29 Děčín	412 709 545
PŘEPRAVNÍ KONTROLA turek@dpmul.cz hrudka@dpmul.cz	Ing. Libor Turek, Ph.D. Dopravní podnik města Ústí nad Labem, a. s. Revoluční 26, 401 11 Ústí nad Labem	475 652 200	Milan Hrudka Dopravní podnik města Ústí nad Labem, a. s. Revoluční 26, 401 11 Ústí nad Labem	475 258 137
TRAMVAJOVÉ TRATĚ dmorys@dpo.cz mchovanec@dpo.cz	Ing. Daniel Morys, MBA Dopravní podnik Ostrava, a. s. Poděbradova 494/2, 701 71 Ostrava-Moravská Ostrava	597 401 000	Ing. Martin Chovanec Dopravní podnik Ostrava, a. s. Poděbradova 494/2, 701 71 Ostrava-Moravská Ostrava	597 402 250
PEVNÁ TRAKČNÍ ZAŘÍZENÍ abraham@dpmhk.cz bina.j@dpmcb.cz	Bc. Zdeněk Abraham Dopravní podnik města Hradce Králové, a. s. Pouchovská 153, 500 73 Hradec Králové	495 089 101	Ing. Josef Bína Dopravní podnik města České Budějovice, a. s. Novohradská 738/40 370 01 České Budějovice	387 719 104
PERSONALISTIKA SpickaJ@dpp.cz minarikova@dpml.cz	PhDr. Jiří Špička Dopravní podnik hl. m. Prahy, a. s. Sokolovská 42/217, 190 22 Praha 9	296 192 400	Ing. Marcela Minaříková Dopravní podnik měst Liberce a Jablonce n. N., a. s. Mrštíkova 3, 461 71 Liberec	485 344 124
MARKETING tomasp@dpmp.cz franova@pmdp.cz	Ing. Tomáš Pelikán Dopravní podnik města Pardubic, a. s. Teplého 2141, 532 20 Pardubice	466 899 219	Ing. Kateřina Fránová Plzeňské městské dopravní podniky, a. s. Denisovo nábřeží 920/12, 301 00 Plzeň	378 037 592

OSTATNÍ ČLENOVÉ SDP ČR

SDP ČR soustřeďuje mimo dopravní podniky i společnosti a organizace, které spolupracují s dopravními podniky, vyrábějí výrobky a poskytují služby potřebné pro MHD. Těmto firmám poskytuje SDP ČR platformu pro vzájemné setkávání a výměnu informací na úrovni správní rady a odborných skupin.

Seznam ostatních členů SDP ČR


Stav k datu: 1. 1. 2020

Poř. č.	Firma
1.	ABB, s.r.o.
2.	AD TECHNIK, s.r.o.
3.	ALFA UNION, a.s.
4.	ALKAL BATERIE spol. s r.o.
5.	AMIT, spol. s r.o.
6.	ANVI TRADE, s.r.o.
7.	AZ dekorace, s.r.o.
8.	AŽD Praha, s.r.o.
9.	BENNING CR, s.r.o.
10.	Bonett Gas Investment, a.s.
11.	BRANOMARKET s.r.o.
12.	BUSE, s.r.o.
13.	Bustec, s.r.o.
14.	C.I.E.B. Kahovec, s.r.o.
15.	CBM CR s.r.o.
16.	Cegelec, a.s.
17.	COMETT PLUS, s.r.o.
18.	CZECH Consult, spol. s r.o.
19.	ČD - Telematika a.s.
20.	ČEZ ESCO, a.s.
21.	ELEKTROTECHNIKA, a.s.
22.	DAFNÉ Profi, s.r.o.
23.	DAKO-CZ, a.s.
24.	DIPRO, spol. s r.o.
25.	DT-výhybkárna a strojárna, a.s.
26.	DYSK, spol. s r.o.
27.	Eaton Elektrotechnika, s.r.o.
28.	EKOVA ELECTRIC, a.s.
29.	Elektrizace železnic Praha, a.s.

Poř. č.	Firma
30.	Elektroline, a.s.
31.	Elmesy, s.r.o.
32.	ESKO, s.r.o.
33.	EvoBus Česká republika, s.r.o.
34.	Faiveley Transport Czech, a.s.
35.	FS SOFTWARE s.r.o.
36.	GERFLOR SAS
37.	GJW Praha spol. s r.o.
38.	GLOBDATA a.s.
39.	Hroší stavby Morava, a.s.
40.	HYDROBETON s.r.o.
41.	IBG Česko, s.r.o.
42.	IDS-Inženýrské a dopravní stavby Olomouc a.s.
43.	ILLA & Partners, s.r.o.
44.	Ing. Alice Smejkalová - MITERAL
45.	Ing. František Patera - obchodní zastoupení ZF
46.	Ing. Ivo Herman, CSC.
47.	Interaction s.r.o.
48.	Intertech Plus, s.r.o.
49.	IVECO CZECH REPUBLIC, a.s.
50.	KAR group, a.s.
51.	Knorr-Bremse GmbH
52.	KonekTel, a.s.
53.	Krnovské opravny a strojírny, s.r.o.
54.	Lokotechnika, s.r.o.
55.	MAKRO-ND, s.r.o.
56.	MESIT asd, s.r.o.
57.	METROPROJEKT Praha, a.s.
58.	Mikroelektronika, s.r.o.

Poř. č.	Firma
59.	MOBILBOARD, s.r.o.
60.	MORAVIA STEEL, a.s.
61.	Morgan Hungary Ltd.
62.	MSV interier, s.r.o.
63.	MZK Chomutov, s.r.o.
64.	NADATUR, spol s r.o.
65.	OHL ŽS, a.s.
66.	OMA CZ, a.s.
67.	ONE SYSTEM, s.r.o.
68.	OPTYS, spol. s r.o.
69.	Pandrol s.r.o.
70.	Pars Komponenty, s.r.o.
71.	PLASMAMETAL, spol. s r.o.
72.	POLL, s.r.o.
73.	PRAGOIMEX, a.s.
74.	Pražská strojírna, a.s.
75.	PTT Software, s.r.o.
76.	PZK Brno, s.r.o.
77.	Rail Comp, s.r.o.
78.	RAIL ELECTRONICS CZ, s.r.o.
79.	RENOWELD, a.s.
80.	RESPECT, a.s.
81.	ROTHLEHNER pracovní plošiny s.r.o.
82.	Scania Czech Republic s.r.o.
83.	Sécheron Hasler CZ, spol. s r.o.
84.	Schunk Carbon Technology s.r.o.
85.	SIBA-SIGN CZ, s.r.o.
86.	Siemens Mobility, s.r.o.

Poř. č.	Firma
87.	SITEL, spol. s r.o.
88.	Skanska a.s.
89.	SKD Trade, a.s.
90.	Sklenář, s.r.o.
91.	SOLARIS CZECH spol. s r.o.
92.	SOR Libchavy, s.r.o.
93.	Stadler Praha s.r.o.
94.	STEMMANN -TECHNIK GmbH
95.	STOSMOL, s.r.o.
96.	ŠKODA CITY SERVICE s.r.o.
97.	ŠKODA ELECTRIC a.s.
98.	ŠKODA TRANSPORTATION, a.s.
99.	Technické služby Bahoza, s.r.o.
100.	TECHSYS - HW a SW, a.s.
101.	TELMAX, s.r.o.
102.	TOP-GAIN, s.r.o.
103.	totalTRANS s.r.o.
104.	TRIBOTEC, spol. s r.o.
105.	Turck, s.r.o.
106.	VKV Praha s.r.o.
107.	VOITH TURBO, s.r.o.
108.	VÚKV, a.s.
109.	Wikov MGI a.s.
110.	Würth spol. s r.o.
111.	XT-Card, a.s.
112.	ZLINER s.r.o.
113.	ŽPSV s.r.o.



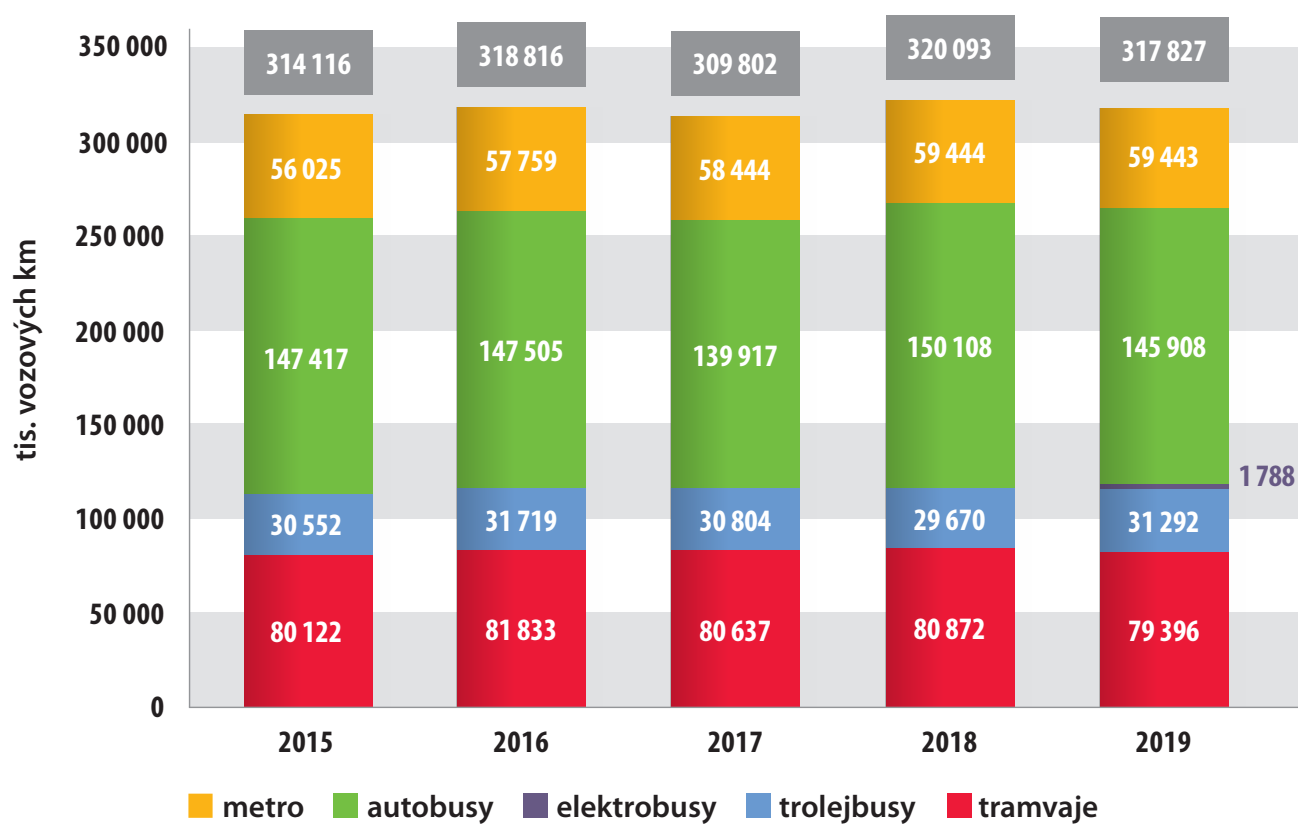
DOPRAVNÍ VÝKONY

Sdružení dopravních podniků ČR soustřeďuje celkem 20 provozovatelů městské hromadné dopravy v největších městech ČR. Všichni provozují městskou autobusovou dopravu, dále 7 tramvajových a 14 trolejbusových systémů a jeden systém metra. Tato doprava obsluhuje území obývané téměř čtyřmi miliony obyvatel.

DOPRAVNÍ PODNIK	2015			2016			2017			2018			2019			
	tramvaje	trolejbusy	autobusy	tramvaje	trolejbusy	autobusy	tramvaje	trolejbusy	autobusy	tramvaje	trolejbusy	autobusy	tramvaje	trolejbusy	autobusy	celkem
Brno	14 331	5 989	17 256	14 957	6 241	17 470	14 937	5 954	17 913	14 372	5 908	18 983	14 884	5 720	18 792	39 396
České Budějovice		2 508	3 131		2 540	3 162		2 271	3 454		2 223	3 411		2 392	3 018	5 856
Děčín			2 541		2 223	2 223		2 126	2 126			2 095			2 162	2 162
Hradec Králové		1 627	4 384		1 582	4 548		1 702	4 361		1 467	4 453		1 850	3 136	5 986
Chomutov-Jirkov		699	1 142		704	1 146		634	1 209		612	1 220		635	1 238	1 873
Jihlava		1 361	1 544		1 413	1 494		1 350	1 504		1 483	1 576		1 345	1 677	3 022
Karlovy Vary			2 553			2 575		2 431	2 431			2 434			2 531	2 531
Liberec-Jablonec	1 795		5 857	2 148		5 671	7 819	data nedodána	0	2 207		5 553	2 069		3 905	5 974
Mariánské Lázně		313	169		313	172		307	175			276		258	228	486
Mladá Boleslav												1 562			1 585	1 585
Most-Litvínov	1 430		3 093	1 434		3 123	4 557	1 459	3 104	4 563	1 458	4 587	1 466		3 159	4 625
Olomouc	2 543		3 856	2 524		3 875	6 399	2 372	3 974	6 346	2 576	6 478	2 585		4 081	6 666
Opava		1 277	1 665		1 254	1 701	2 955	1 252	1 565	2 817		1 198	1 676	1 210	1 630	2 840
Ostrava	12 957	2 463	16 748	13 065	3 061	16 420	32 546	13 291	2 866	16 594	13 306	3 128	12 103	2 885	16 559	31 814
Pardubice		2 284	3 433		2 324	3 451	5 775	2 074	3 646	5 720		2 467	3 254	2 582	3 172	5 754
Pízeň	5 331	4 363	5 405	5 376	4 400	5 462	15 238	5 458	4 478	5 347	5 517	4 295	5 688	4 397	5 375	15 460
Praha	41 735		65 386	42 329		65 249	107 578	43 120	66 713	109 833	41 474	19	67 944	40 601	40	108 183
TeplICE		1 113	4 258		1 254	4 737	5 991	1 169	847	2 016		1 147	1 132	1 345	948	2 293
Ústí nad Labem		3 393	3 319		3 577	3 187	6 764	3 609	3 111	6 720		3 606	3 123	3 437	3 416	6 853
Zlín-Otrokovice		3 162	1 677		3 056	1 839	4 895	3 138	1 843	4 981		1 841	3 111	3 196	1 829	5 025
celkem	80 122	30 552	147 417	81 833	31 719	147 505	261 057	80 637	30 804	139 917	251 358	80 910	29 670	150 283	145 908	258 384
Praha METRO							57 759			58 444			59 443			59 443
celk. vč. METRO							314 116			309 802			320 093			317 827

Pozn.: v tabulce nezahrnuti údaje z Dopravního podniku měst Liberce a Jablonce nad Nisou, a.s. z roku 2017, od roku 2018 nově započteny údaje Dopravního podniku Mladá Boleslav, s.r.o. Od roku 2019 sledovány odděleně trolejbusy, které byly dříve uváděny společně s autobusy.

1 Dopravní výkony v tis. vozových km

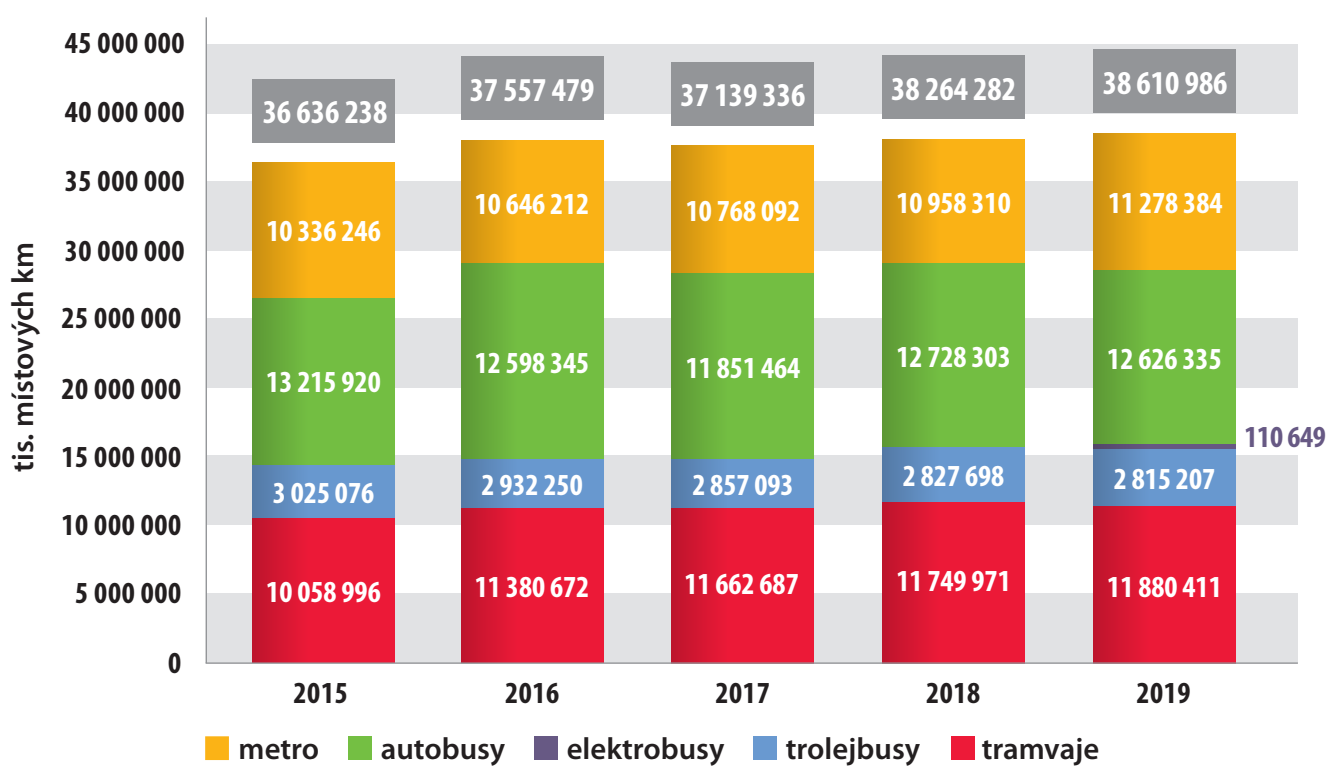


Tab. 2 Dopravní výkony v tis. místových km

DOPRAVNÍ PODNIK	2015				2016				2017				2018				2019				
	tramvaje	trolejbusy	autobusy	celkem	tramvaje	trolejbusy	autobusy	celkem	tramvaje	trolejbusy	autobusy	celkem	tramvaje	trolejbusy	autobusy	celkem	tramvaje	trolejbusy	autobusy	celkem	
Bрно	1 397 073	515 419	2 231 414	4 143 906	2 332 888	557 013	1 411 067	4 300 968	2 379 430	537 957	1 449 378	4 366 765	2 318 529	534 554	1 550 813	4 403 896	2 381 301	524 158	1 526 002	4 431 461	
České Budějovice		300 884	262 260	563 144		304 328	269 375	573 703		272 515	294 685	567 200		266 764	285 029	551 793		287 025	259 472	562 550	
Děčín			203 280	203 280			177 840	177 840			170 080	170 080			167 600	167 600		172 960		172 960	
Hradec-Králové		349 456	129 710	479 166		144 276	341 936	486 212		152 629	328 808	481 437		130 559	342 646	473 205		160 176	246 299	476 132	
Chomutov-Lirkov		76 890	97 070	173 960		77 440	97 410	174 850		69 740	102 765	172 505		68 130	116 376	184 506		66 404	122 844	189 248	
Jihlava		95 286	108 068	203 354		98 883	104 585	203 468		96 511	107 114	203 625		103 840	110 295	214 135		94 150	117 390	211 540	
Karlovy Vary		227 427		227 427			285 734	285 734			237 464	237 464			247 120	247 120		256 348		256 348	
Liberec-Jablonec	196 673		706 375	903 048	236 996		680 404	917 400					240 972		535 346	776 318	231 923		377 200	609 123	
Mariánské Lázně		21 912	11 784	33 696		21 949	11 992	33 941		21 500	12 215	33 715		19 327	14 194	33 521		18 038	15 931	33 969	
Mladá Boleslav															149 952	149 952			134 725	134 725	
Most-Litvínov	157 300		262 905	420 205	157 740		265 455	423 195	160 490		263 840	424 330	160 380		265 965	426 345	161 260		268 515	429 775	
Olomouc	321 013		334 412	655 425	316 862		334 956	651 818	298 124		346 786	644 910	320 004		342 836	662 840	320 433		357 748	678 181	
Opava		114 607	127 417	242 024		110 353	128 650	239 003		114 107	113 427	227 534		104 380	144 127	248 507		88 529	159 219	247 748	
Ostrava	1 666 182	216 034	1 416 493	3 298 709	1 672 850	261 127	1 397 339	3 331 316	1 699 315	245 880	1 408 780	3 355 975	1 703 718	267 252	1 377 673	3 348 643	1 670 201	247 767	1 399 095	3 336 729	
Pardubice		236 512	340 548	577 060		241 226	329 829	571 055		217 696	324 274	541 970		247 586	289 625	537 211		252 655	282 528	535 383	
Píseň	602 174	324 563	559 387	1 486 124	603 607	327 131	563 956	1 494 694	696 007	329 781	559 681	1 585 469	608 589	322 355	548 183	1 479 127	638 597	330 594	566 668	1 535 859	
Praha	5 718 581		5 519 473	11 238 054	6 059 729		5 487 622	11 547 351	6 429 321		5 673 918	12 103 239	6 397 779	1 325	5 801 044	12 200 148	6 476 696	2 880	5 804 241	12 289 090	
Teplice		52 480	264 137	316 617		55 990	288 269	344 259		60 138	42 535	102 673		25 698	27 660	53 358		25 950	18 288	44 238	
Ústí nad Labem		410 984	276 612	687 596		427 189	278 909	706 098		428 658	273 344	702 002		430 917	273 053	703 970		408 489	305 906	714 395	
Zlín-Otrokovice		310 049	137 148	447 197		305 345	143 017	448 362		309 981	142 370	452 351		305 011	138 766	448 777		308 192	134 956	443 148	
celkem	10 058 996	3 025 076	13 215 920	26 299 992	11 380 672	2 932 250	12 598 345	26 911 267	11 662 687	2 857 093	11 851 464	26 371 244	11 749 971	2 827 698	12 728 303	27 305 972	11 880 411	2 815 207	12 526 335	110 649	27 332 602
Praha METRO				10 336 246				10 646 212				10 766 092				10 958 310				11 278 364	
celk. vč. METRO				36 636 238				37 557 479				37 139 336				38 264 282				38 610 966	

Pozn.: v tabulce nezahrnutly údaje z Dopravního podniku měst Liberec a Jablonce nad Nisou, a.s. z roku 2017, od roku 2018 nově započítány údaje Dopravního podniku Mladá Boleslav, s.r.o.

2 Dopravní výkony v tis. místových km



VOZOVÝ PARK, INVESTICE

Obnově vozového parku MHD je v této zprávě trvale věnována velká pozornost. Sledujeme schopnost měst a podniků investovat do nových vozidel.

Tab. 3 Obnova vozového parku SDP ČR 2019

DOPRAVNÍ PODNIK	Autobusy					Trolejbusy			Tramvaje		celková obnova drážních vozidel	nových a modern. vozidel celkem
	nové	z toho CNG	z toho e-bus	modernizace	celk. obnova	nové	z toho parciál.	modernizace	nové	modernizace		
1. Brno	20	0	0	19	20	0	0	10	8	17	8	28
2. České Budějovice	0	0	0	0	0	0	0	0	0	0	0	0
3. Děčín	5	5	0	0	0	0	0	0	0	0	0	0
4. Hradec Králové	10	0	0	0	10	0	0	0	0	0	0	10
5. Chomutov-Jirkov	3	3	0	0	3	0	0	0	0	0	0	3
6. Jihlava	0	0	0	0	0	0	0	0	0	0	0	0
7. Karlovy Vary	15	14	0	0	15	0	0	0	0	0	0	15
8. Liberec	8	0	0	0	8	0	0	0	3	1	4	12
9. Mariánské Lázně	0	0	0	0	0	0	0	0	0	0	0	0
10. Mladá Boleslav	4	4	0	0	4	0	0	0	0	0	0	4
11. Most-Litvínov	5	0	0	0	5	0	0	0	0	1	1	6
12. Olomouc	0	0	0	0	0	0	0	0	0	0	0	0
13. Opava	0	0	0	0	0	0	0	0	0	0	0	0
14. Ostrava	24	22	2	0	24	0	0	0	14	6	20	44
15. Pardubice	10	0	0	0	10	5	0	0	0	0	5	15
16. Plzeň	26	0	0	0	0	9	0	0	9	0	0	44
17. Praha	183	0	1	0	183	1	1	0	0	0	1	184
18. Teplice	0	0	0	0	0	3	0	0	0	0	3	3
19. Ústí nad Labem	6	6			6	9	9	1	0	0	10	16
20. Zlín-Otrokovice	0	0	0	0	0	7	7	0	0	0	0	0
celkem	319	54	3	19	288	34	17	11	34	25	52	384

Pozn.: DPhmP – trolejbus Škoda 30Tr je pouze v pronájmu.

DPmLJ – 1. nákup ojetých autobusů z důvodu odchodu BusLine,

2. nákup 3 ojetých tramvají.

Tab. 4 Investice do obnovy vozového parku (mil. Kč)

DOPRAVNÍ PODNIK	2015					2016					2017					2018					2019				
	investice	ost. zdroje	vl. zdroje	přísp. stát	přísp. město	investice	ost. zdroje	vl. zdroje	přísp. stát	přísp. město	investice	ost. zdroje	vl. zdroje	přísp. stát	přísp. město	investice	ost. zdroje	vl. zdroje	přísp. stát	přísp. město	investice	ost. zdroje	vl. zdroje	přísp. stát	přísp. město
1. Brno	961,9	648,1	292,1	21,7		1 394,9	496,5	898,4			306,1	169,7	136,4			618,0	330,0	288,0			163,8		163,8		
2. České Budějovice	23,3		23,3			42,3		42,3			35,2		35,2			503,0	95,8		407,2						
3. Děčín	0,0					0,0					0,0					131,0	111,0	20,0			18,0	14,0	4,0		
4. Hradec Králové	8,9		8,9			7,3		7,3			0,0					372,0	294,0	78,0			55,0		55,0		
5. Chomutov-Jirkov	31,6	23,4	8,2			0,0					0,0					238,6		36,4	202,2		19,2		3,0	16,2	
6. Jihlava	0,0					0,0					0,0					61,9	52,6	9,3							
7. Karlovy Vary	41,6		41,6			5,1		5,1			20,2		20,2			5,9		5,9			105,0	82,0	23,0		
8. Liberec-Jablonec	39,4		39,4			36,9	24,7	12,2			data nedodána					70,4	12,1	9,9	48,3		5,9	5,9			
9. Mariánské Lázně	0,0					0,0					0,0					9,1	4,5	4,6							
10. Mladá Boleslav																32,3	27,4		4,8		25,8	21,9			3,9
11. Most-Litvínov	0,0					46,0		46,0			30,0		30,0			36,0		36,0			26,0		26,0		
12. Olomouc	7,2		7,2			86,0		86,0			57,4		57,4			281,0		212,0	69,0						
13. Opava	105,1	75,3	25,8	4,0		0,0					0,0					136,1	113,0	23,1							
14. Ostrava	847,7	612,7	235,0			0,0					41,5		41,5			1 178,8	764,5	414,3			556,9	170,8	386,1		
15. Pardubice	19,0		19,0			39,8		39,8			18,4		18,4			205,5	169,4	36,1			103,4		103,4		
16. Plzeň	188,6		188,6			83,5		83,5			247,0	155,0	92,0			44,5	19,2	25,3			610,7	8,2	602,5		
17. Praha	2 894,0		2 894,0			5 560,3		5 560,3			3 248,4		3 248,4			1 701,0		1 701,0							
18. Teplice	22,0		10,2		11,8	4,7		4,7			0,0					76,0			76,0						
19. Ústí nad Labem	439,4	88,6	229,1	121,8		11,2		11,2			0,0					48,4	36,3	12,1			196,0	146,2	49,8		
20. Zlín-Otrokovice	0,2		0,2			35,6		35,6			50,8		50,8			3,2		3,2			93,9	79,7	14,2		
celkem	5 630,0	1 448,1	4 022,6	147,5	11,8	7 353,6	521,2	6 832,4	0,0	0,0	4 055,0	324,7	3 730,3	0,0	0,0	5 752,7	2 029,8	2 915,2	726,7	80,8	1 979,6	528,7	1 430,8	16,2	3,9

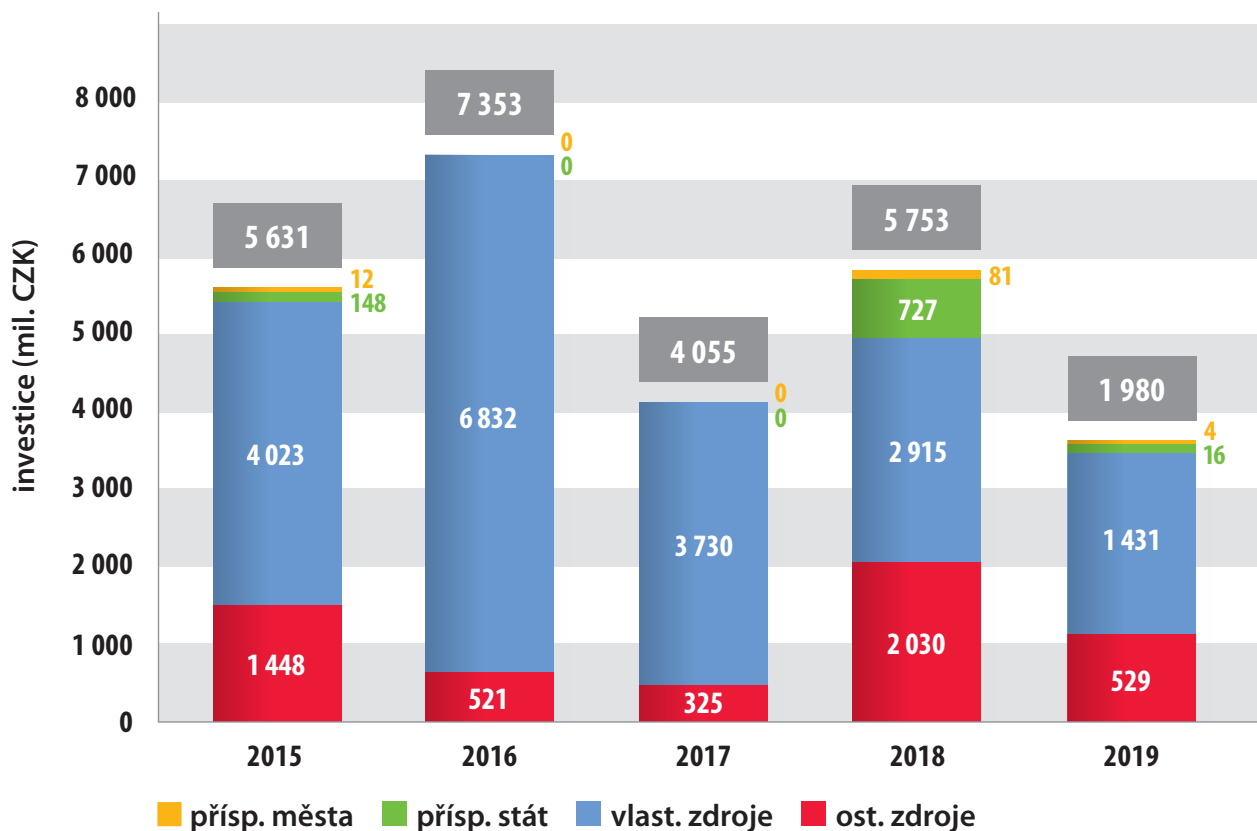
Pozn.: DP KV k řádce 7 – 1 nový + 2 starší autobusy

Pozn.: DP UL k řádce 19 – Ministerstvo pro místní rozvoj
(viz „O“ přehled majetku, evidence majetku, zařízení 2016)

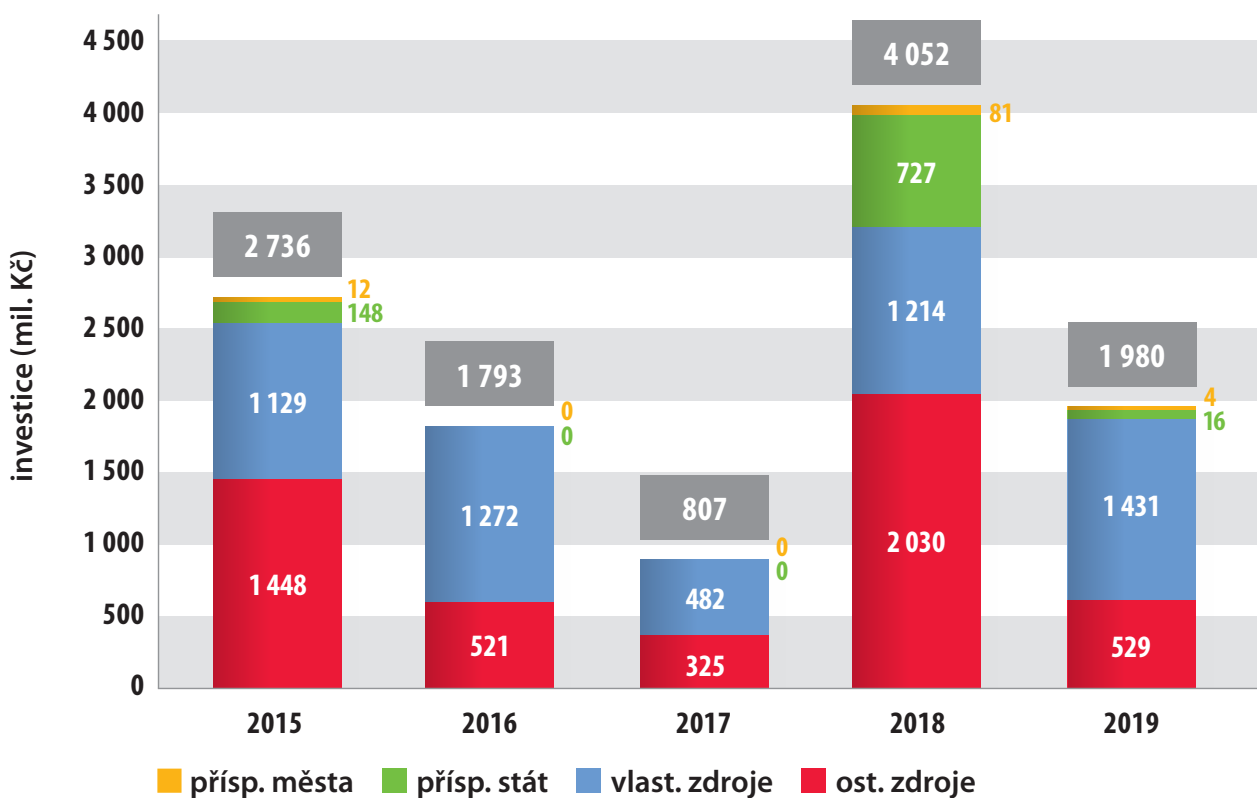
Investice do obnovy vozového parku (mil. Kč) – souhrn za SDP ČR										
	investice	ost. zdroje	%	vlast. zdroje	%	přísp. stát	%	přísp. města	%	
2015	5 630	1 448	26	4 023	71	148	3	12	0	
2016	7 354	521	7	6 832	93	0	0	0	0	
2017	4 055	325	8	3 730	92	0	0	0	0	
2018	5 753	2 030	35	2 915	51	727	13	81	1	
2019	1 980	529	27	1 431	72	16	1	4	0	

Investice do obnovy vozového parku (mil. Kč) – souhrn za SDP ČR mimo DP Praha										
	investice	ost. zdroje	%	vlast. zdroje	%	přísp. stát	%	přísp. města	%	
2015	2 736	1 448	53	1 129	41	148	5	12	0	
2016	1 793	521	29	1 272	71	0	0	0	0	
2017	807	325	40	482	60	0	0	0	0	
2018	4 052	2 030	50	1 214	30	727	18	81	2	
2019	1 980	529	27	1 431	72	16	1	4	0	

3 Struktura investičních zdrojů do obnovy vozového parku MHD



4 Struktura investičních zdrojů do obnovy vozového parku MHD mimo DP Praha



Tab. 4A Vozový park SDP ČR 2019 – autobusy

Dopravní podnik	celkem autobusů	z toho CNG (Most LPG)	z toho nízkopodlažních	2nápravových	3nápravových bez kloubu	3nápravových s kloubem	prům. stáří
1. Brno	328	160	283	229	0	99	6,1
2. České Budějovice	86	24	79	52	3	31	9,8
3. Děčín	65	26	64	54	5	6	6,1
4. Hradec Králové	67	0	67	42	0	25	10,3
5. Chomutov-Jirkov	36	23	36	30	0	6	4,9
6. Jihlava	40	22	36	40	0	0	9,0
7. Karlovy Vary	92	38	67	83	4	5	8,4
8. Liberec-Jablonec	99	38	91	84	0	15	8,9
9. Mariánské Lázně	7	0	7	7	0	0	12,0
10. Mladá Boleslav	34	14	34	34	0	0	7,4
11. Most-Litvínov	88	9	88	77	0	11	8,2
12. Olomouc	77	0	77	53	0	24	7,4
13. Opava	34	15	34	34	0	0	7,5
14. Ostrava	288	162	289	228	20	40	6,9
15. Pardubice	76	22	66	76	0	0	9,7
16. Plzeň	140	0	137	74	12	54	7,5
17. Praha	1143	0	1048	654	0	488	6,7
18. Teplice	19	0	19	18	1	0	9,5
19. Ústí n. Labem	89	50	84	65	4	20	10,0
20. Zlín-Otrokovice	36	0	35	29	0	7	10,5
celkem	2 844	603	2 641	1 963	49	831	

% NP autobusů	92,9
% 2nápravových	69,0
% 3nápravových	1,7
% kloubových	29,2
průměrné stáří	7,3

Tab. 4B Vozový park SDP ČR 2019 – elektrobusesy

Dopravní podnik	celkem elektrobusesy	2nápravových	3nápravových bez kloubu	3nápravových s kloubem	prům. stáří
1. České Budějovice	11	11			2,0
2. Hradec Králové	23	23			1,9
3. Olomouc	1	1			1,0
4. Ostrava	10	10			5,0
5. Praha	1	1			4,4
celkem	46	46	0	0	

% 2nápravových	100,0
% 3nápravových	0,0
% kloubových	0,0
průměrné stáří	2,6

Tab. 4C Vozový park SDP ČR 2019 – trolejbusy

Dopravní podnik		celkem trolejbusů	z toho nízkopodlažních	2nápravových	3nápravových bez kloubu	3nápravových s kloubem	celkem parciálních	prům. stáří
1.	Brno	147	121	97	0	50	10	15,2
2.	České Budějovice	56	47	0	0	56	15	10,4
3.	Hradec Králové	40	40	27	0	13	9	6,5
4.	Chomutov-Jirkov	18	16	6	0	12	0	3,7
5.	Jihlava	29	29	29	0	0	0	10,2
6.	Mariánské Lázně	7	7	7	0	0	3	13,4
7.	Opava	33	33	33	0	0	10	7,4
8.	Ostrava	68	68	51	4	13	10	10,6
9.	Pardubice	68	63	58	10	0	4	8,7
10.	Plzeň	97	96	69	0	28	0	7,8
11.	Praha	1	1	1			1	1,9
12.	Teplice	33	33	23	7	3	5	7,2
13.	Ústí n. Labem	86	49	4	18	64	9	15,0
14.	Zlín-Otrokovice	59	58	34	0	25	9	8,4
celkem		742	661	439	39	264	85	

% nízkopodlaž. trolejbusů	89,1
% 2nápravových	59,2
% 3nápravových	5,3
% kloubových	35,6
% parciálních	11,5
průměrné stáří	10,6

Tab. 4D Vozový park SDP ČR 2019 – tramvaje

Dopravní podnik		celkem tramvají	z toho nízkopodlažních	tram. sólo	tram. 2článkové	tram. 3článkové	tram. více než 3článkové	prům. stáří
1.	Brno	316	176	139	69	59	49	30,5
2.	Liberec-Jablonec	55	19	54	1	0	0	18,2
3.	Most-Litvínov	48	7	46	2	0	0	31,3
4.	Olomouc	68	49	61	0	7	0	14,0
5.	Ostrava	264	153	176	44	44	0	19,6
6.	Plzeň	122	89	80	16	26	0	11,8
7.	Praha	805	388	452	0	298	55	11,9
celkem		1 678	881	1 008	132	434	104	

% nízkopodlažních tramvají	52,5
% sólo	60,1
% 2článkových	7,9
% 3článkových	25,9
% nad 3 články	6,2
průměrné stáří	16,8

PŘEPRAVNÍ VÝKONY

Následující údaje znázorňují celkové přepravní výkony dopravních podniků.

Tab. 5 Přepravní výkony – přepravené osoby (tis. osob) a tržby z MHD (tis. Kč)

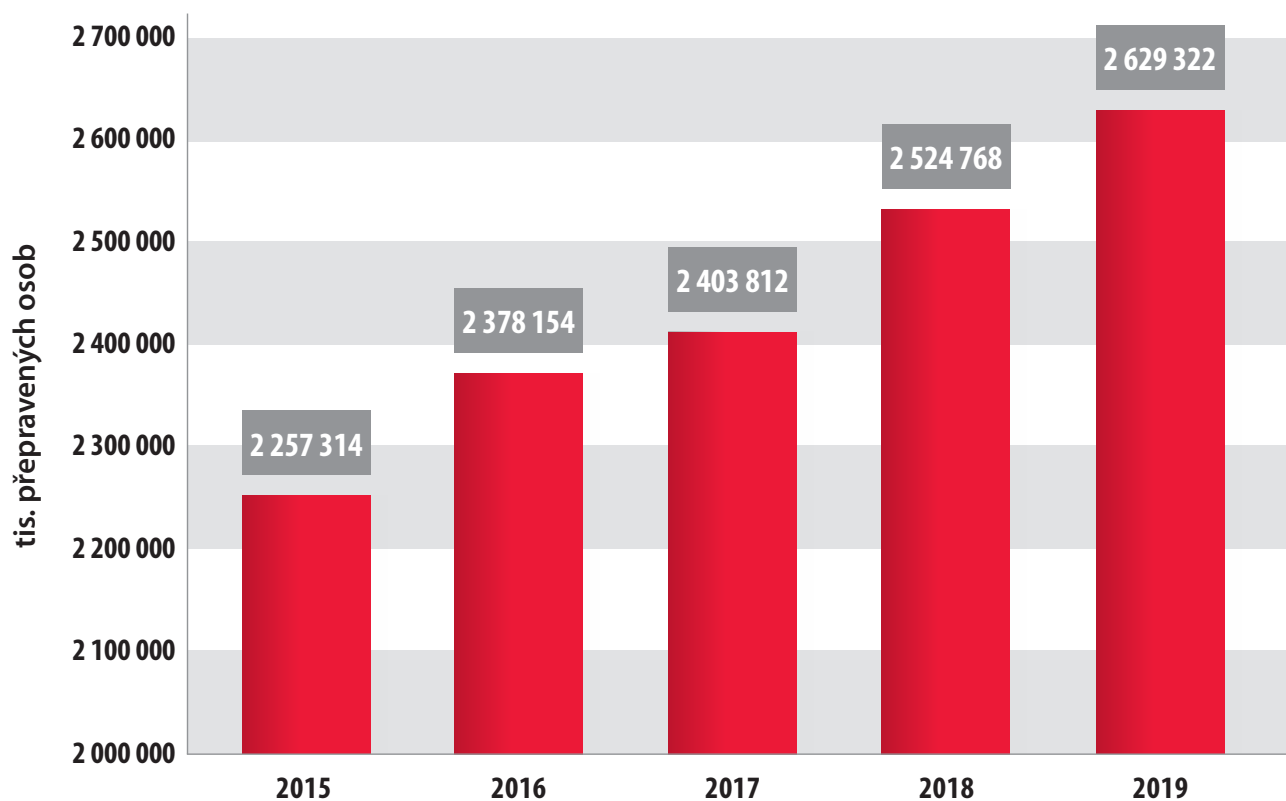
DOPRAVNÍ PODNIK	2015		2016		2017		2018		2019	
	přeprav. osoby	tržby	přeprav. osoby	tržby	přeprav. osoby	tržby	přeprav. osoby	tržby	přeprav. osoby	tržby
1. Brno	354 689	972 904	355 002	972 035	356 573	978 794	360 883	986 456	361 674	973 165
2. České Budějovice	38 568	123 103	38 621	125 624	38 782	127 046	47 142	120 895	67 426	117 872
3. Děčín	6 585	49 222	6 123	46 715	5 923	48 371	5 679	46 226	5 610	47 651
4. Hradec Králové	34 083	117 687	32 733	116 863	36 570	116 843	37 030	114 288	38 003	118 248
5. Chomutov-Jirkov	5 033	46 616	4 831	46 338	6 440	43 007	8 483	44	8 556	44 145
6. Jihlava	13 860	48 227	14 081	48 284	14 206	48 980	15 466	46 746	16 047	49 732
7. Karlovy Vary	13 177	52 163	13 309	49 904	13 253	49 966	13 173	51 462	15 719	50 505
8. Liberec-Jablonec	41 143	198 887	41 001	198 540	data nedodána		41 956	187 426	38 539	141 190
9. Mariánské Lázně	3 688	10 430	3 995	10 365	2 590	11 268	2 346	12	2 017	11 314
10. Mladá Boleslav							2 852	21 330	2 884	20 200
11. Most-Litvínov	28 173	103 004	19 534	101 634	19 279	101 880	19 130	94 513	19 234	81 515
12. Olomouc	54 696	165 217	54 695	142 422	55 862	139 184	57 501	147 346	57 009	152 260
13. Opava	10 336	47 004	9 298	48 025	9 052	45 698	8 874	44 872	8 881	47 822
14. Ostrava	88 159	481 333	88 518	451 989	91 150	434 807	97 648	428 625	96 129	441 102
15. Pardubice	26 075	116 916	26 902	113 241	27 890	114 601	30 931	119 486	33 223	121 934
16. Plzeň	101 986	290 042	107 581	291 740	109 984	292 148	115 473	293 058	124 977	303 238
17. Praha	1 350 502	4 717 211	1 477 306	4 584 597	1 541 363	4 656 936	1 587 528	4 646 523	1 656 163	4 694 133
18. Teplice	14 233	77 955	13 727	71 204	3 648	41 450	1 185	40 291	3 906	38 096
19. Ústí nad Labem	40 869	180 600	39 408	229 701	39 588	225 520	39 200	223 176	39 644	239 717
20. Zlín-Otrokovice	31 459	115 496	31 489	113 344	31 659	113 359	32 288	113 344	33 681	118 305
celkem	2 257 314	7 914 017	2 378 154	7 762 565	2 403 812	7 589 858	2 524 768	7 726 119	2 629 322	7 812 144

Pozn.: v tabulce nezahrnuty údaje z Dopravního podniku měst Liberce a Jablonce nad Nisou, a. s., z roku 2017, od roku 2018 nově započteny údaje Dopravního podniku Mladá Boleslav, s.r.o.

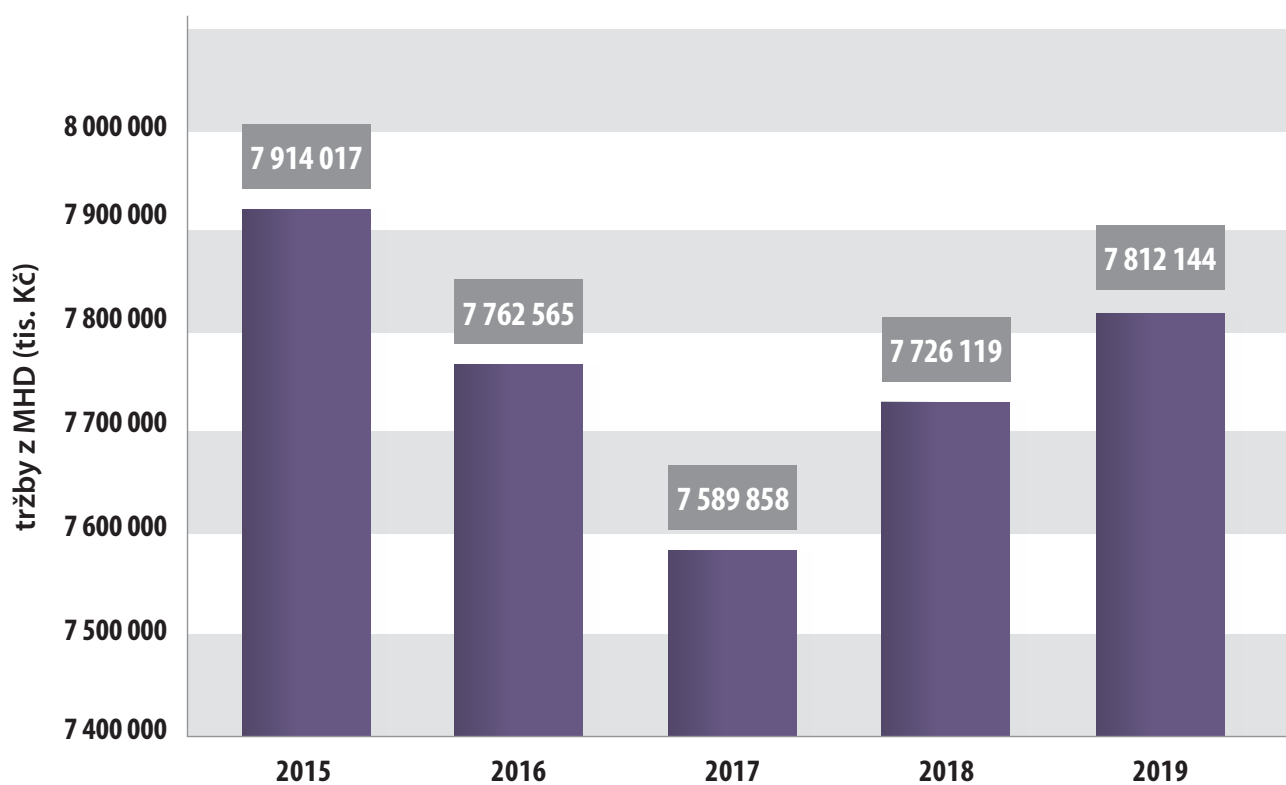
Pozn.: DP Praha:

- tržby jsou včetně přírůžek k jízdnému (238 139 tis. Kč) a podílu ostatních dopravců na tržbách (701 024 tis. Kč) – po vyloučení = 3 754 970 tis. Kč
- přepravené osoby byly nahrazeny termínem „přepočtení uživatelé dle jízdného“ (nejedná se o data vycházející z přepravních průzkumů) a jsou uvedeny včetně vnějšího pásma a ost. dopravců, v tom: 1 424 724 tis. osob = DP + 231 439 tis. osob = ost. dopravci vč. vnějších pásem.

5 Počet přepravených osob



6 Tržby z MHD



KOMPENZACE

Tabulka č. 6 dokumentuje vývoj úhrady kompenzace objednateli služeb.

Tab. 6 Úhrada kompenzace objednatelům dopravy (mil. Kč)

DOPRAVNÍ PODNIK	2015		2016		2017		2018		2019	
	kompenzace	% z nákl.	kompenzace	% z nákl.	kompenzace	% z nákl.	kompenzace	% z nákl.	kompenzace	% z nákl.
1. Brno	1 807	63	1 532	60	1 640	60	1 875	62	1 985	64
2. České Budějovice	201	50	203	49	225	49	254	53	277	57
3. Děčín	48	47	48	47	55	53	62	53	70	56
4. Hradec Králové	168	54	176	51	182	56	206	58	231	56
5. Chomutov-Jirkov	63	56	66	57	78	47	82	49	99	56
6. Jihlava	66	53	63	55	68	55	74	56	83	54
7. Karlovy Vary	73	55	77	58	86	59	90	57	97	62
8. Liberec-Jablonec	276	53	274	51	data nedodána		332	58	327	60
9. Mariánské Lázně	13	45	13	42	16	52	16	42	18	59
10. Mladá Boleslav							48	61	47	55
11. Most-Litvínov	140	49	144	50	144	52	160	56	191	63
12. Olomouc	231	55	258	60	313	63	314	63	358	64
13. Opava	72	56	71	54	74	60	84	59	88	61
14. Ostrava	1 033	67	1 064	69	1 177	75	1 306	77	1 409	78
15. Pardubice	149	45	153	45	155	47	162	48	184	51
16. Plzeň	816	63	777	63	824	62	872	63	930	38
17. Praha	12 754	70	12 765	60	13 633	68	14 372	65	14 668	72
18. Teplice	107	49	112	53	70	65	91	69	104	73
19. Ústí nad Labem	198	37	215	48	220	37	232	37	249	40
20. Zlín-Otrokovice	112	45	113	46	120	47	141	52	156	53
celkem	18 327		18 124		19 080		20 773		21 571	

Pozn.: v tabulce nezahrnutý údaje z Dopravního podniku měst Liberce a Jablonce nad Nisou, a.s., z roku 2017, od roku 2018 nově započteny údaje Dopravního podniku Mladá Boleslav, s.r.o. výše kompenzace u DP Opava nebyla v době uzávěrky dat dořešena.



POČTY ZAMĚSTNANCŮ

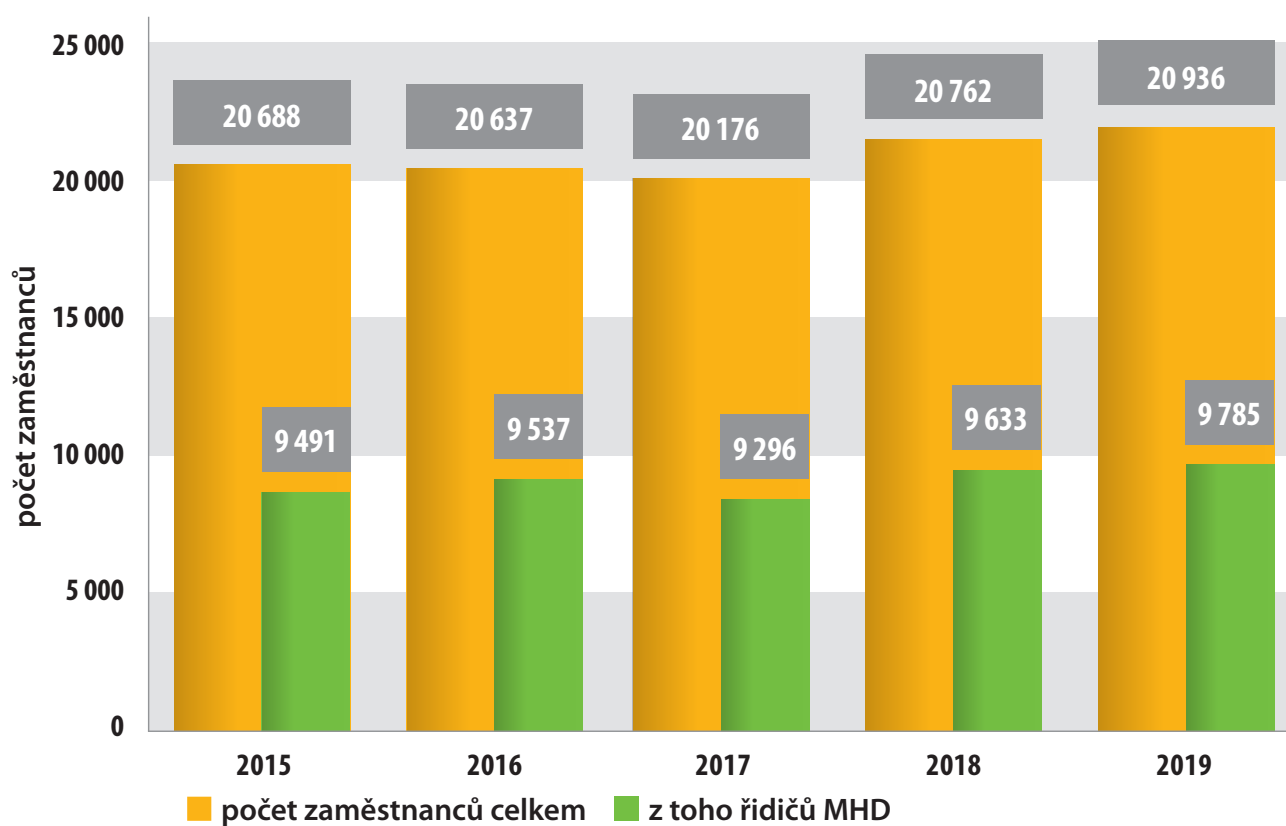
Počet zaměstnanců jednotlivých dopravních podniků je znázorněn v tabulce č. 7 a grafu č. 7.

Tab. 7 Počty zaměstnanců (přepočtený stav), z toho řidičů MHD

DOPRAVNÍ PODNIK		2015		2016		2017		2018		2019	
		počet zaměst.	z toho řidiči	počet zaměst.	z toho řidiči	počet zaměst.	z toho řidiči	počet zaměst.	z toho řidiči	počet zaměst.	z toho řidiči
1.	Brno	2 695	1 407	2 619	1 407	2 604	1 402	2 606	1 387	2 608	1 396
2.	České Budějovice	394	194	401	196	404	192	429	211	435	227
3.	Děčín	154	93	143	84	139	81	141	82	143	84
4.	Hradec Králové	382	229	381	227	374	229	365	222	371	228
5.	Chomutov-Jirkov	160	100	161	95	163	102	159	98	163	98
6.	Jihlava	172	99	168	96	167	95	169	98	171	101
7.	Karlovy Vary	257	114	252	108	249	109	261	111	256	111
8.	Liberec-Jablonec	395	194	396	191	data nedodána		387	183	427	217
9.	Mariánské Lázně	29	17	30	18	30	19	32	21	28	20
10.	Mladá Boleslav							76	58	69	58
11.	Most-Litvínov	408	183	394	177	391	173	392	184	392	166
12.	Olomouc	439	246	439	260	443	264	450	263	451	249
13.	Opava	181	113	184	119	181	116	177	113	179	114
14.	Ostrava	1 901	985	1 933	1 017	1 960	1 026	2 001	1 062	2 028	1 059
15.	Pardubice	397	188	402	191	401	184	404	193	396	206
16.	Plzeň	790	541	806	553	826	541	854	546	896	576
17.	Praha	10 885	4 208	10 902	4 204	10 952	4 247	10 984	4 299	10 949	4 280
18.	Teplice	249	153	243	173	109	91	101	84	200	177
19.	Ústí n. Labem	470	237	462	236	469	243	461	239	459	241
20.	Zlín-Otrokovice	330	190	321	185	314	182	313	179	315	178
celkem		20 688	9 491	20 637	9 537	20 176	9 296	20 762	9 633	20 936	9 785

Pozn.: v tabulce nezahrnuty údaje z Dopravního podniku měst Liberce a Jablonce nad Nisou, a. s., z roku 2017, od roku 2018 nově započteny údaje Dopravního podniku Mladá Boleslav, s.r.o.

7 Počet zaměstnanců celkem / z toho řidičů MHD



LINKY, VÝPRAVA VOZIDEL

Tab. 8 Linky, výprava vozidel

Dopravní podnik	výprava vozidel špička / sedlo																		
	počet linek				délka linek (km)				délka trakčního vedení (jednostopě)				tramvaje						
	tramvaje	trolejbusy	autobusy	celkem	tramvaje	trolejbusy	autobusy	celkem	tramvaje	trolejbusy	celkem	špička	sedlo	špička	sedlo				
Brno	11	13	60	84	124	109	836	1 069	75	83	158	233	209	96	71	63	38	392	318
České Budějovice		8	16	24		67	141	208						48	32	63	38	111	70
Děčín			16	16			168	168								38	16	38	16
Hradec Králové		8	34	42		58	280	338		27	27			32	32	71	71	103	103
Chomutov-Jirkov		6	15	21		61	139	200		33	33			13	8	23	19	36	27
Jihlava		7	11	18		43	115	158		40	40			19	15	25	16	44	31
Karlovy Vary			28	28			424	424								43	33	43	33
Liberec-Jablonec	4	0	45	49	37	0	407	444	21	0	21	38	26	0	0	71	35	109	61
Mariánské Lázně		4	4	8		41	43	84		18	18			7	7	2	2	9	9
Mladá Boleslav			21	21			223	223								28	28	28	28
Most-Litvínov	5	24	29	74			220	294	49		49	21	9			55	28	76	37
Olomouc	8	24	32	45			286	331	33		33	43	43			59	33	102	76
Opava		11	15	26		61	152	213		31	31			25	16	23	15	48	31
Ostrava	17	13	59	89	230	118	721	1 069	146	78	224	177	141	46	36	253	103	476	280
Pardubice		11	23	34		179	417	596		33	33			41	28	43	22	84	50
Pízeň	3	10	36	49	25	87	481	593	58	99	157	48	33	69	43	49	41	166	117
Praha metro	3				65						411	274							
Praha tram., aut.	34	1	141	179	557	5	1820	2 447	335 963	1 609	337 572	636	469	1	1	917	540	1 965	1 284
Teplice		11	4	15		107	66	173		21	21			27	22	8	7	35	29
Ústí nad Labem		13	19	32		134	290	424		101	101			56	44	45	29	101	73
Zlín-Otrokovice		14	14	28		142	146	288		63	63			48	31	28	14	76	45
celkem	82	130	609	824	1 092	1 212	7 375	9 744	336 345	2 236	338 581	1 196	930	528	386	1 907	1 128	4042	2 718



ČASOVÉ JÍZDENKY – list č. 2		Zlín - Otrokovice							Ostrava			
cestující	druh jízdenky	A	B	C	AB (Zlín)	BC	ABC	Region (1 zóna)	XXL (okolí, 1 zóna)	Ostrava zóna 77	Ostrava XXL zóna 78	ODIS síťová
Děti od 6 do 15 let MD=materská, rodičovská dovolená do 3 let	24 hodin/1 den*						35*				50; 200 (skupina)	100
	3*/7denní						90				110*	
	14denní*/15denní											
	30denní	190(1M)MD	160(1M)MD	160(1M)MD	210(1M)MD	190(1M)MD	240(1M)MD	60(ČK)	60(ČK)	187(ČK)	247(ČK)	615(ČK)
	90denní	495(3M)MD	415(3M)MD	415(3M)MD	545(3M)MD	495(3M)MD	625(3M)MD	162(ČK)	162(ČK)	487(ČK)	649(ČK)	1660(ČK)
	180denní							270(5M)(ČK)	270(5M)(ČK)	553(5M)(ČK)	823(5M)(ČK)	2767(5M)(ČK)
	365*denní/12 měsíců	1520	1280	1280	1680	1520	1920			1106(ČK)	1676(ČK)	
	24 hodin/1 den*						70*				100; 200 (skupina)	200
	3*/7denní						180				220*	
	14denní*/15denní											
Žáci a studenti od 15 let do 26 let	30denní	190(1M)	160(1M)	160(1M)	210(1M)	190(1M)	240(1M)	60(ČK)	60(ČK+BPk)	249(ČK+BPk)	309(ČK+BPk)	615(ČK)
	90denní	495(3M)	415(3M)	415(3M)	545(3M)	495(3M)	625(3M)	162(ČK)	162(ČK+BPk)	498(ČK+BPk)	660(ČK+BPk)	1660(ČK)
	180denní							270(5M)(ČK)	270(5M)(ČK+BPk)	553(5M)(ČK+BPk)	823(5M)(ČK+BPk)	2767(5M)(ČK)
	365*denní/12 měsíců									1106(ČK+BPk)	1676(ČK+BPk)	
	24 hodin/1 den*						70*				100; 200 (skupina)	200
	3*/7denní						180		114(ČK)	238(ČK+BPk)	352(ČK+BPk)	1173
	14denní*/15denní											
	30denní	380(1M)	320(1M)	320(1M)	420(1M)	380(1M)	480(1M)	240(ČK)	240(ČK+BPk)	499(ČK+BPk)	739(ČK+BPk)	2460(ČK)
	90denní	990(3M)	830(3M)	830(3M)	1090(3M)	990(3M)	1250(3M)	648(ČK)	648(ČK+BPk)	1299(ČK+BPk)	1947(ČK+BPk)	6649(ČK)
	180denní	1630(6M)	1380(6M)	1380(6M)	1810(6M)	1630(6M)	2060(6M)	1224(ČK)	1224(ČK+BPk)	2199(ČK+BPk)	3060(ČK+BPk)	12546(ČK)
365*denní/roční									3999(ČK+BPk)	5700(ČK+BPk)	23370(ČK)	
Osoby nad 15 let	24 hodin/1 den*						35*				100; 200 (skupina)	200
	3*/7denní						90				220*	
	14denní*/15denní											
	30denní	250(1M)	210(1M)	210(1M)	280(1M)	250(1M)	320(1M)	180(60S)(ČK)	180(60S)(ČK+BPk)	250(ČK+BPk)#	430(310S)(ČK+BPk)	1845; 615S(ČK)
	90denní	660(3M)	550(3M)	550(3M)	730(3M)	660(3M)	830(3M)	486(60S)(ČK)	486(60S)(ČK+BPk)	676(ČK+BPk)#	1161(837S)(ČK+BPk)	4981; 1660S(ČK)
	180denní											
	365*denní/roční											
	24 hodin/1 den*										100; 200 (skupina)	200
	3*/7denní										220*	
	14denní*/15denní											
Osoby nad 70 let	30denní											615S
	90denní											1660S
	180denní											500 (70+)
	365*denní/roční											850 (70+)
	7denní							114(ČK)	114(ČK)	238(ČK)	352(ČK)	1173(ČK)
	30denní*/měsíční							301*(ČK)	301*(ČK)	627(ČK)	928(ČK)	3100(ČK)
	90denní*/čtvrtletní											
	180denní							1806(ČK)	1806(ČK)	3762(ČK)	5568(ČK)	18600(ČK)
	365denní							3612(ČK)	3612(ČK)	7524(ČK)	11136(ČK)	37200(ČK)
	12 měsíců						200					
Rodinné jízdenky												

ČASOVÉ JÍZDENKY – list č. 3		Brno												
		České Budějovice	Liberec	Jablonec	Brno									
cestující	druh jízdenky	1 zóna	1	1	zóna Brno	+1	+2	+3	+4	+5	+6	+7	+8	sítě
Děti od 6 do 15 let (Č. Budějovice do 16 let) (Brno od 10 do 15 let)	24 hodin/1 den	20	20	25	22									
	7denní/8denní*		43	80										
	14denní*/15denní	Bezplatná přeprava - poplatek za roční kupón 200 Kč												
	30denní		132	265	137(1M)	207	272	342	397	447	499	554	604	657
	90denní		342		342(3M)	522	694	877	1019	1149	1284	1429	1559	1694
	180denní													
365denní*/roční/10+2 měsíce		912*	1900	1187	1812	2424	2912	3387	3862	4312	4762	5212	5662	
Žáci a studenti od 15 do 26 let (Most od 16 let) (Č. Budějovice od 16 let)	24 hodin/1 den	50	20	25	90									
	7denní/8denní*	57	43	80	250/5dnů									
	14denní/15denní*	107			420									
	30denní	190	132	265	275(1M)	345	410	480	535	585	637	692	742	795
	90denní	510	342		685(3M)	865	1037	1220	1362	1492	1627	1772	1902	2037
	180denní													
Osoby nad 15 let (Č. Budějovice od 16 let)	365denní*/roční		912*	1900	2375	3000	3612	4100	4575	5050	5500	5950	6400	6850
	24 hodin/1 den	50	80	40	90									
	7denní/8denní*	115	175	150	250									
	14denní/15denní*	215*			420									
	30denní	380	530	470	550(1M)	830	1090	1370	1590	1790	2000	2220	2420	2630
	90denní	1020	1370	1250	1370(3M)	2090	2780	3510	4080	4600	5140	5720	6240	6780
180denní	1900													
Osoby pobírající důchod do 70 let (§ = od 65 let) (^ = do 65 let)	365denní*/roční	3630	3650	3650	4750	7300	9700	11700	13400	14900	16400	18100	19800	21500
	24 hodin/1 den	50^	20\$	25	90\$									
	7denní/8denní*	65^	43\$	80\$	250\$									
	14denní/15denní*	120^			420\$									
	30denní	200^	132\$	265\$	350/137\$(1M)	560/207\$	750/272\$	960/342\$	1130/397\$	1280/447\$	1430/499\$	1600/554\$	1750/604\$	1910/657\$
	90denní	510^	595\$	680\$	800/342\$(3M)	1340/522\$	1850/694\$	2400/877\$	2830/1019\$	3220/1149\$	3620/1284\$	4060/1429\$	4450/1559\$	4850/1649\$
30denní + pes														
180denní			1250(6M)\$											
365denní*/roční		912*			2950/1187\$	4800/1812\$	6650/2424\$	8100/2912\$	9550/3387\$	10950/3862\$	12300/4312\$	13650/4762\$	15000/5212\$	16350/5662\$
Osoby nad 70 let (@ = od 65 let)	24 hodin/1 den													
	7denní/8denní*													
	14denní/15denní*													
	30denní													
	180denní													
	365denní*/roční					70/1úsek	135	205	260	310	362	417	467	577
Přenosné časové jízdenky	30denní	4360/rok			750									
	90denní													6100/rok
Skupinová jízdenka	jednodenní	100(SN 2 dosp. + 3 děti)	155	52/66										

ČASOVÉ JÍZDENKY – list č. 4		Jihlava		Olomouc			Plzeň		Praha
cestující	druh jízdenky	Pásmo I	Pásmo I+II	71 (Olomouc)	71+1	71+2	zóna P	zóna V	P+V
Děti od 6 do 15 let od 6 do 18 let ^ Plzeňská karta % jízdné zdarma	24 hodin	25		23^			28	7	
	5denní*/7denní	2 - 14 dní 27 - 119 Kč	2 - 14 dní 35 - 154 Kč	63^	79^	96^	1 - 365 dní 28 - 2003	1 - 365 dní 7 - 750^	1 - 365 dní 7 - 750
	14denní*/15denní*	195	245	175^	232^	285^	1 - 365 dní 28 - 2003	1 - 365 dní 7 - 750^	1 - 365 dní 35 - 2753
	30denní*/31denní*	550	700	450^			1140	429^	1569
	90denní	1875*	2300*	1600^			2003	750^	2753
	180denní	50		23^			56	7	84
	365denní*/roční	2 - 14 dní 27 - 119 Kč	2 - 14 dní 35 - 154 Kč	63^	79^	96^	1 - 365 dní 28 - 2003	1 - 365 dní 7 - 750	1 - 365 dní 35 - 2753
	24 hodin	50		46			1140	429	1569
	5denní*/7denní	2 - 14 dní 54 - 238 Kč	2 - 14 dní 70 - 308 Kč	126	190	260	2003	750	2753
	14denní*/15denní*	390	490	350	580	790	56 - 4006	1 - 365 dní 28 - 3002@	1 - 365 dní 63 - 4756 84 - 7008@
30denní*/31denní*	1100	1400	900			2280	1716@	2709/3996@	
90denní	3750*	4600*	3200			4006	3002@	4756/7008@	
180denní	50		23#/zdarma\$			28	14#/7\$	42#/35\$	
365denní*/roční	2 - 14 dní 54 - 238 Kč#	2 - 14 dní 70 - 308 Kč#	63#/zdarma\$	190#/17\$	260#/35\$	1 - 365 dní 28 - 2003	1 - 365 dní 14 - 1501# 7 - 750\$	1 - 365 dní 111 - 11007# 55 - 5503\$	
5denní*/7denní	390#	490#	175#/zdarma\$	580#/57\$	790#/110\$	1140	858#/429\$	11007#	
14denní*/15denní*	1100#	1400#	450#			2003	1501#/750\$	3504#/2753\$	
30denní*/31denní*	3750#	4600#*/120*	1350#			7	7	7	
90denní			\$ bezplatně	17\$	35\$	1 - 365 dní 7 - 750	1 - 365 dní 7 - 750	1 - 365 dní 7 - 750	
180denní				57\$	110\$	429	429	429	
365denní*/roční	850*	1100*	870			750	750	750	
30denní*/měsíční						440	440	1059	
čtvrtletní*/183denní*						1259/2232*	1259/2232*	2814/5191*	
Přenosné časové jízdenky						619	619	670	
						1555/2959*	1555/2959*	1880	

ČASOVÉ JÍZDENKY – list č. 5		Tábor			M. Lázně		Pardubice		Hradec Králové		K. Vary		Opava	
cestující	druh jízdenky	A,B,C	AB,BC	ABC	1	Zóna I.	Zóna I.+II.	1	1+2	1	zóna 30	zóna 30+350		
Děti od 6 do 15 let do 12 let ^	24 hodin				20(18EP)	45		80	80					
	5denní*/7denní							90	110	Bezplatná přeprava				
	14denní/15denní*	90*	100*	110*	140	135	135	230(1M)	280(1M)		149	177		
	30denní	170	190	210	330	450	450	600(3M)	720(3M)		400	475		
	90denní	440	490	540				980(6M)	1410(6M)		610(5M)	736(5M)		
	180denní				1100	450	450	1800(12M)	2650(12M)					
	365denní*/roční	1440*	1530*	1620*/20*^	50(40EP)	45	45	80	80					
	24 hodin							90	110	Bezplatná přeprava				
	5denní*/7denní							120	140					
	14denní/15denní*	90*	100*	110*	140	135	135	230(1M)	280(1M)					
30denní	170	190	210	330	450	450	600(3M)	720(3M)		199	227^			
90denní	440	490	540				980(6M)	1410(6M)		534	609^			
120denní*/180denní	1440*	1530*	1620*	1100	1100	1650(10M)	1850(10M)	1480(12M)	1950(12M)		815(5M)	941(5M)^		
365denní*/roční				50(40EP)	45	45	80	80						
24 hodin							120	140	220	200KK	191	245		
5denní*/7denní							240	280		320*KK				
14denní/15denní*	180*	200*	220*	190	190	240	280	480(1M)	580(1M)	380KK	398	510		
30denní	350	390	430	280	280	460	520	1290(3M)	1550(3M)	880KK	1072	1378		
90denní	930	1030	1130	660	660	1210	1350	1950(6M)	2820(6M)	1700*KK	2029	2601		
180denní/190denní*				2200	2200	3990	4460	3700	5300	3200KK	3781	4848		
365denní*/roční	3060*	3400*	3740*					80	80					
24 hodin				50(40EP)	45	45	80\$	90\$	110\$					
5denní*/7denní							70\$	80\$						
14denní/15denní*	90*\$	100*\$	110*\$	140	140	280\$	310\$	230(1M)\$	280(1M)\$	190#KK	298	381#/326\$		
30denní	175\$	195\$	215\$	330	330	720\$	800\$	600(3M)\$	720(3M)\$	440#KK	803	803#/878\$		
90denní	465\$	515\$	565\$					980(6M)\$	1410(6M)\$	850#KK				
180denní/190denní*				1100	1100	2480\$	2780\$	1800\$	2650\$					
365denní*/roční	1530*\$	1700*\$	1870*\$	50(40EP)	45	45								
24 hodin							165			Bezplatná přeprava (ČK)				
30denní							330							
90denní														
180denní														
365denní*/roční				100	100	800	800	100(12M)	100(12M)					
30denní*/měsíční							750	650		520	501	642		
90denní*/čtvrtletní				3500/365denní						1300				
Skupinová jízdenka	jednodenní													

JEDNOTLIVÉ JÍZDNÉ – list č. 1		Chomutov#	Teplice#	Ústí n. Labem#	Děčín#	Liberec	Jablonec	Pardubice	Hradec Králové		
cestující	druh jízdenky	zóna 501, 511	1	101	101+121+122+171	zóna 301	1	zóna I.	zóna I.+II.	1	1+2
Děti od 6 do 15 let nebo Děti mládež od 6 do 18 let#	nepřestupní							11 (8EP) nad 3 zast.	13 (11 EP) nad 3 zast.	12 (8 EP)	12 (8 EP)
	2/3* zastávky							5 do 3 zast. (EP)	8 do 3 zast. (EP)	6 (EP)	6 (EP)
	10/15* minut										
	20/25* minut										
	30/35* minut						4NP (4 EP)				
	40/45* minut	4/3,60EP*			5/4EP+BPK	5(4EP)				15	15
	60/75* minut	5/4,50EP		5#			6 (5 EP)/19*			12SN	12SN
150/180* minut											
Osoby nad 15/18 let	noční linka							25/25 (EP)	25/25 (EP)	30/30 (EP)	
	prodej u řidiče			10#	10#	6/40 min.	5NP	20 nad 3 zast.	20 nad 3 zast.	15	
	nepřestupní							16(13EP) nad 3 zast.	19(16EP) nad 3 zast.	20 (14 EP)	20 (14 EP)
	2/3* zastávky							7 do 3 zast. (EP)	10 do 3 zast. (EP)	6 (EP)	6 (EP)
	10/15* minut										
	20/25* minut										
	30/35* minut						18NP (16 EP)				
	40/45* minut	17/14EP*			20*/15EP+BPK	20(18 EP)				25	25
	60/75* minut	20/17EP		5#/22			24 (22 EP)/38*			25SN	25SN
	150/180* minut										
Osoby nad 70 let	noční jízdné							25/25 EP	25/25 EP	30/30 (EP)	
	jízdné u řidiče			25	10#/25	24/40 min.	22NP/28/42	20	20	30	
	jízdné děti 6 - 15 let			0	5	0	0	zlevněné jako děti 6 - 15 let	zlevněné jako děti 6 - 15 let	jízdné jako důchodci od 65 let	
	nepřestupní						9 LJ	11(8EP) nad 3 zast. \$	13 (11 EP) nad 3 zast. \$	12 (8 EP) \$	12 (8 EP) \$
	2/3* zastávky							5 do 3 zast. (EP) \$	8 do 3 zast. (EP) \$	6 (EP) \$	6 (EP) \$
	10/15* minut										
	20/25* minut										
	30/35* minut						4NP (4 EP)				
	40/45* minut	4/3,60EP \$		12@	5/4,50* EP+BPK \$	5(4EP) \$				12 \$	12 \$
	60/75* minut	5/4,50EP \$		14@/5 \$			6 (5 EP)/9*			12SN \$	12SN \$
90/180* minut											
Ostatní	pes	10/60 minut	10/60 minut		10/60 min. EP+BPK	0	0	11/5 EP	13/9 EP	0	0
	zavazadla					0	0	11/5 EP	13/9 EP	0	0
SMS jízdenka (cena/čas)	základní			20 /60 minut SEJF; 20/60 minut SMS; 80/1 den	25/60 min. přest. 31/60 min. nepřest.	25/60 min.		25 SMS/22 SEJF/45min v PD, 60 min. v SN	25 SMS/22 SEJF/45min v PD, 60 min. v SN	25 - 45/60 minut; 80/24 hodin \$	
	zlevněná			22/1 den				50/24 hod.			

JEDNOTLIVÉ JÍZDNÉ – list č. 2		Zlín – Otrokovice		K. Vary		Opava		Praha					Olomouc			Pízeň		
cestující	druh jízdenky	1 jízda	4 jízdy	1	1	P+0	2P	3P	4P	5P	6P	71	71+1	71+2	zóna P	vnější zóna V	P+V	
Děti od 6 do 15 let (Plzeň + K. Vary do 18 let) (# = nepřestupní na MHD) (NP = nepřestupní)	nepřestupní				hotovost 8 Kč (10 Kč - přestupní, cena včetně dalšího nástupu do 30 min.) 7,20 EP - (přestupní 1,90 - pokud přestoupí do 30 minut)	Bezpl. přeprava - Elektronický doklad									10	2		
	20 minut			10			V zóně P+0 jízdné 30 min/12 Kč; 90 min/16 Kč bez el. dokladu											
	30 minut						9					7			9(ČK,MA,BPK)	2(ČK,MA,BPK)	13(ČK,MA,BPK)	
	40 minut																	
	45/50* minut	9MD/110šK*	34MD*															
	60/75* minut			12				12	16				21/5#		11(ČK,MA,BPK)	3(ČK,MA,BPK)	17(ČK,MA,BPK)	
	90 minut													28/7#				
	105 minut																	
	120 minut									20								
	150/180* minut										23				19*(ČK,MA,BPK)	4*(ČK,MA,BPK)	27*(ČK,MA,BPK)	
prodej u řidiče				12								10	21/5#	28/7#	30NP	20NP		
Osoby nad 15 let (& = Studenti 18 – 26 let)	nepřestupní				hotovost 13 Kč (18 Kč - přestupní, cena včetně dalšího nástupu do 30 min.) 12,20 EP - (přestupní 3,70 - pokud přestoupí do 30 minut)										18	8/2&(ČK,MA,BPK)		
	20 minut	12NP	46NP	10&/20														
	30 minut	15	58			24	18					14			18(ČK,MA,BPK)	8/2&(ČK,MA,BPK)	26(ČK,MA,BPK)	
	40 minut																	
	45/50* minut	18*	70															
	60/75* minut			12&/25			32	24					21/5#&		22(ČK,MA,BPK)	12/3&(ČK,MA,BPK)	34(ČK,MA,BPK)	
	90 minut																	
	120 minut								40									
	150/180* minut									46					38*(ČK,MA,BPK)	16/4*(ČK,MA,BPK)	54*(ČK,MA,BPK)	
	prodej u řidiče		20NP		12&/25		40					20	21/5#&	28/7#&	30NP	20NP		
Osoby nad 70 let		S-PAS 165 (6M), 330 Kč(12M)		10														
	nepřestupní																	
	20 minut																	
	30 minut																	
	40 minut																	
	45/50* minut	9*	34*															
	60/75* minut			12									21/2#&		10(ČK,MA,BPK)	6/35(ČK,MA,BPK)	17(ČK,MA,BPK)	
	90 minut													28/4#&				
	180 minut														17*(ČK,MA,BPK)	8/45(ČK,MA,BPK)	27(ČK,MA,BPK)	
	Ostatní	zavazadlo	12 PR (50 min.)		20	hot.8/7,20EP			16				7	10	14	0		
pes		12 PR (50 min.)		20	hot.8/7,20EP	0						7	10	14	9Kč - 30 Kč	4Kč - 20Kč		
SMS jízdenka		P 40 min/20 Kč P 24 hod/90 Kč		30 Kč/60 min			90 min/32 Kč; 30 min/24 Kč						18 Kč- 50/70 minut			22/35 minut 76/24 hodin		
		P zlevněná 24 hod/45 Kč		17 Kč/60 min			24 hod/110 Kč; 72 hod/310 Kč											38/65 minut

JEDNOTLIVÉ JÍZDNÉ – list č. 4		Tábor							Jihlava (platnost v pásmu VNITŘNÍ a VNĚJŠÍ)			
cestující	druh jízdenky	4 min.	8 min.	18 min.	60 min.	24 hodin	max. 4 zast. úseky	5 a více zastáv. úseků	max. 8 zast. úseků	9 a více zast. úseků		
Děti od 6 do 15 let	nepřestupní						5	8	6 Kč platba čk - - při přestupu do 30 minut sleva na el. jízdném 70 %	7 Kč platba čk - - při přestupu do 30 minut sleva na el. jízdném 70 %		
	přestupní	5	6	7	8	25	4 Kč platba čk - - při přestupu do 30 minut sleva 70 %					
	10* minut	5SEJF*										
	15* minut	6SEJF*										
	25* minut	7SEJF*										
	40 minut											
	45 minut											
	60 minut						10					
	70* minut	8SEJF*										
	105 minut											
prodej u řidiče				18			10	13				
Osoby nad 15 let	nepřestupní							16				
	přestupní	10	12	14	16	50	8 Kč platba čk - - při přestupu do 30 minut sleva 70 %			12 Kč platba čk - - při přestupu do 30 minut sleva na el. jízdném 70 %		
	10* minut	10SEJF*										
	15* minut	12SEJF*										
	25* minut	14SEJF*										
	40 minut											
	45 minut											
	60 minut						20					
	70* minut	16SEJF*										
	105 minut											
prodej u řidiče				18			15	21				
Osoby nad 70 let	nepřestupní	0	0	0	0	0		jízdné jako pro osoby nad 15 let				
	přestupní	5\$	6\$	7\$	8\$	25\$	10	16				
	10* minut	5SEJF*\$					8 Kč platba čk - - při přestupu do 30 minut sleva 70 %			12 Kč platba čk - - při přestupu do 30 minut sleva na el. jízdném 70 %		
	15* minut	6SEJF*\$										
	25* minut	7SEJF*\$										
	40 minut											
	45 minut											
	60 minut						20					
	70* minut	8SEJF*\$										
	prodej u řidiče				18			15	21			
zavazadlo	5	6	7	8		5 / 25 (24hodin)		8				
pes	5	6	7	8		5 / 25 (24 hodin)		8				

JEDNOTLIVÉ JÍZDNÉ – list č. 5		Ostrava		Maránské Lázně
cestující	druh jízdenky	zóna 77	zóna XXL	1
Děti od 6 do 15 let	nepřestupní	8 Kč EP 10 min. (Ostrava XXL); 4 Kč EP 10 min. (pouze XXL)		10(6 EP)
	přestupní	12 Kč EP 45 min. (Ostrava XXL + Region); 6 Kč EP 45 min. (pouze XXL)		
	10*/15 minut	8 Kč APK (Ostrava XXL)		
	20 minut			
	30 minut			
	40 minut			
	45 minut	12 Kč EP a BPK (Ostrava XXL - dokupované jízdné), 12 Kč APK (Ostrava XXL)		
	60/75* minut			9(EP)
	120 minut			
	prodej u řidiče	Od 01. 04. 2017 zrušen doplňkový prodej u řidiče (pro všechny kategorie)		
Osoby nad 15 let (student 15 – 26 let)#	nepřestupní	16 Kč EP 10 min. (Ostrava XXL) i BPK 10 min. (Ostrava XXL); 4 Kč EP 10 min. (pouze XXL)#		20(12 EP)
	přestupní	24 Kč EP 45 min. (Ostrava XXL) i BPK 45 min. (Ostrava XXL); 6 Kč EP 45 min. (pouze XXL)#		
	10*/15 minut	16 Kč APK (Ostrava XXL)		
	20 minut			
	30 minut			
	40 minut			
	45/50* minut	24 Kč EP a BPK (Ostrava XXL - dokupované jízdné); 24 Kč APK (Ostrava XXL)		
	60/75* minut			18(EP)
	120 minut			
	prodej u řidiče	Od 01. 04. 2017 zrušen doplňkový prodej u řidiče (pro všechny kategorie)		
Osoby nad 70 let	nepřestupní	16 Kč EP 10 min. (Ostrava XXL) i BPK 10 min. (Ostrava XXL), 4 Kč EP 10 min. (pouze XXL)§		20(12 EP)
	přestupní	24 Kč EP 45 min. (Ostrava XXL) i BPK 45 min. (BPK Ostrava XXL); 6 Kč EP 45 min. (pouze XXL)§		20(12 EP)
	10*/15 minut	16 Kč APK (Ostrava XXL)		
	20 minut			
	30 minut			
	40 minut			
	45/50* minut	24 Kč EP a BPK (Ostrava XXL - dokupované jízdné); 24 Kč APK (Ostrava XXL)		
	60/75* minut			18(EP)
	90 minut			
	105 minut			
Osoby pobírající důchod (do 70 let) (§ = od 65 let) (@ = od 62 let) (důchod do 65 let)	zavazadlo	45 min./12 Kč EP a BPK; 70 min./16 Kč SMS; 24 hod./50 Kč SMS i P; 24 hod. síť./100 Kč P; 3denní/110 Kč PJ		10(6EP)
	pes	10 min./8 Kč APK; 45 min./12 Kč EP, BPK, APK; 70 min./16 Kč SMS; 24 hod./50 Kč SMS i P; 24 hod. síť./100 Kč P; 3denní/110 Kč PJ		9/60 min.
	SMS jízdenka	70 min./32 Kč; 24 hod./100 Kč (Ostrava XXL) zlev. 70 min./16 Kč; zlev. 24 hod./50 Kč (Ostrava XXL)		
	aplikace (APK)	10 min./16 Kč; 45 min./24 Kč; 24 hod./100 Kč, 3denní/220 Kč, 7denní/352 Kč zlev. 10 min./8 Kč; 45 min./12 Kč; 24 hod./50 Kč, 3denní/110 Kč, 7denní/176 Kč		

OSTATNÍ INFORMACE SDRUŽENÍ DP - ČR		Most	Chomutov	Teplíce	Ústí nad Labem	Děčín	Liberec	Mariánské Lázně	České Budějovice	Jihlava	Pardubice	Hadec Králové	Plzeň	Olomouc	Zlín	Karlovy Vary	Opava	Brno	Ostrava	Praha	Tábor	Jablonec nad Nisou
Datum platnosti tarifu před změnou	1.9.18	1.9.18	1.9.18	1.9.18	1.1.19	1.9.18	30.8.15	1.4.11	1.9.18	1.8.17	1.9.17	1.9.18	1.1.17	1.9.18	1.1.12	1.1.18	1.2.18	1.1.12	1.2.18	1.7.15	1.1.12	30.8.15
Datum platnosti nového tarifu	1.1.19	1.1.19	1.1.19	15.12.19	1.1.19	1.1.19	1.3.19	29.4.17	1.2.19	1.7.18	1.9.18	1.1.20	1.1.19	1.1.19	1.1.12	1.1.19	1.9.18	1.9.18	1.10.18	1.1.17	1.1.17	1.3.19
Konfederace pol. vězňů	ano	ano	500/365dní	ano	1/2jzdné		ano	ano	ano	ano	ano	ano	ano	20 Kč/rok	ano	ano	ano	ano	ano	ano**	ano	ano
1 osoba s dět. kočárkem	ano	ano	500/365dní				ano	ano	ano	ano	ano	ano	ano	20 Kč/rok	ano	ano	ano	ano	ano	ano	ano	ano
PTP-VTNP	ano	ano	500/365dní				ano	ano	ano	ano	ano	ano	ano	20 Kč/rok	ano	ano	ano	ano	ano	ano	ano	ano
Český svaz boj. za svobodu	ano	ano	500/365dní				ano	ano	ano	ano	ano	ano	ano	20 Kč/rok	ano	ano	ano	ano	ano	ano	ano	ano
kočárek s dítětem	ano	ano	ano	ano	ano	ano	ano	ano	ano	ano	ano	ano	ano	ano	ano	ano	ano	ano	ano	ano	ano	ano
pojízdná taška	ano	ano	ano	ano	ano	ano	ano	ano	ano	ano	ano	ano	ano	ano	ano	ano	ano	ano	ano	ano	ano	ano
služební pes	ano	ano	ano	ano	ano	ano	ano	ano	ano	ano	ano	ano	ano	ano	ano	ano	ano	ano	ano	ano	ano	ano
pojízdná taška	ano	ano	ano	ano	ano	ano	ano	ano	ano	ano	ano	ano	ano	ano	ano	ano	ano	ano	ano	ano	ano	ano
služební pes	ano	ano	ano	ano	ano	ano	ano	ano	ano	ano	ano	ano	ano	ano	ano	ano	ano	ano	ano	ano	ano	ano
plaketa MUDr. J. Janského	ano	ano	-				1800	ano	200 Kč/rok	ano	ano	500	ano	300 Kč/rok	2 270 Kč	ano	600 Kč/rok	ano	ano	ano	ano	120 Kč/rok
lyže v obalu	ano	ano	ano	ano	ano	ano	ano	ano	ano	ano	do 150 cm	ano	ano	ano	ano	ano	ano	ano	ano	ano	ano	ano
osoba na MD	ano	ano	ano	ano	ano	ano	ano	ano	ano	ano	ano	ano	ano	ano	ano	ano	ano	ano	ano	ano	ano	ano
Městská policie	ano+P	ano+P	1 100/90 dní 830/365 dní	ano	ano	ano+P	ano	ano	ve službě		ve službě	ve službě	ano	sml.jzdné	ano	ano	ano	500 Kč/rok				
ocel. láh, plynu 2 kg	ano	ano	-	uniforma			ano	ano	ano	ano	ve službě	ve službě	ano	sml.jzdné	ano	ano	ano	ano	ano	ano	ano	ano
Policie ČR	ano	ano	1 100/90 dní 830/365 dní				ano	ano	ano	sml.jzdné	ve službě	ve službě	ano	ano	ano	ano	ano	500 Kč/rok	ano	ano	ano	ano
smuteční věnec	ano	ano	-				ano	ano	ano	ano	ano	ano	ano	ano	ano	ano	ano	ano	ano	ano	ano	ano
Maximální výše přírážky k jízdnému	1500	1500	1500	1500	1500	1500	1000	1000	1500	1500	1500/1000	1500	1500	1500	1000	1500	1500	1500	1500	1500	1500	1000
Odbavení na čipové karty/BPK	ano	ano	ano	BPK+ČK			ano	ano	eličp	ano	ano	ano	ano	BPK+ČK	ano	ano	ano	ano	ano	ano	ano	ano
Dodavatel odbavovacího systému	Mi	MT	TLM	Mi	Mi	TML	Mi/L	Herm.	Mi	Mi	MT/D	MT/D	Mi/D	Mi/TLM	Mi	Mi	MT	Mi	Mi	Mi	R	Mi
Rabat v % pro distributory jízdenek			4	4	4	5	5	5	5	5	4	2 až 4	5	5	3	5	5	3,85-4,11	6	1,1-4		
od 18 hodin																						
od 19 hodin												ano				ano						
od 20 hodin				Tr			ano		zrušen		ano				ano							
druh vozidla							T,A				B,Tr.	B,Tr.		noční/B	Tr,B	B						
celodenně	B	ano	ano	B	B	ano	ano	ano			noční/B	S,N			OM		ano			PM		ano
Schvalování tarifu	předst.	rada	rada	předst.	rada	rada	rada	rada	rada	rada	rada	rada	rada	rada	v. hrom.	rada	předst.	rada	rada	rada	rada	rada

Mi = Mikroelektronika
 B = autobus
 D = kolíkový systém značení pap. jízdenek
 L = el. označení papírových jízdenek
 MT = EM-TEST
 Tr = trolejbus
 T = tramvaj
 1 = vybrané linky
 P = pokladny (nástup předem)
 S,N = soboty, neděle, svátky
 OM = okrajová místa
 P = preventisti MP
 R = RG Mielec - PL
 # = plná kompenzace objednatelům dopravy
 N = pro vyřešení nástupu předními dveřmi
 ** = osoba doprovázející dítě ve věku do 3 let
 J = JKZ
 PM = příměstská doprava
 TLM = TELEMIX
 Herm. = Herman

SEZNAM POUŽITÝCH ZKRATEK A JEJICH VYSVĚTLIVKY

Použitá zkratka	Vysvětlení použité zkratky
EP	cena za platbu elektronickou peněženkou
#	cena za platbu EP při přestupu na 2. spoj Hradec Králové prac. dny od 04:00 do 19:00 hodin = 35 minut, od 19:00 do 04:00 hodin = 50 minut, sobota, neděle, svátek bez omezení = 50 minut
LJ	jízdenka pro relaci Liberec – Jablonec nad Nisou,
NP	jízdenka pro jednotlivou jízdu s časovým omezením – nepřestupní
S	jízdné platí pro osoby od věku 65 let
SP	seniorpas
(XM)	platnost časové jízdenky v měsících, kde x je počet měsíců platnosti
SN	jízdenka platí v sobotu, neděli a ve svátky
PŘ	jízdenka pro jednotlivou jízdu s časovým omezením – přestupní
100*	cena jízdného, které platí na vyznačené období, např. 8* denní
20 minut	jízdenka pro jednotlivou jízdu s časovým omezením platnosti – přestupní
nepřestupní	jízdenka pro jednotlivou jízdu bez časového omezení na 1 jízdu
ČK	čipová karta – jízdné musí být uloženo na čipové kartě
BPK	bezkontaktní platební karta
ano (MD)	bezplatná přeprava osob pobírající pomoc v mateřství
¥	Hradec Králové – SMS jízdenka, platnost v pracovní dny od 04:00 – 19:00 hodin – 45 minut, od 19:00 – 04:00 hodin a v sobotu, neděli, svátek – platnost 60 minut
KK	Karlovarská karta
mimo Brno	časová platnost jízdenky v případě jejího využití mimo zónu Brno
šk	jízdné platné na školní rok
PJ	Ostrava – papírová jízdenka
EP10	Ostrava – elektronická nepřestupní jízdenka z EP do 10 minut jízdy
EP45	Ostrava – elektronická jízdenka s přestupem do 45 minut, nebo jízda nad 10 minut
SEJF	mobilní aplikace pro chytré telefony k úhradě jednotlivého nebo časového jízdného
APK	Ostrava - mobilní aplikace pro chytré telefony k úhradě jednotlivého nebo časového jízdného

