


# VÝROČNÍ ZPRÁVA 2017



SDRUŽENÍ DOPRAVNÍCH PODNIKŮ ČR





Základní identifikační údaje SDP ČR, členství, výkonné orgány.....	5
Ostatní členové SDP ČR .....	9
Dopravní výkony .....	12
Vozový park, investice .....	16
Přepravní výkony .....	20
Kompenzace .....	22
Počty zaměstnanců.....	24
Linky, výprava vozidel .....	26
Tarify MHD v dopravních podnicích k 1. 1. 2018 .....	28



# ZÁKLADNÍ IDENTIFIKAČNÍ ÚDAJE

Sdružení dopravních podniků ČR bylo založeno jako zájmové sdružení právnických osob podle ustanovení zák. č. 89/2012 Sb., občanský zákoník. Zaregistrováno je ve spolkovém rejstříku, vedeném Městským soudem v Praze, oddíl L, vložka 62211.

Název organizace: Sdružení dopravních podniků ČR  
Sídlo: Drahohejlova 2215/6, 190 00 Praha 9  
IČO: 416 92 543  
DIČ: CZ 416 92 543  
Datum založení: 3. 12. 1992  
Právní forma: Zájmové sdružení právnických osob  
Předmět činnosti: Vzájemná spolupráce, zejména vzájemné konzultace a předávání informací, zabezpečování a provádění prací, výkonů a služeb v oblasti organizace, řízení a ekonomiky městské hromadné dopravy na území ČR a jejího materiálně technického, dopravně provozního a legislativního zajištění.

Telefon: +420 266 313 975  
Fax: +420 266 310 579  
E-mail: sdp-cr@sdp-cr.cz  
Http: www.sdp-cr.cz

Bankovní spojení: KB Praha 8, číslo účtu 13631071/0100

## Řádní členové SDP ČR

1.	Dopravní podnik města Brna, a. s. Hlinky 151 656 46 Brno	9.	Městská doprava Mariánské Lázně, s.r.o. Tepelská 871/5B 353 01 Mariánské Lázně
2.	Dopravní podnik města České Budějovice, a. s. Novohradská 1270 370 03 České Budějovice	10.	Dopravní podnik měst Mostu a Litvínova, a. s. Budovatelů 1395 434 92 Most
3.	Dopravní podnik města Děčína, a. s. Dělnická 106 405 29 Děčín	11.	Dopravní podnik města Olomouce, a. s. Koželužská 1 771 10 Olomouc
4.	Dopravní podnik města Hradce Králové, a. s. Pouchovská 153 500 03 Hradec Králové	12.	Městský dopravní podnik Opava, a. s. Bílovecká 98 747 06 Opava
5.	Dopravní podnik měst Chomutova a Jirkova, a. s. Školní 999 430 01 Chomutov	13.	Dopravní podnik Ostrava, a. s. Poděbradova 2 701 71 Ostrava
6.	Dopravní podnik města Jihlavy, a. s. Brtnická 23 586 01 Jihlava	14.	Dopravní podnik města Pardubic, a. s. Teplého 2141 532 21 Pardubice
7.	Dopravní podnik města Karlovy Vary, a. s. Sportovní 1 360 09 Karlovy Vary	15.	Plzeňské městské dopravní podniky, a. s. Denisovo nábřeží 12 300 23 Plzeň
8.	Dopravní podnik měst Liberce a Jablonce n. N., a. s. Mrštíkova 3 461 71 Liberec	16.	Dopravní podnik hl. m. Prahy, akciová společnost Sokolovská 217/42 190 22 Praha 9

<b>17.</b>	<b>ARRIVA Teplice, s.r.o. Emy Dvořákové 70 415 01 Teplice</b>	<b>19.</b>	<b>Dopravní společnost Zlín-Otrokovice, s.r.o. Podvesná XVII./3833 760 92 Zlín</b>
<b>18.</b>	<b>Dopravní podnik města Ústí nad Labem, a. s. Revoluční 26 401 11 Ústí nad Labem</b>		

## Výkonné orgány SDP ČR

SDP ČR má v čele správní radu, sestávající z ředitelů dopravních podniků v čele s předsedou a dvěma místopředsedy. Běžnou činnost SDP ČR zabezpečuje sekretariát v čele s výkonným ředitelem.

### Předsednictvo:

Předseda SDP ČR: Mgr. Michal Kraus, MSc, ředitel a předseda představenstva Plzeňských městských dopravních podniků, a.s.  
1. místopředseda: Ing. Ladislav Urbánek, dopravní ředitel DP hl. m. Prahy, a. s.  
2. místopředseda: Ing. Miloš Havránek, generální ředitel DP města Brna, a. s.

### Kontrolní a revizní komise:

Předseda: Ing. Bohumil Bárta, ředitel DP města Děčína, a. s.  
Člen: Ing. Jiří Klusoň, ředitel MD Mariánské Lázně, s. r. o.  
Člen: Ing. Tomáš Pelikán, ředitel DP města Pardubic, a. s.

**Výkonný ředitel SDP ČR:** Ing. Antonín Macháček

## Organizační schéma SDP ČR

PŘEDSEDNICTVO		
Funkce	Jméno, adresa	Telefon
<b>Předseda</b> kraus@pmdp.cz	<b>Mgr. Michal Kraus, MSc</b> ředitel a předseda představenstva Plzeňských městských dopravních podniků, a. s. Denisovo nábř. 12, 300 23 Plzeň	378 037 575
<b>Místopředseda</b> mhavranek@dpmb.cz	<b>Ing. Miloš Havránek</b> ředitel DP města Brna, a. s. Hlinky 151, 656 46 Brno	543 174 100
<b>Místopředseda</b> urbanek@dpp.cz	<b>Ing. Ladislav Urbánek</b> dopravní ředitel DP hl. m. Prahy, a. s. Sokolovská 217/42, 190 22 Praha 9	296 192 102
<b>Výkonný ředitel</b> sdp-cr@sdp-cr.cz	<b>Ing. Antonín Macháček</b> (do 31. 7. 2017) <b>Ing. Hynek Woitek †</b> (od 1. 8. 2017 do 20. 10. 2017) <b>Ing. Antonín Macháček</b> (od 1. 11. 2017) <b>Sdružení dopravních podniků ČR</b> Drahobejlova 6/2215, 190 00 Praha 9 - Vysočany	266 313 975

V rámci SDP ČR dále působí 9 odborných skupin.

ODBORNÉ SKUPINY				
	Předseda	Telefon	Tajemník	Telefon
<b>AUTOBUSY</b> jkochan@dszo.cz zatloukal@dpmo.cz	<b>Ing. Josef Kochán</b> Dopravní společnost Zlín a Otrokovice, s.r.o. Podvesná VII./3833, 760 92 Zlín	577 052 135	<b>Ing. Pavel Zatloukal</b> Dopravní podnik města Olomouce, a. s. Koželužská 1, 771 10 Olomouc	585 533 333
<b>TROLEJBUSY</b> dolejs.s@dpmcb.cz Marsalek.V@dpmcb.cz	<b>Bc. Slavoj Dolejš</b> Dopravní podnik města České Budějovice, a. s. Novohradská 738/40, 370 33 Č. Budějovice	387 240 506	<b>Vladimír Maršálek</b> Dopravní podnik města České Budějovice, a. s. Novohradská 738/40, 370 33 Č. Budějovice	387 719 221

	<b>Předseda</b>	<b>Telefon</b>	<b>Tajemník</b>	<b>Telefon</b>
<b>TRAMVAJE</b> mhd@dpmb.cz jholec@dpmb.cz	<b>Ing. Miloš Havránek</b> Dopravní podnik města Brna, a. s. Hlinky 151, 656 46 Brno	543 174 110	<b>Ing. Jaromír Holec</b> Dopravní podnik města Brna, a. s. Hlinky 151, 656 46 Brno	543 171 310
<b>DOPRAVNĚ PROVOZNÍ</b> sdp-cr@sdp-cr.cz jkurtas@dpo.cz	<b>Ing. Antonín Macháček</b> Drahobejlova 6/2215 190 00 Praha 9 - Vysočany	266 313 975	<b>Jiří Kurtas</b> Dopravní podnik Ostrava, a. s. Poděbradova 494/II., 701 71 Ostrava	597 401 600
<b>EKONOMICKÁ</b> bartar@dpmdas.cz horacekv@dpmdas.cz	<b>Ing. Bohumil Bárta</b> Dopravní podnik města Děčína, a. s. Dělnická 106, 405 29 Děčín	412 709 540	<b>Bc. Vít Horáček</b> Dopravní podnik města Děčína, a. s. Dělnická 106, 405 29 Děčín	412 709 545
<b>PŘEPRAVNÍ KONTROLA</b> vilim@dpmj.cz hrudka@dpmul.cz	<b>Ing. Josef Vilím</b> Dopravní podnik města Jihlavy, a. s. Brtnická 23, 586 01 Jihlava	567 331 934	<b>Milan Hrudka</b> Dopravní podnik města Ústí nad Labem, a. s. Revoluční 26, 401 11 Ústí nad Labem	475 258 137
<b>TRAMVAJOVÉ TRATĚ</b> SurovskyJ@dpp.cz mchovanec@dpo.cz	<b>Ing. Jan Šurovský, PhD.</b> Dopravní podnik hl. m. Prahy, a. s. Sokolovská 217/42, 190 22 Praha 9	296 192 200	<b>Ing. Martin Chovanec</b> Dopravní podnik Ostrava, a. s. Poděbradova 494/II., 701 71 Ostrava	597 402 250
<b>PEVNÁ TRAKČNÍ ZAŘÍZENÍ</b> tomasp@dpmp.cz bina.j@dpmcb.cz	<b>Ing. Tomáš Pelikán</b> Dopravní podnik města Pardubic, a. s. Teplého 2141, 532 21 Pardubice	466 899 219	<b>Ing. Josef Bína</b> Dopravní podnik města České Budějovice, a. s. Novohradská 738/40 370 33 České Budějovice	387 719 104
<b>PERSONALISTIKA</b> wejnar@dpml.cz minarikova@dpml.cz	<b>Ing. Luboš Wejnár</b> Dopravní podnik měst Liberce a Jablonce n. N., a. s. Mrštíkova 3, 461 71 Liberec	485 344 109	<b>Ing. Marcela Minaříková</b> Dopravní podnik měst Liberce a Jablonce n. N., a. s. Mrštíkova 3, 461 71 Liberec	485 344 124



# OSTATNÍ ČLENOVÉ SDP ČR

SDP ČR soustřeďuje mimo dopravní podniky i společnosti a organizace, které spolupracují s dopravními podniky, vyrábějí výrobky a poskytují služby, potřebné pro MHD. Těmto firmám poskytuje SDP ČR platformu pro vzájemné setkávání a výměnu informací na úrovni správní rady a odborných skupin.

## Seznam ostatních členů SDP ČR

Stav k datu: 1. 4. 2018

Poř. č.	Firma
1.	Advokátní kancelář PONCZA   ŠRÁMEK
2.	ABB, s.r.o.
3.	ACTIA CZ, s.r.o.
4.	ALFA UNION, a.s.
5.	ALKAL BATERIE spol. s r.o.
6.	AMiT, spol. s r.o.
7.	ANVI TRADE, s.r.o.
8.	AWT, a.s.
9.	AZ dekorace, s.r.o.
10.	AŽD Praha, s.r.o.
11.	Bonett Gas Investment, a.s.
12.	BRANOMARKET, s.r.o.
13.	Bridgestone CR, s.r.o.
14.	BRONCO SEVEN, s.r.o.
15.	BUSE, s.r.o.
16.	BUSTEC, s.r.o.
17.	C.I.E.B. Kahovec, s.r.o.
18.	Cegelec, a.s.
19.	COMETT PLUS, s.r.o.
20.	ContiTrade Services, s.r.o.
21.	CZ-CARBON PRODUCTS, s.r.o.
22.	CZECH Consult, spol. s r.o.
23.	Česká spořitelna, a.s.
24.	ČKD Elektrotechnika, a.s.
25.	DAKO-CZ, a.s.
26.	DIPRO, s.r.o.
27.	Dodávky automatizace, spol. s r.o.
28.	DT-výhybkárna a strojárna, a.s.
29.	Eaton Elektrotechnika, s.r.o.

Poř. č.	Firma
30.	EKOVA ELECTRIC, a.s.
31.	Elektrizace železnic Praha, a.s.
32.	Elektroline, a.s.
33.	EM TEST ČR, s.r.o.
34.	ESKO, s.r.o.
35.	EvoBus Bohemia, s.r.o.
36.	Faiveley Transport LEKOV, a.s.
37.	Federal-Mogul Friction Products, a.s.
38.	GLOBDATA, a.s.
39.	Hroší stavby Morava, a.s.
40.	HYDROBETON, s.r.o.
41.	IBG Česko, s.r.o.
42.	IDS-Inženýrské a dopravní stavby Olomouc a.s.
43.	INEKON GROUP, a.s.
44.	Ing. Alice Smejkalová – MITERAL
45.	Ing. František Patera – obchodní zastoupení ZF
46.	Ing. Ivo Herman, CSc.
47.	Intertech Plus, s.r.o.
48.	IVECO CZECH REPUBLIC, a.s.
49.	KAR group, a.s.
50.	Knorr-Bremse GmbH
51.	KonekTel, a.s.
52.	KORDIS JMK, s.r.o.
53.	Krnovské opravny a strojírny, s.r.o.
54.	Lokotechnika, s.r.o.
55.	MAHA Consulting, s.r.o.
56.	MAKRO-ND, s.r.o.
57.	MBTech servis, s.r.o.
58.	MESIT aerospace, s.r.o.

Poř. č.	Firma
59.	METROPROJEKT Praha, a.s.
60.	Mikroelektronika, s.r.o.
61.	MOBILBOARD, s.r.o.
62.	MORAVIA STEEL, a.s.
63.	Morgan Hungary, Ltd.
64.	MSV interier, s.r.o.
65.	MZK Chomutov, s.r.o.
66.	NADATUR, spol. s r.o.
67.	OHL ŽS Brno, a.s.
68.	OMA CZ, a.s.
69.	ONE SYSTEM, s.r.o.
70.	OPTYS, spol. s r.o.
71.	Pars Komponenty, s.r.o.
72.	PLASMAMETAL, spol. s r.o.
73.	PRAGOIMEX, a.s.
74.	Pražská strojírna, a.s.
75.	PTT Software, s.r.o.
76.	PZK, s.r.o.
77.	RAILTECH SLAVJANA, s.r.o.
78.	RENOWELD, a.s.
79.	ROPID
80.	Rothlehner pracovní plošiny, s.r.o.
81.	SCANIA CZECH REPUBLIC, s.r.o.
82.	SÉCHERON TCHEQUIE, s.r.o.
83.	SCHUNK Praha, s.r.o.
84.	SIBA-SIGN CZ, s.r.o.

Poř. č.	Firma
85.	SIEMENS, s.r.o.
86.	SITEL, s.r.o.
87.	SKD Trade, a.s.
88.	Sklenář, s.r.o.
89.	SOLARIS CZECH, spol. s r.o.
90.	SOR Libchavy, s.r.o.
91.	Státní tiskárna cenin, státní podnik
92.	STEMMANN-TECHNIK GmbH
93.	ŠKODA CITY SERVICE, s.r.o.
94.	ŠKODA ELECTRIC, s.r.o.
95.	ŠKODA TRANSPORTATION, a.s.
96.	TC INTER-INFORMATICS, a.s.
97.	Technické služby Bahoza, s.r.o.
98.	TELMAX, s.r.o.
99.	TOP-GAIN, s.r.o.
100.	TriboTec, spol s r.o.
101.	TTC MARCONI, s.r.o.
102.	VELVANA, a.s.
103.	VKV Praha s.r.o.
104.	VOITH TURBO, s.r.o.
105.	VÚKV, a.s.
106.	WIKOV MGI, a.s.
107.	XENA Praha, s.r.o.
108.	XT-Card, s.r.o.
109.	ZLINER, s.r.o.
110.	ŽPSV, a.s.



# DOPRAVNÍ VÝKONY

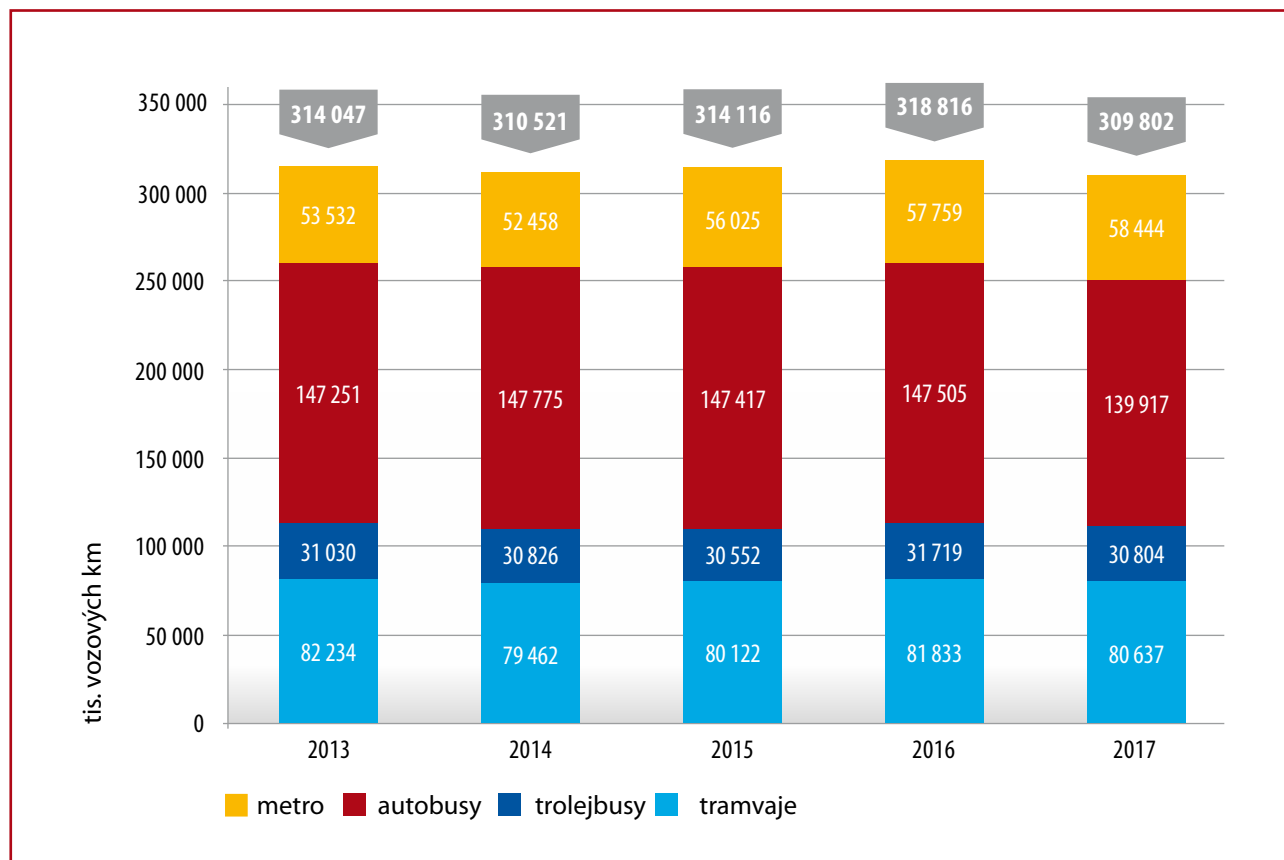
Sdružení dopravních podniků ČR soustřeďuje celkem 19 provozovatelů městské hromadné dopravy v největších městech ČR. Všichni provozují městskou autobusovou dopravu, dále 7 tramvajových a 13 trolejbusových systémů a jeden systém metra. Tato doprava obsluhuje území obývané téměř čtyřmi miliony obyvatel.

## 1 Dopravní výkony v tis. vozových km

DOPRAVNÍ PODNIK	2013				2014				2015				2016				2017			
	tramvaje	trolejbusy	autobusy	celkem	tramvaje	trolejbusy	autobusy	celkem	tramvaje	trolejbusy	autobusy	celkem	tramvaje	trolejbusy	autobusy	celkem	tramvaje	trolejbusy	autobusy	celkem
Brno	14 105	5 855	16 451	36 411	14 351	5 677	17 097	37 125	14 331	5 989	17 256	37 576	14 957	6 241	17 470	38 668	14 937	5 954	17 913	38 804
České Budějovice		2 501	3 111	5 612		2 333	3 318	5 651		2 508	3 131	5 639		2 540	3 162	5 702		2 271	3 454	5 725
Děčín			3 615	3 615			3 691	3 691			2 541	2 541			2 223	2 223			2 126	2 126
Hradec Králové		1 746	4 408	6 154		1 688	4 262	5 950		1 627	4 384	6 011		1 582	4 548	6 130		1 702	4 361	6 063
Chomutov-Jirkov		698	1 160	1 858		697	1 128	1 825		699	1 142	1 841		704	1 146	1 850		634	1 209	1 843
Jihlava		1 410	1 452	2 862		1 325	1 707	3 032		1 361	1 544	2 905		1 413	1 494	2 907		1 350	1 504	2 854
Karlovy Vary			2 565	2 565			2 584	2 584			2 553	2 553			2 575	2 575			2 431	2 431
Liberec-Jablonec	2 279		5 508	7 787	1 302		6 453	7 755	1 795		5 857	7 652	2 148		5 671	7 819				
Mariánské Lázně		326	163	489		317	169	486		313	169	482		313	172	485		307	175	482
Most-Litvínov	1 428		3 091	4 519	1 432		3 080	4 512	1 430		3 093	4 523	1 434		3 123	4 557	1 459		3 104	4 563
Olomouc	2 131		4 011	6 142	2 506		3 690	6 196	2 543		3 856	6 399	2 524		3 875	6 399	2 372		3 974	6 346
Opava		1 342	1 654	2 996		1 331	1 687	3 018		1 277	1 665	2 942		1 254	1 701	2 955		1 252	1 565	2 817
Ostrava	12 884	2 765	16 565	32 214	12 792	2 755	16 273	31 820	12 957	2 463	16 748	32 168	13 065	3 061	16 420	32 546	13 291	2 866	16 594	32 751
Pardubice		2 271	3 435	5 706		2 325	3 405	5 730		2 284	3 433	5 717		2 324	3 451	5 775		2 074	3 646	5 720
Plzeň	5 504	4 269	5 298	15 071	5 513	4 301	5 263	15 077	5 331	4 363	5 405	15 099	5 376	4 400	5 462	15 238	5 458	4 478	5 347	15 283
Praha	43 903		64 888	108 791	41 566		64 297	105 863	41 735		65 386	107 121	42 329		65 249	107 578	43 120		66 713	109 833
Teplice		1 330	4 377	5 707		1 381	4 277	5 658		1 113	4 258	5 371		1 254	4 737	5 991		1 169	847	2 016
Ústí nad Labem		3 395	3 832	7 227		3 578	3 688	7 266		3 393	3 319	6 712		3 577	3 187	6 764		3 609	3 111	6 720
Zlín-Otrokovice		3 122	1 667	4 789		3 118	1 706	4 824		3 162	1 677	4 839		3 056	1 839	4 895		3 138	1 843	4 981
<b>celkem</b>	<b>82 234</b>	<b>31 030</b>	<b>147 251</b>	<b>260 515</b>	<b>79 462</b>	<b>30 826</b>	<b>147 775</b>	<b>258 063</b>	<b>80 122</b>	<b>30 552</b>	<b>147 417</b>	<b>258 091</b>	<b>81 833</b>	<b>31 719</b>	<b>147 505</b>	<b>261 057</b>	<b>80 637</b>	<b>30 804</b>	<b>139 917</b>	<b>251 358</b>
Praha METRO				53 532				52 458				56 025				57 759				58 444
celk. vč. METRO				314 047				310 521				314 116				318 816				309 802

Pozn.: v tabulce nezahrnutý údaj z Dopravního podniku měst Liberce a Jablonce nad Nisou, a.s. z roku 2017.

# 1 Dopravní výkony v tis. vozových km



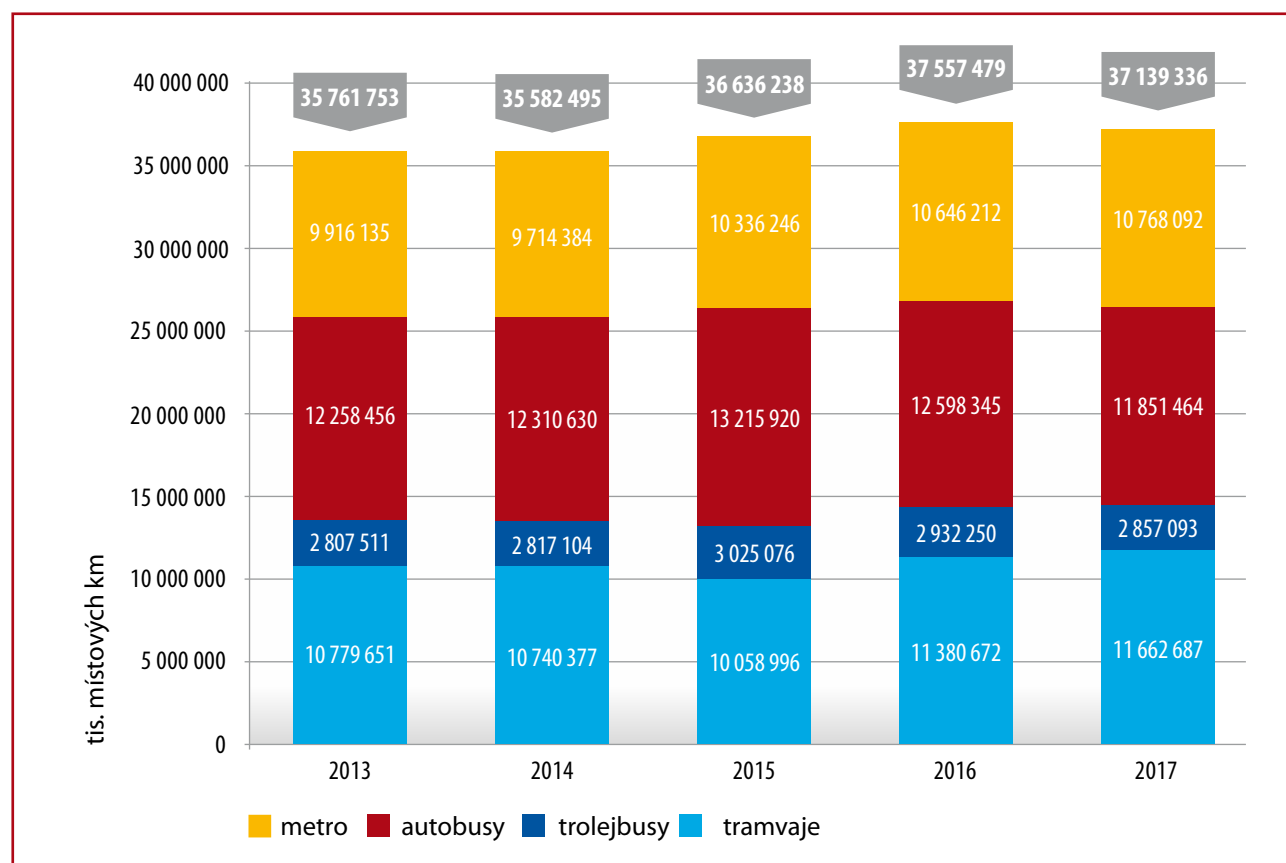
Pozn.: v grafu nezahrnuty údaje z Dopravního podniku měst Liberce a Jablonce nad Nisou, a.s. z roku 2017.

## 2 Dopravní výkony v tis. místových km

DOPRAVNÍ PODNIK	2013				2014				2015				2016				2017			
	tramvaje	trolejbusy	autobusy	celkem	tramvaje	trolejbusy	autobusy	celkem	tramvaje	trolejbusy	autobusy	celkem	tramvaje	trolejbusy	autobusy	celkem	tramvaje	trolejbusy	autobusy	celkem
Brno	2 196 576	481 912	1 349 762	4 028 250	2 219 379	469 136	1 378 317	4 066 832	1 397 073	515 419	2 231 414	4 143 906	2 332 888	557 013	1 411 067	4 300 968	2 379 430	537 957	1 449 378	4 366 765
České Budějovice		300 096	261 693	561 789		279 934	284 842	564 776		300 884	262 260	563 144		304 328	269 375	573 703		272 515	294 685	567 200
Děčín			260 280	260 280			265 752	265 752			203 280	203 280			177 840	177 840			170 080	170 080
Hradec Králové		153 248	331 250	484 498		152 254	323 270	475 524		349 456	129 710	479 166		144 276	341 936	486 212		152 629	328 808	481 437
Chomutov-Jirkov		76 780	98 600	175 380		76 670	95 880	172 550		76 890	97 070	173 960		77 440	97 410	174 850		69 740	102 765	172 505
Jihlava		98 699	101 668	200 367		92 734	119 521	212 255		95 286	108 068	203 354		98 883	104 585	203 468		96 511	107 114	203 625
Karlovy Vary			222 306	222 306			225 242	225 242			227 427	227 427			285 734	285 734			237 464	237 464
Liberec-Jablonec	254 973		493 960	748 933	142 611		537 851	680 462	196 673		706 375	903 048	236 996		680 404	917 400				
Mariánské Lázně		22 826	11 410	34 236		22 216	11 816	34 032		21 912	11 784	33 696		21 949	11 992	33 941		21 500	12 215	33 715
Most-Litvínov	157 080		262 735	419 815	157 520		261 885	419 405	157 300		262 905	420 205	157 740		265 455	423 195	160 490		263 840	424 330
Olomouc	260 634		342 629	603 263	317 976		333 177	651 153	321 013		334 412	655 425	316 862		334 956	651 818	298 124		346 786	644 910
Opava		114 831	130 985	245 816		111 524	137 225	248 749		114 607	127 417	242 024		110 353	128 650	239 003		114 107	113 427	227 534
Ostrava	1 655 512	241 921	1 414 025	3 311 458	1 664 103	250 491	1 387 231	3 301 825	1 666 182	216 034	1 416 493	3 298 709	1 672 850	261 127	1 397 339	3 331 316	1 699 315	245 880	1 408 780	3 353 975
Pardubice		215 056	343 037	558 093		217 782	340 130	557 912		236 512	340 548	577 060		241 226	329 829	571 055		217 696	324 274	541 970
Plzeň	589 327	304 247	522 115	1 415 689	586 132	323 927	527 792	1 437 851	602 174	324 563	559 387	1 486 124	603 607	327 131	563 956	1 494 694	696 007	329 781	559 681	1 585 469
Praha	5 665 549		5 434 737	11 100 286	5 652 656		5 416 027	11 068 683	5 718 581		5 519 473	11 238 054	6 059 729		5 487 622	11 547 351	6 429 321		5 673 918	12 103 239
Teplice		61 874	242 117	303 991		64 646	234 951	299 597		52 480	264 137	316 617		55 990	288 269	344 259		60 138	42 535	102 673
Ústí nad Labem		415 812	304 024	719 836		438 043	295 956	733 999		410 984	276 612	687 596		427 189	278 909	706 098		428 658	273 344	702 002
Zlín-Otrokovice		320 209	131 123	451 332		317 747	133 765	451 512		310 049	137 148	447 197		305 345	143 017	448 362		309 981	142 370	452 351
<b>celkem</b>	<b>10 779 651</b>	<b>2 807 511</b>	<b>12 258 456</b>	<b>25 845 618</b>	<b>10 740 377</b>	<b>2 817 104</b>	<b>12 310 630</b>	<b>25 868 111</b>	<b>10 058 996</b>	<b>3 025 076</b>	<b>13 215 920</b>	<b>26 299 992</b>	<b>11 380 672</b>	<b>2 932 250</b>	<b>12 598 345</b>	<b>26 911 267</b>	<b>11 662 687</b>	<b>2 857 093</b>	<b>11 851 464</b>	<b>26 371 244</b>
Praha METRO				9 916 135				9 714 384				10 336 246			10 646 212					10 768 092
celk. vč. METRO				35 761 753				35 582 495				36 636 238			37 557 479					37 139 336

Pozn.: v tabulce nezahrnutý údaje z Dopravního podniku měst Liberce a Jablonce nad Nisou, a.s. z roku 2017.

## 2 Dopravní výkony v tis. místových km



Pozn.: v grafu nezahrnuty údaje z Dopravního podniku měst Liberce a Jablonce nad Nisou, a.s. z roku 2017.

# VOZOVÝ PARK, INVESTICE

Obnově vozového parku MHD je v této zprávě trvale věnována velká pozornost. Sledujeme schopnost měst a podniků investovat do nových vozidel.

## 3 Investice do obnovy vozového parku (mil. Kč)

DOPRAVNÍ PODNIK	2013					2014					2015					2016					2017				
	investice	ost. zdroje	vl. zdroje	přísp. stát	přísp. město	investice	ost. zdroje	vl. zdroje	přísp. stát	přísp. město	investice	ost. zdroje	vl. zdroje	přísp. stát	přísp. město	investice	ost. zdroje	vl. zdroje	přísp. stát	přísp. město	investice	ost. zdroje	vl. zdroje	přísp. stát	přísp. město
1. Brno	193,2		193,2			594,1		594,1			961,9	648,1	292,1	21,7		1 394,9	496,5	898,4			306,1	169,7	136,4		
2. České Budějovice	54,2		54,2			3,4		3,4			23,3		23,3			42,3		42,3			35,2		35,2		
3. Děčín	11,6		11,6			6,7		6,7			0,0					0,0					0,0				
4. Hradec Králové	25,3	8,5	16,8			7,0		7,0			8,9		8,9			7,3		7,3			0,0				
5. Chomutov-Jirkov	0,0					19,4	13,2	6,2			31,6	23,4	8,2			0,0					0,0				
6. Jihlava	0,0					0,0					0,0					0,0					0,0				
7. Karlovy Vary	18,8		18,8			19,0		19,0			41,6		41,6			5,1		5,1			20,2		20,2		
8. Liberec-Jablonec	73,3		73,3			13,5		13,5			39,4		39,4			36,9	24,7	12,2			0,0				
9. Mariánské Lázně	0,0					0,1		0,1			0,0					0,0					0,0				
10. Most-Litvínov	92,0		92,0			22,3	7,4	14,9			0,0					46,0		46,0			30,0		30,0		
11. Olomouc	351,6		222,2	65,9	63,5	109,8	59,9	49,9			7,2		7,2			86,0		86,0			57,4		57,4		
12. Opava	0,0					49,3	17,7	31,6			105,1	75,3	25,8	4,0		0,0					0,0				
13. Ostrava	170,7	33,7	135,8	1,2		277,3		277,3			847,7	612,7	235,0			0,0					41,5		41,5		
14. Pardubice	38,2	15,3	22,9			48,3	15,3	33,0			19,0		19,0			39,8		39,8			18,4		18,4		
15. Plzeň	209,2	3,9	205,3			175,0		175,0			188,6		188,6			83,5		83,5			247,0	155,0	92,0		
16. Praha	2 862,3	3,9	2 858,4			2 885,8		2 885,8			2 894,0		2 894,0			5 560,3		5 560,3			3 248,4		3 248,4		
17. Teplice	34,0		6,0		28,0	176,9		176,9			22,0		10,2	11,8		4,7		4,7			0,0				
18. Ústí nad Labem	74,6		74,6			67,6	14,4	53,2			439,4	88,6	229,1	121,8		11,2		11,2			0,0				
19. Zlín-Otrokovice	121,0	90,4	30,6			208,6	156,0	52,6			0,2		0,2			35,6		35,6			50,8		50,8		
<b>celkem</b>	<b>4 330,0</b>	<b>155,7</b>	<b>4 015,7</b>	<b>67,1</b>	<b>91,5</b>	<b>4 684,1</b>	<b>283,9</b>	<b>4 400,2</b>	<b>0,0</b>	<b>0,0</b>	<b>5 630,0</b>	<b>1 448,1</b>	<b>4 022,6</b>	<b>147,5</b>	<b>11,8</b>	<b>7 353,6</b>	<b>521,2</b>	<b>6 832,4</b>	<b>0,0</b>	<b>0,0</b>	<b>4 055,0</b>	<b>324,7</b>	<b>3 730,3</b>	<b>0,0</b>	<b>0,0</b>

Pozn.: DP Most a Litvínov k řádku 10: z toho modernizace T3 celkem činí 1 137 649,- Kč (v tis. Kč 1 138) (viz „O“ přehled majetku, evidence majetku, zařazení 2016).

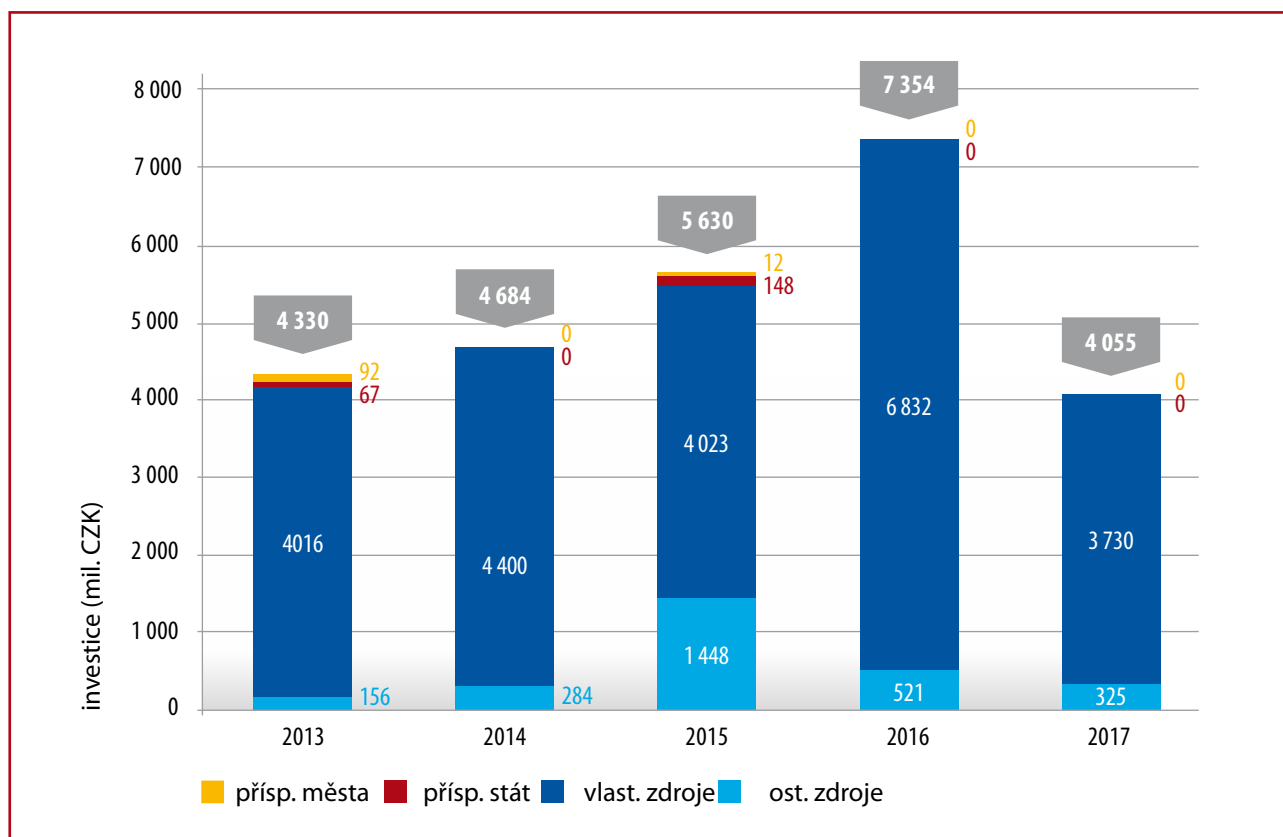
Investice do obnovy vozového parku (mil. Kč) – souhrn za SDP ČR									
	investice	ost. zdroje	%	vlast. zdroje	%	přísp. stát	%	přísp. města	%
<b>2013</b>	4330	156	4	4016	93	67	2	92	2
<b>2014</b>	4684	284	6	4400	94	0	0	0	0
<b>2015</b>	5630	1448	26	4023	71	148	3	12	0
<b>2016</b>	7354	521	7	6832	93	0	0	0	0
<b>2017</b>	4055	325	8	3730	92	0	0	0	0

Investice do obnovy vozového parku (mil. Kč) – souhrn za SDP ČR mimo DP Praha									
	investice	ost. zdroje	%	vlast. zdroje	%	přísp. stát	%	přísp. města	%
<b>2013</b>	1468	152	10	1157	79	67	5	92	6
<b>2014</b>	1798	284	16	1514	84	0	0	0	0
<b>2015</b>	2736	1448	53	1129	41	148	5	12	0
<b>2016</b>	1793	521	29	1272	71	0	0	0	0
<b>2017</b>	807	325	40	482	60	0	0	0	0

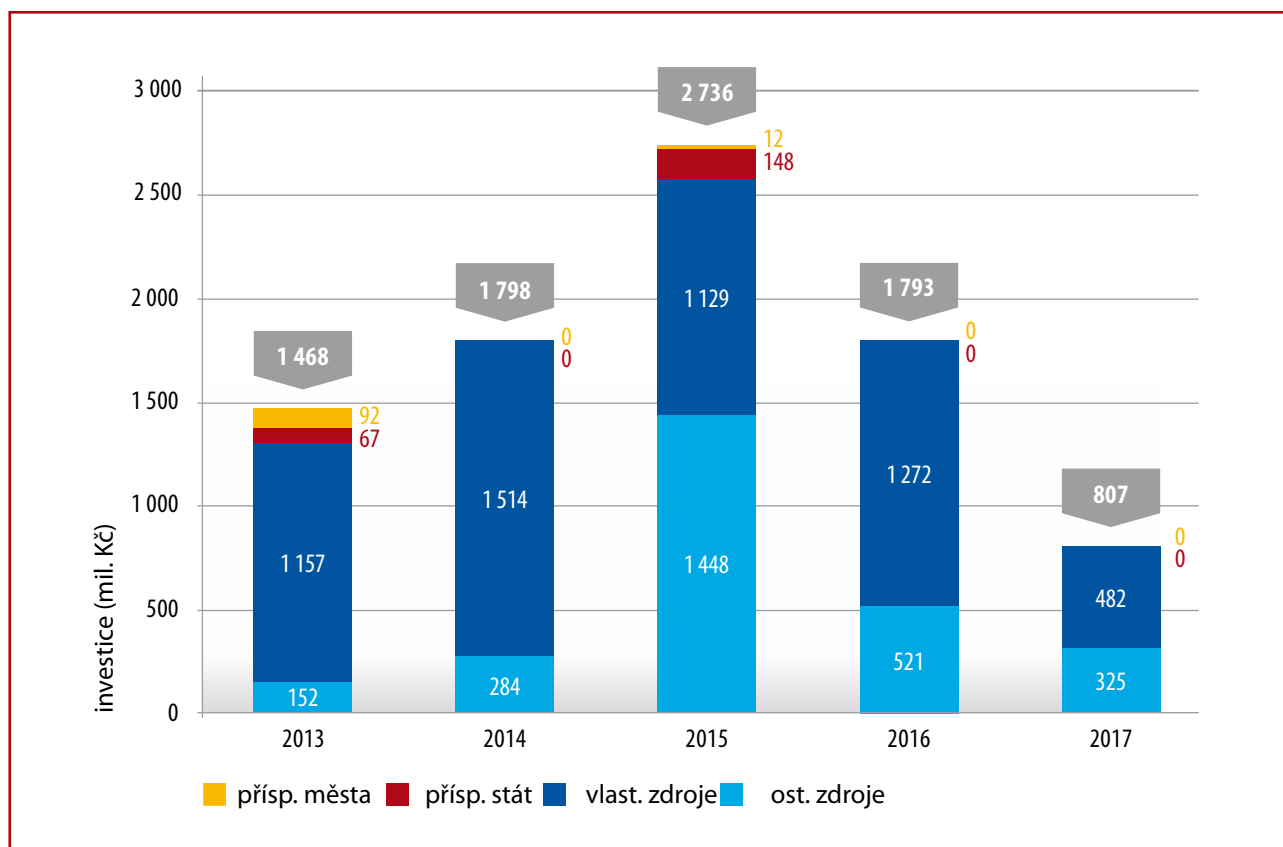
Pozn.: v tabulkách nezahrnuty údaje z Dopravního podniku měst Liberce a Jablonce nad Nisou, a.s. z roku 2017.



### 3 Struktura investičních zdrojů do obnovy vozového parku MHD



### 4 Struktura investičních zdrojů do obnovy vozového parku MHD mimo DP Praha



Pozn.: v grafech nezahrnuty údaje z Dopravního podniku měst Liberce a Jablonce nad Nisou, a.s. z roku 2017.

### 3A Vozový park SDP ČR 2017 – autobusy

Dopravní podnik	celkem autobusů	z toho CNG Most LPG	z toho nízkopodlažních	2nápravových	3nápravových bez kloubu	3nápravových s kloubem	prům. stáří
1. Brno	322	123	255	205		117	6,2
2. České Budějovice	84		68	50	2	32	13,2
3. Děčín	56		49	45	8	3	8,9
4. Hradec Králové	94		94	69	25		13,2
5. Chomutov-Jirkov	31	10	30	26		5	6,5
6. Jihlava	31	13	27	31			8,7
7. Karlovy Vary	92	24	58	78	6	8	8,4
8. Liberec-Jablonec							
9. Mariánské Lázně	5		4	5			17,4
10. Most-Litvínov	75	14	75	73		2	7,3
11. Olomouc	78		78	55		23	7,1
12. Opava	34	15	34	34			5,5
13. Ostrava	286	105	252	219	25	42	7,6
14. Pardubice	79	22	69	79	0	0	10,5
15. Plzeň	122		116	72	17	33	8,2
16. Praha	1169		933	687		482	9,6
17. Teplice	18		15	14	1		7,3
18. Ústí n. Labem	78	39	73	59	4	15	8,9
19. Zlín-Otrokovice	40		40	31		9	8,7
<b>celkem</b>	<b>2694</b>	<b>365</b>	<b>2270</b>	<b>1832</b>	<b>88</b>	<b>771</b>	

% NP autobusů	84,3
% 2nápravových	68,0
% 3nápravových	3,3
% kloubových	28,6
průměrné stáří	8,9

Pozn.: v tabulkách nezahrnuty údaje z Dopravního podniku měst Liberce a Jablonce nad Nisou, a.s.

### 3B Vozový park SDP ČR 2017 – tramvaje

Dopravní podnik	celkem tramvají	z toho nízkopodlažních	tram. sólo	tram. 2článkové	tram. 3článkové	tram. více než 3článkové	prům. stáří
1. Brno	322	173	133	78	62	49	29,1
2. Liberec-Jablonec							
3. Most-Litvínov	48	6	46		2		29,7
4. Olomouc	68	39	61		7		17,6
5. Ostrava	260	113	207	9	44		23,0
6. Plzeň	116	80	86	4	26		10,8
7. Praha	830	360	504		269	57	10,9
<b>celkem</b>	<b>1644</b>	<b>771</b>	<b>1037</b>	<b>91</b>	<b>410</b>	<b>106</b>	

% nízkopodlažních tram.	46,9
% sólo	63,1
% 2článkových	5,5
% 3článkových	24,9
% nad 3 člank.	6,4
průměrné stáří	17,2

Pozn.: v tabulkách nezahrnuty údaje z Dopravního podniku měst Liberce a Jablonce nad Nisou, a.s.

## 3C Vozový park SDP ČR 2017 – trolejbusy

Dopravní podnik		celkem trolejbusů	z toho nízkopodlažních	2nápravových	3nápravových bez kloubu	3nápravových s kloubem	prům. stáří
1.	Brno	147	111	94		53	14,8
2.	České Budějovice	57				57	12,4
3.	Hradec Králové	31	31	18		13	6,0
4.	Chomutov-Jirkov	16	6	5		11	17,0
5.	Jihlava	29	29	29			7,8
6.	Mariánské Lázně	8	7	8			14,6
7.	Opava	33	23	33			11,8
8.	Ostrava	65	47	48	4	13	11,9
9.	Pardubice	57	44	47	10	0	12,6
10.	Plzeň	99	98	78		21	6,7
11.	Teplice	26	26	17	7	2	7,5
12.	Ústí n. Labem	77	40	4	18	55	14,7
13.	Zlín-Otrokovice	53	50	27		26	8,1
<b>celkem</b>		<b>698</b>	<b>512</b>	<b>408</b>	<b>39</b>	<b>251</b>	

<b>% nízkopodlaž. trolejbusů</b>	73,4
<b>% 2nápravových</b>	58,5
<b>% 3nápravových</b>	5,6
<b>% kloubových</b>	36,0
<b>průměrné stáří</b>	11,4

Pozn.: v tabulkách nezahrnuty údaje z Dopravního podniku měst Liberce a Jablonce nad Nisou, a.s.

# PŘEPRAVNÍ VÝKONY

Následující údaje znázorňují celkové přepravní výkony dopravních podniků.

## 4 Přepravní výkony – přepravené osoby (tis. osob) a tržby z MHD (tis. Kč)

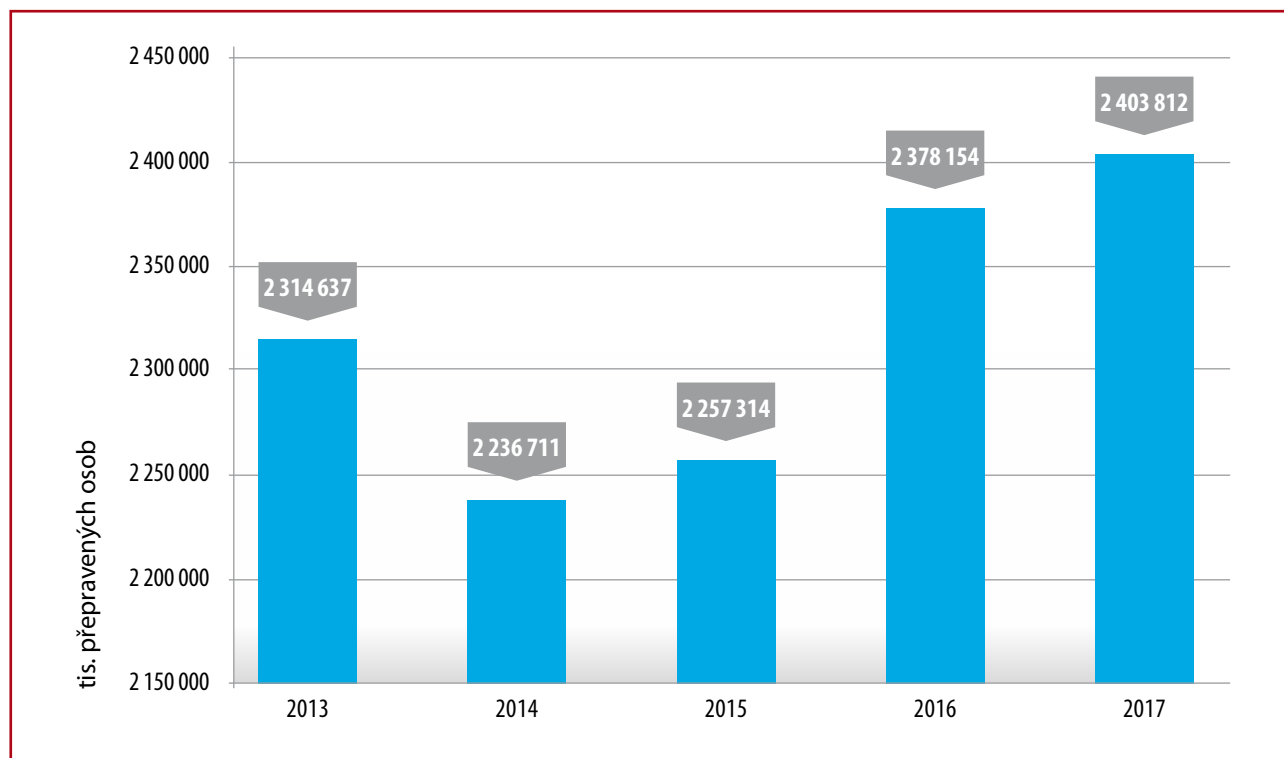
DOPRAVNÍ PODNIK	2013		2014		2015		2016		2017	
	přeprav. osoby	tržby	přeprav. osoby	tržby	přeprav. osoby	tržby	přeprav. osoby	tržby	přeprav. osoby	tržby
1. Brno	351 284	971 871	353 940	975 011	354 689	972 904	355 002	972 035	356 573	978 794
2. České Budějovice	39 048	126 716	38 541	123 462	38 568	123 103	38 621	125 624	38 782	127 046
3. Děčín	8 301	48 365	8 248	48 643	6 585	49 222	6 123	46 715	5 923	48 371
4. Hradec Králové	34 922	133 241	34 106	118 345	34 083	117 687	32 733	116 863	36 570	116 843
5. Chomutov-Jirkov	5 280	48 575	5 102	47 432	5 033	46 616	4 831	46 338	6 440	43 007
6. Jihlava	13 777	47 862	13 777	47 867	13 860	48 227	14 081	48 284	14 206	48 980
7. Karlovy Vary	13 158	63 728	9 587	58 868	13 177	52 163	13 309	49 904	13 253	49 966
8. Liberec-Jablonec	43 574	202 133	42 045	195 909	41 143	198 887	41 001	198 540		
9. Mariánské Lázně	3 932	10 814	3 705	10 343	3 688	10 430	3 995	10 365	2 590	11 268
10. Most-Litvínov	27 575	104 606	27 420	103 496	28 173	103 004	19 534	101 634	19 279	101 880
11. Olomouc	52 527	144 578	52 193	146 783	54 696	165 217	54 695	142 422	55 862	139 184
12. Opava	10 693	48 971	10 397	47 917	10 336	47 004	9 298	48 025	9 052	45 698
13. Ostrava	93 476	531 156	91 000	511 306	88 159	481 333	88 518	451 989	91 150	434 807
14. Pardubice	26 204	117 199	25 919	117 220	26 075	116 916	26 902	113 241	27 890	114 601
15. Plzeň	100 593	295 826	101 115	292 247	101 986	290 042	107 581	291 740	109 984	292 148
16. Praha	1 398 344	4 446 808	1 329 745	4 654 617	1 350 502	4 717 211	1 477 306	4 584 597	1 541 363	4 656 936
17. Teplice	14 893	94 787	14 843	95 164	14 233	77 955	13 727	71 204	3 648	41 450
18. Ústí nad Labem	45 190	186 939	43 162	186 476	40 869	180 600	39 408	229 701	39 588	225 520
19. Zlín-Otrokovice	31 866	118 952	31 866	117 620	31 459	115 496	31 489	113 344	31 659	113 359
<b>celkem</b>	<b>2 314 637</b>	<b>7 743 127</b>	<b>2 236 711</b>	<b>7 898 726</b>	<b>2 257 314</b>	<b>7 914 017</b>	<b>2 378 154</b>	<b>7 762 565</b>	<b>2 403 812</b>	<b>7 589 858</b>

Pozn.: DP Praha:

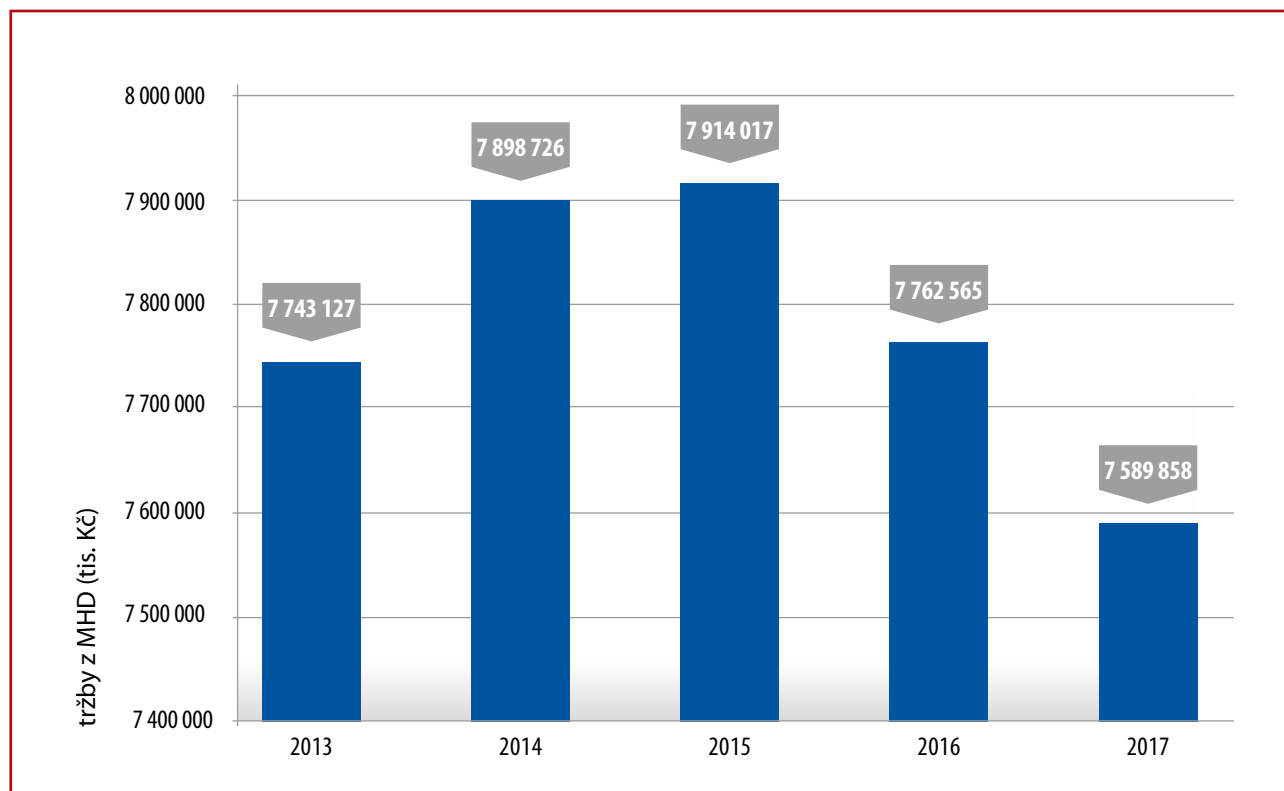
- tržby jsou včetně přírůžek k jízdnému (291 663 tis. Kč) a podílu smluvních dopravců na tržbách (624 275 tis. Kč) – po vyloučení = 3 740 998 tis. Kč.
- přepravené osoby byly nahrazeny termínem „přepočtení uživatelé dle jízdného“ (nejedná se o data vycházející z přepravních průzkumů) a jsou uvedeny včetně vnějšího pásma a ost. dopravců, v tom: 1 340 532 tis. osob = DP + 200 831 tis. osob = ost. dopravci vč. vnějších pásem.

Pozn.: v tabulce nezahrnutý údaje z Dopravního podniku měst Liberce a Jablonce nad Nisou, a.s. z roku 2017.

## 5 Počet přepravených osob



## 6 Tržby z MHD



Pozn.: v grafech nezahrnuty údaje z Dopravního podniku měst Liberce a Jablonce nad Nisou, a.s. z roku 2017.

Tabulka č. 5 dokumentuje vývoj úhrady kompenzace objednateli služeb.

## 5 Úhrada kompenzace objednatelem dopravy (mil. Kč)

DOPRAVNÍ PODNIK		2013		2014		2015		2016		2017	
		kompenzace	% z nákl.	kompenzace	% z nákl.	kompenzace	% z nákl.	kompenzace	% z nákl.	kompenzace	% z nákl.
1.	Brno	1 744	61	1 769	62	1 807	63	1 532	60	1 640	60
2.	České Budějovice	201	49	202	50	201	50	203	49	225	49
3.	Děčín	82	59	82	58	48	47	48	47	55	53
4.	Hradec Králové	162	52	162	54	168	54	176	51	182	56
5.	Chomutov-Jirkov	60	52	57	52	63	56	66	57	78	47
6.	Jihlava	56	49	62	51	66	53	63	55	68	55
7.	Karlovy Vary	69	53	71	54	73	55	77	58	86	59
8.	Liberec-Jablonec	283	51	285	55	276	53	274	51		
9.	Mariánské Lázně	14	50	12	43	13	45	13	42	16	52
10.	Most-Litvínov	146	38	151	47	140	49	144	50	144	52
11.	Olomouc	222	60	211	58	231	55	258	60	313	63
12.	Opava	70	54	74	56	72	56	71	54	74	60
13.	Ostrava	1 070	66	1 062	67	1 033	67	1 064	69	1 177	75
14.	Pardubice	144	43	145	43	149	45	153	45	155	47
15.	Plzeň	766	60	798	61	816	63	777	63	824	62
16.	Praha	10 930	62	11 712	66	12 754	70	12 765	60	13 633	68
17.	Teplice	131	60	134	58	107	49	112	53	70	65
18.	Ústí nad Labem	216	38	219	39	198	37	215	48	220	37
19.	Zlín-Otrokovice	108	44	111	45	112	45	113	46	120	47
<b>celkem</b>		<b>16 474</b>		<b>17 319</b>		<b>18 327</b>		<b>18 124</b>		<b>19 080</b>	

Pozn.: DP Praha:

– kompenzace zahrnuje: kompenzaci za ZVS (vč. průměř. zisku) + provoz OSM + dotaci na příměstské linky a vnější pásma = 13 535 + 40 + 58 = 13 633 : 20 044 = 68,02 % z nákladů.

Pozn.: v tabulce nezahrnuty údaje z Dopravního podniku měst Liberce a Jablonce nad Nisou, a.s. z roku 2017.



# POČTY ZAMĚŠTNANCŮ

Počet zaměstnanců jednotlivých dopravních podniků je znázorněn v tabulce č. 6 a grafu č. 7.

## 6 Počty zaměstnanců (přepočtený stav), z toho řidičů MHD

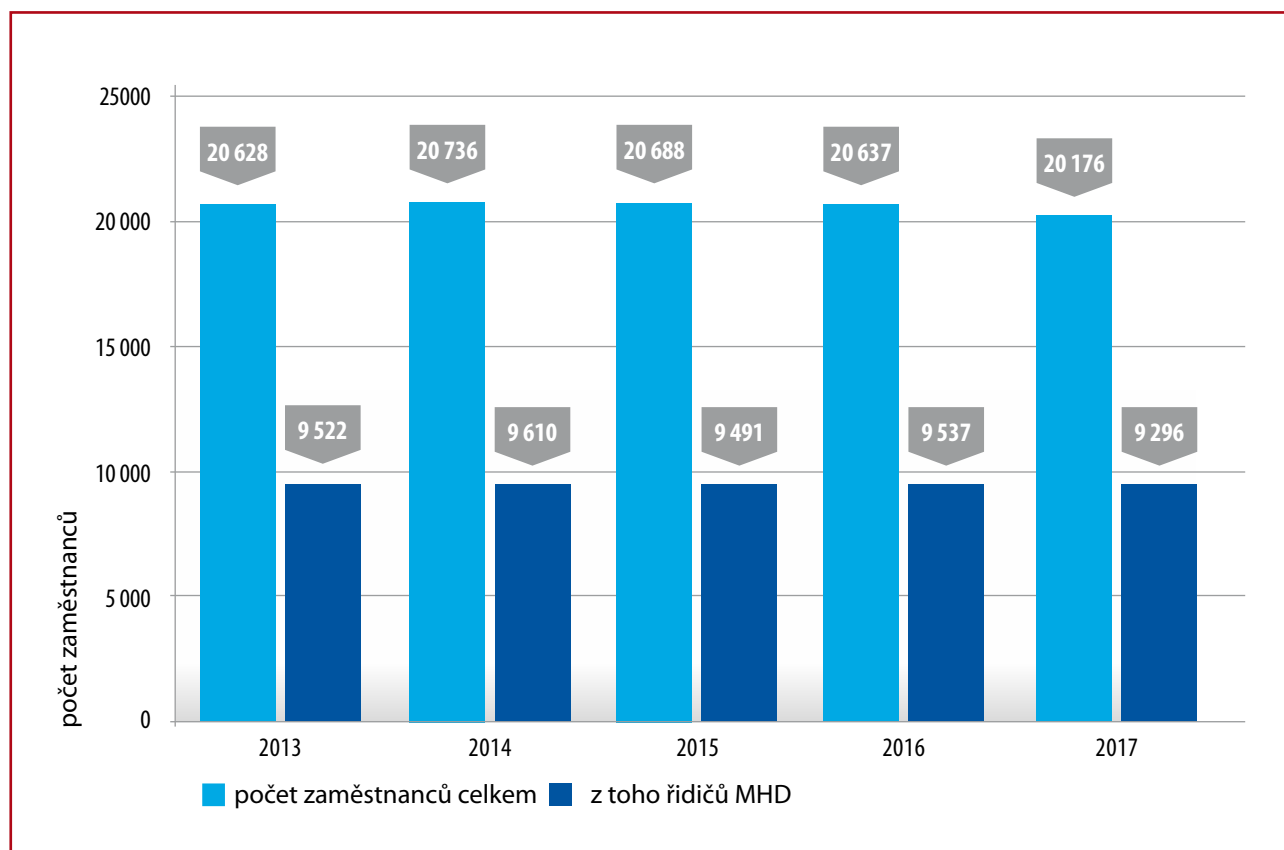
DOPRAVNÍ PODNIK		2013		2014		2015		2016		2017	
		počet zaměst.	z toho řidiči	počet zaměst.	z toho řidiči	počet zaměst.	z toho řidiči	počet zaměst.	z toho řidiči	počet zaměst.	z toho řidiči
1.	Brno	2 720	1 341	2 716	1 377	2 695	1 407	2 619	1 407	2 604	1 402
2.	České Budějovice	395	190	398	193	394	194	401	196	404	192
3.	Děčín	200	129	183	118	154	93	143	84	139	81
4.	Hradec Králové	400	225	385	226	382	229	381	227	374	229
5.	Chomutov-Jirkov	241	165	239	167	160	100	161	95	163	102
6.	Jihlava	174	99	175	100	172	99	168	96	167	95
7.	Karlovy Vary	253	117	258	112	257	114	252	108	249	109
8.	Liberec-Jablonec	362	164	390	172	395	194	396	191		
9.	Mariánské Lázně	31	20	31	19	29	17	30	18	30	19
10.	Most-Litvínov	444	213	446	221	408	183	394	177	391	173
11.	Olomouc	425	234	438	262	439	246	439	260	443	264
12.	Opava	181	116	184	117	181	113	184	119	181	116
13.	Ostrava	1 964	1 008	1 923	987	1 901	985	1 933	1 017	1 960	1 026
14.	Pardubice	407	189	404	191	397	188	402	191	401	184
15.	Plzeň	826	563	821	561	790	541	806	553	826	541
16.	Praha	10 514	4 126	10 667	4 174	10 885	4 208	10 902	4 204	10 952	4 247
17.	Teplice	264	183	263	171	249	153	243	173	109	91
18.	Ústí n. Labem	496	256	484	249	470	237	462	236	469	243
19.	Zlín-Otrokovice	331	184	331	193	330	190	321	185	314	182
<b>celkem</b>		<b>20 628</b>	<b>9 522</b>	<b>20 736</b>	<b>9 610</b>	<b>20 688</b>	<b>9 491</b>	<b>20 637</b>	<b>9 537</b>	<b>20 176</b>	<b>9 296</b>

Pozn.: DP Praha – počet řidičů je včetně 3 řidičů historických vozů.

Pozn.: v tabulce nezahrnutý údaj z Dopravního podniku měst Liberce a Jablonce nad Nisou, a.s. z roku 2017.



## 7 Počet zaměstnanců celkem / z toho řidičů MHD



Pozn.: v grafu nezahrnuty údaje z Dopravního podniku měst Liberce a Jablonce nad Nisou, a.s. z roku 2017.

# LINKY, VÝPRAVA VOZIDEL

## 7 Linky, výprava vozidel

Dopravní podnik	počet linek			délka linek (km)				délka trakčního vedení (jednostopě)			výprava vozidel špička / sedlo								
	tramvaje	trolejbusy	autobusy	celkem	tramvaje	trolejbusy	autobusy	celkem	tramvaje	trolejbusy	celkem	tramvaje		trolejbusy		autobusy		celkem	
												špička	sedlo	špička	sedlo	špička	sedlo	špička	sedlo
Brno	11	13	59	83	124	99	821	1044	75	82	157	239	218	106	75	246	166	591	459
České Budějovice		8	15	23		67	161	228		67	67			46	29	53	30	99	59
Děčín			14	14			147	147			0					38	16	38	16
Hradec Králové		5	36	41		36	287	323		26	26			26		102		128	0
Chomutov-Jirkov		6	15	21		68	141	209		50	50			13	8	22	14	35	22
Jihlava		7	11	18		43	115	158		37	37			19	18	22	8	41	26
Karlovy Vary			23	23			366	366			0					41	32	41	32
Liberec-Jablonec				0				0			0								
Mariánské Lázně		4	4	8		41	43	84		18	18			7	7	2	2	9	9
Most-Litvínov	5		24	29	74		220	294	49		49	21	9			55	27	76	36
Olomouc	7		23	30	39		273	312	33		33	37	36			58	34	95	70
Opava		11	15	26		63	148	211		31	31			25	16	23	15	48	31
Ostrava	17	14	53	84	230	116	668	1014	146	78	224	186	142	45	36	258	102	489	280
Pardubice		10	21	31		158	414	572		60	60			38	25	49	23	87	48
Plzeň	3	10	36	49	24	87	476	587	52	99	151	49	34	73	46	88	38	210	118
Praha tram, aut	34		145	179	557		1827	2384	339	2	341	651	502			921	522	1572	1024
Teplice		8	7	15		79	83	162		46	46			23	23	11	11	34	34
Ústí nad Labem		13	19	32		134	290	424		101	101			56	42	42	28	98	70
Zlín-Otrokovice		13	14	27		114	141	255		32	32			46	30	30	15	76	45
<b>celkem</b>	<b>77</b>	<b>122</b>	<b>534</b>	<b>733</b>	<b>1048</b>	<b>1105</b>	<b>6621</b>	<b>8774</b>	<b>694</b>	<b>729</b>	<b>1423</b>	<b>1183</b>	<b>941</b>	<b>523</b>	<b>355</b>	<b>2061</b>	<b>1083</b>	<b>3767</b>	<b>2379</b>

V Praze jsou provozovány ještě celkem 3 linky metra. Jejich délka je 65 km, délka trakčního vedení jednokolejně včetně spojovacích kolejí do dep, spojek, zkušebních tratí a odstavných a obratových kolejí je 157 km. Ve špičce je vypravováno 508 vozidel, v sedle pak 264.  
Pozn.: v tabulce nezahrnutý údaj z Dopravního podniku měst Liberce a Jablonce nad Nisou, a.s. z roku 2017.



# TARIFY MHD V DOPRAVNÍCH PODNICÍCH

## K 1. 1. 2018

ČASOVÉ JÍZDENKY – list č. 1	Chomutov		Teplice		Ústí n. L.		Děčín		Pardubice		Hradec Králové		K. Vary		Opava	
	druh jízdenky	1	1	1	101	101+121+122+171	301	Zóna I.	Zóna I.-II.	1	1+2	1	1	zóna 30	zóna 30+350	
cestující	24 hodin/1 den*	65	40*	30/65*												
	5*/7denní	60	53	50					90	110						
	14denní*/15denní		98													
	30denní	208	156	180	182	135	135	230(1M)	280(1M)	190	149	190	149	190		
	90denní	685	423	485	490(pouze 121)	490	490	600(3M)	720(3M)	440	534	440	534	688		
	120*denní/180denní							980(6M)	1410(6M)	850	1044(5M)	850	1044(5M)			
365*denní/roční							450	450	365*							
školní rok																
Žáci a studenti od 15 let do 26 let	24 hodin/1 den*	97	80*	60/97*												
	5*/7denní	80	110	70			45	45	80	80						
	14denní*/15denní		150					70	70	110						
	30denní	295	265	375	390	230	260	230(1M)	280(1M)	190	199	190	199	255		
	90denní	845	618	1000	1050(pouze 121)	590	600	670	720(3M)	440	534	440	534	688		
	120*denní/180denní							770*/1070	860*/1200	850	1044(5M)	850	1044(5M)			
365*denní/roční							1800	2650								
školní rok							1660(10M)	1850(10M)								
Osoby nad 15 let	24 hodin/1 den*	130	80*	60/130*												
	5*/7denní	143	158	135			45/45*	80	80	100						
	14denní*/15denní		310					120	140	250						
	30denní	530	535	490	546	460	520	240*	280*	320						
	90denní	1510	1395	1260	1470(pouze 121)	1290	1210	1350	1550(3M)	880	1072	880	1072	1378		
	120*denní/180denní							2150	2400	1700	2029(6M)	1700	2029(6M)	2601(6M)		
365*denní/roční							3990	4460	3200							
Osoby pobírající důchod do 70 let (§ = od 65 let) (% = od 62 let) (! = od 60 let)	24 hodin/1 den*	130	40%*	60/130*												
	5*/7denní	30	130!	135					80\$	110\$						
	14denní*/15denní		156%													
	30denní	100	440!	490	546	280\$	310\$	230(1M)\$	280(1M)\$	190	298	190	298	381		
	90denní	285	1020!	1290	1470(pouze 121)	720\$	800\$	600(3M)\$	720(3M)\$	440	803	440	803	1032		
	120*denní/180denní							980(6M)\$	1410(6M)\$	850						
365*denní/roční	1000						2480\$	2780\$	1800\$	2650\$						
Osoby nad 70 let (Λ = od 75 let)	24 hodin/1 den*			60/135*												
	5*/7denní		90													
	14denní*/15denní															
	30denní		270	110/55Λ					165	190						
	90denní		500	270/135Λ					330							
	120*denní/180denní			480/240Λ												
365*denní/roční	zdarma	1860	800/360Λ					830*/830 dotace (400 Kč)	500	500	365*	365*	0 Kč pouze na ČK			
Přenosné časové jízdenky	15denní															
	30denní*/měsíční		1200*						750* pro občany 310* pro organizace	650		880	501	642		
	čtvrtletní/1/2 roku*								1500 pro organizace			2250/4215*	191(7 dní)	245(7 dní)		
Přeprava psa	30denní/90denní*		760*					230								

ČASOVÉ JÍZDENKY – list č. 2		Zlín - Otrokovice										Ostrava					Praha
cestující	druh jízdenky	A	B	C	AB(Zlín)	BC	ABC	zóna 1	zóna 2	zóna 3	zóna 4	zóna XXL	celosíťová	P+O			
Děti od 6 do 15 let	24 hodin						35		40; 200 (skupina) - Ostrava XXL				100				
	3*7denní						90		110* (Ostrava XXL)								
	14denní*/15denní																
	30denní	190(1M)x	160(1M)x	160(1M)x	210(1M)x	190(1M)x	240(1M)x				187	90	922	ZDARMA			
	90denní	495(3M)x	415(3M)x	415(3M)x	545(3M)x	495(3M)x	625(3M)x				487	243	2489				
	180denní										553(5M+7M)	369(5M)	3780(5M)				
Žáci a studenti od 15 let do 26 let	365*denní/roční										1106(12M)						
	24 hodin						70		80; 200 (skupina) - Ostrava XXL				200	-			
	3*7denní						180		220* (Ostrava XXL)					-			
	14denní*/15denní													-			
	30denní	190(1M)x	160(1M)x	160(1M)x	210(1M)x	190(1M)x	240(1M)x				249	180	1476	260			
	90denní	495(3M)x	415(3M)x	415(3M)x	545(3M)x	495(3M)x	625(3M)x				498	486	3985	720			
Osoby nad 15 let	120*denní/180denní										553(5M+7M)	738(5M)	6051(5M)	1200(5M)			
	365denní										1106(12M)			2400(10M)			
	24 hodin						70		80; 200 (skupina) - Ostrava XXL				200	110			
	3*7denní						180		220* (Ostrava XXL)					310*			
	14denní*/15denní																
	30denní	380(1M)	320(1M)	320(1M)	420(1M)	380(1M)	480(1M)				499	240	2460	550			
Osoby pobírající důchod do 70 let do 65 let (@)	90denní	990(3M)	830(3M)	830(3M)	1090(3M)	990(3M)	1250(3M)				1299	648	6642	1480			
	180denní	1630(6M)	1380(6M)	1380(6M)	1810(6M)	1630(6M)	2060(6M)				2199	1224	12546	2450(5M)			
	365*denní/roční										3999	2280	23370	3650			
	24* hodin						35		80; 200 (skupina) - Ostrava XXL				200	55@			
	3*7denní						90		220* (Ostrava XXL)								
	14denní*/15denní																
Osoby nad 70 let	30denní	250(1M)	210(1M)	210(1M)	280(1M)	250(1M)	320(1M)				250	180	1845	250 @			
	90denní	660(3M)	550(3M)	550(3M)	730(3M)	660(3M)	830(3M)				675	486	4981	660 @			
	180denní												500	1100 @			
	365*denní/roční												850				
	24 hodin								80; 200 (skupina) - pro cesty Ostrava XXL - v zóně č. 77 zdarma				200				
	3*7denní								220* (pro cesty v XXL - v zóně 77 přeprava zdarma)								
Přenosné časové jízdenky	14denní*/15denní																
	30denní								bezplat. přeprava na území města Ostravy (zóna 77) od 65 let			180	1845				
	90denní										486	4981					
	180denní											500					
	365*denní/roční											850					
	30denní*/měsíční								SP - 165(6M)/330(rok) - platí v ABC								
Rodinné jízdenky	90denní*/čtvrtletní								238			114	1173	670			
									627			301	3100	1880			

Bezplatná přeprava od 65 let

ČASOVÉ JIZDENKY – list č. 3		České Budějovice		Liberec		Jablonec		Brno								Most-Litvínov			
cestující	druh jízdenky	1 zóna	Stand.	AB	AB+	1	zóna Brno	+1	+2	+3	+4	+5	+6	+7	+8	1,2,3	1+2/3+2	1+2+3	
Děti od 6 do 15 let (Most do 16 let) (Č. Budějovice do 16 let) (Brno od 10 do 15 let)	24 hodin/1 den*	20	40			23/20 EP	45												
	7denní/8*denní	43	85			75													
	14denní*/15denní	80*																	
	30denní	142	290	275	265	235	275(1M)	380	470	570	660	730	810	890	970	140	180	205	
	90denní	380	760	725	685		685(3M)	950	1200	1480	1690	1890	2090	2310	2500				
	180denní																		
	365*denní/roční/10+2měsíce	1250					2375	3270	4220	4920	5670	6370	7020	7720	8370				
	24 hodin/1 den	50	80			46/40 EP	90\$												
	7denní/8*denní	57	85			75	250\$												
	14denní/15*denní	107					420\$												
Žáci a studenti od 15 let do 26 let (Most od 16 let) (Č. Budějovice od 16 let)	30denní	190	290	275	265	235	275(1M)	480	670	880	1105	1200	1350	1520	1670	160	205	230	
	90denní	510	760	725	685		685(3M)	1120	1730	2280	2710	3100	3500	3940	4330				
	180denní																		
	365*denní/roční							4220	6070	7520	8970	10370	11720	13070	14420				
	24 hodin/1 den	50	80			46/40 EP	90\$									140*	175*	195*	
	7denní/8*denní	115	175			150	250\$									215*	285*	320*	
	14denní/15*denní	215*					420\$									420	555	625	
	30denní	380	580	550	530	470	550(1M)	830	1090	1370	1590	1790	2000	2220	2420	420	555	625	
	90denní	1020	1520	1450	1370	1250	1370(3M)	2090	2780	3510	4080	4600	5140	5720	6240	1090	1475	1675	
	180denní	1900				2450(6M)										2270	3000	3375	
Osoby pobírající důchod do 70 let (\$ = od 65 let)	365*denní/roční	3630	5520	5245	4970	4660	4750	7300	9700	11700	13400	14900	16400	18100	19800	4030	5330	6000	
	24 hodin/1 den	50	80			46/40 EP	90\$									140*	175*	195*	
	7denní/8*denní	65	75\$			80\$	250\$									215*	285*	320*	
	14denní/15*denní	120*					420\$									420	555	625	
	30denní	200	250\$	240\$	230\$	265\$	350(1M)	620	810	1020	1190	1340	1500	1660	1810	420	555	625	
	90denní	510	660\$	630\$	595\$	680\$	800(3M)	1560	2080	2630	3060	3450	3850	4290	4680	1090	1475	1675	
	30denní + pes															2270	3000	3375	
	180denní					1250(6M)\$													
	365*denní/roční						2950	5470	7270	8770	10050	11170	12300	13570	14850	4030	5330	6000	
	Osoby nad 70 let	24 hodin/1 den																	
7denní/8*denní																			
14denní/15*denní																			
30denní								280	540	820	1040	1240	1450	1670	1870	140	180	205	
180denní																			
365*denní/roční																			
Přenosné časové jízdenky			925				750												
Skupinová jízdenka		jednodenní	100(SN 2dosp.+3 děti)	155															







JEDNOTLIVÉ JÍZDNÉ – list č.2		Zlín – Otrokovice		K. Vary	Opava	Praha						Olomouc			
cestující	druh jízdenky	1 jízda	4 jízdy	1	1	P+0	2P	3P	4P	5P	6P	71	71+1	71+2	
Děti od 6 do 15 let	nepřestupní				hotovost 8 Kč (10 Kč - přestupní, cena včetně dalšího nástupu do 30 min.) 7,20 EP - (přestupní 1,90 - pokud přestoupí do 30 minut)	Bezpl. přeprava - OPENCARD									
	10*/15 minut					6									
	20 minut			10		9									
	30 minut					-		12		16					
	40 minut	9MD/110šk	34MD									7			
	45 minut														
	60/75* minut			12										10	14
	90 minut														
	105 minut										20				
	120 minut											23			
150 minut				12								10	10	14	
	prodej u řidiče														
Osoby nad 15 let	nepřestupní	12 na 20 min.	46 na 20 min..		hotovost 13 Kč (18 Kč - přestupní, cena včetně dalšího nástupu do 30 min.) 12,20 EP - (přestupní 3,70 - pokud přestoupí do 30 minut)		12								
	10*/15 minut					-									
	20 minut			20		18									
	30 minut	15	58			32		24						21	28
	40 minut												14		
	45/50* minut	18*	70												
	60/75* minut			25											
	90 minut														
	105 minut										40				
	120 minut											46			
150 minut				25											
	prodej u řidiče	20NP				40						20	21	28	
Osoby nad 70 let		S-PAS 165 (6M), 330 Kč (12M)		10		Bezpl. přeprava ve všech pásmech						14	21	28	
Osoby pobírající důchod do 70 let	nepřestupní				Ve vnějších tarifních pásmech se slevy pro seniory do 70 let neposkytují										
	10*/15 minut					12@									
	20 minut			10											
	30 minut														
	40 minut												14		
	45/50* minut	9	34												
	60/75* minut			12										21	28
	90 minut						16@								
	105 minut														
	zavazadlo		12 PR (50 min.)	0					16				7	10	14
pes		12 PR (50 min.)	0					16			7	10	14		
Ostatní	SMS jízdenka	P40 min./20 Kč	P24 hod./90 Kč	30 Kč/60 min.											
		Pzlevněná 24 hod./45 Kč		18 Kč/60 min.										18 Kč/50/70 minut	

JEDNOTLIVÉ JÍZDNÉ – list č. 3		Česlé Budějovice		Brno – 10 zón							Most-Litvínov – pásma			Mar. Lázně		
cestující	druh jízdenky	bez zón	2	3	4	5	6	7	8	9	10	1,2,3	1+2/3+2	1+2+3	Mar. Lázně	
Děti od 6 do 15 let (Most do 16 let) (Č. Budějovice do 16 let) (Brno od 10 do 16 let)	nepřestupní jednotl. jízdenky přest.											11(7 EP)			10 (6 EP)	
	20/25* minut		10*										13 (9 EP)			
	15*/30 minut															
	40 minut															
	60 minut	7	12	13	17									14 (10 EP)	6 EP	
	90 minut					21	24							16 (12 EP)		
	120 minut							28	31							
	150 minut															
	180 minut/7 dní (168 hodin)*	190*									35	39				
	prodej u řidiče	10 = 60 minut		25										cena + 4 Kč EP		10
Osoby nad 15 let (Most od 16 let) (Č. Budějovice od 16 let)	nepřestupní jednotl. jízdenky přest.											17 (13 EP)			20(10 EP)	
	20/25* minut														18 EP	
	15*/30 minut		20*										19 (15 EP)	21 (17 EP)		
	40 minut															
	60 minut	16	25	27	34									23 (19 EP)	18 EP	
	90 minut													28 (24 EP)		
	105 minut															
	120 minut					42	49									
	150 minut							56	63							
	180 minut/7 dní (168 hodin)*	190*								71	78					
prodej u řidiče	25 = 60 minut		35										cena + 4 Kč při nákupu EP		20	
Osoby nad 70 let	nepřestupní jednotl. jízdenky přest.	0												jízdné jako pro děti od 6 - 15 let	20(12 EP)	
	20/25* minut													17 (13 EP)	20(12 EP)	
	15*/30 minut		10*											19 (15 EP)	21 (17 EP)	
	40 minut															
	60 minut	16	12												23 (19 EP)	18 EP
	90 minut														28 (24 ep)	
	7 dní (168 hodin)	190														
	pes	0	0	0												
	zavazadla	0	0	0												
	základní zlevněná	25 Kč = 60 minut; 70 Kč = 24 hodin														
Ostatní	základní															
	zlevněná															
SMS jízdenka	základní	19 Kč = 20 minut; 24 Kč = 40 minut; 29 = 75 minut; 99 Kč = 24 hodin														
	zlevněná															
SEJF	základní	16/60 min.; 50/24 hod.												převážně jako pro děti 6 - 15 let	10(6 EP)	
	zlevněná	7/60 min.; 20/24 hod.												převážně jako pro děti 6 - 15 let	10(6 EP)	

**JEDNOTLIVÉ JÍZDNÉ – list č. 4**
**Jihlava (platnost v pásmu VNITŘNÍ a VNĚJŠÍ)**

cestující	druh jízdenky	max. 4 zast. úseky	5 a více zast. úseků	max. 8 zast. úseků	9 a více zast. úseků
Děti od 6 do 15 let	nepřestupní	5	8		
	přestupní				
	10*/15 minut				
	20 minut				
	30 minut				
	40 minut				
	45 minut				
	60 minut	10			
	90 minut				
	105 minut				
	prodej u řidiče	10	13		
	nepřestupní	10	16		
	přestupní				
10*/15 minut					
20 minut					
30 minut					
40 minut					
45 minut					
60 minut	20				
90 minut					
105 minut					
prodej u řidiče	15	21			
Osoby nad 70 let		jízdné jako pro osoby nad 15 let			
Osoby pobírající důchod do 70 let (& = od 65 let)	nepřestupní	10	16		
	přestupní				
	10*/15 minut				
	20 minut				
	30 minut				
	40 minut				
	45 minut				
	60 minut	20			
	90 minut				
	prodej u řidiče	15	21		
	zavazadlo	5 / 25 (24hodin)	8		
	pes	5 / 25 (24hodin)	8		
	Ostatní				



OSTATNÍ INFORMACE Bezplatná přeprava	Most- -Litvínov	Chomutov- -Jirkov	Teplice	Ústí n. Labem	Děčín	Liberec	Jablonec n. Nisou	Mariánské Lázně	České Budějovice	Jihlava	Pardubice	Hadec Králové	Plzeň	Olomouc	Zlín- -Otrokovice	Karlovy Vary	Opava	Brno	Ostrava	Praha
Datum platnosti tarifu před změnou	1.1.08	1.1.16	1.1.12	1.1.15	1.4.15	1.1.12	1.1.12	1.4.11	1.1.17	1.7.11	1.8.15	1.9.11	1.1.12	1.7.12	1.8.04	1.4.15	1.1.17	1.1.12	1.1.17	1.7.11
Datum platnosti nového tarifu	1.7.11	11.12.16	1.1.15	1.1.16	1.7.16	1.1.13	30.8.15	29.4.17	1.1.17	1.8.17	1.9.17	1.9.16	1.1.17	1.12.15	1.1.12	1.1.18	1.2.18	1.1.17	1.2.18	1.7.15
Konfederace pol. vězňů		ano	500/365 dní	ano		ano	ano	ano	ano	ano	ano	ano		20 Kč/rok	ano	ano	ano	ano	ano	ano
1 osoba s kočárkem		ano	500/365 dní	1/2jzdě		ano	ano	ano		ano	ano	ano		20 Kč/rok		ano	ano	ano	ano	ano**
PTP-YTNP		ano	500/365 dní	ano		ano	ano	ano		ano	ano	ano		20 Kč/rok	ano	ano	ano	ano	ano	ano
Český svaz boj. za svobodu		ano	500/365 dní	ano		ano	ano	ano		ano	ano	ano		20 Kč/rok	ano	ano	ano	ano	ano	ano
kočárek s dítětem		ano	ano	ano		ano	ano	ano		ano	ano	ano		ano	ano	ano	ano	ano	ano	ano
kočárek s dítětem		ano	-	ano		ano	ano	ano		ano	ano	ano		ano	ano	ano	ano	ano	ano	ano
pojiždná taška		ano	-	ano		ano	ano	ano		ano	ano	ano		ano	ano	ano	ano	ano	ano	ano
služební pes		ano	-	ano		ano	ano	ano		ano	ano	ano		ano	ano	ano	ano	ano	ano	ano
služební pes		ano	-	ano		ano	ano	ano		ano	ano	ano		ano	ano	ano	ano	ano	ano	ano
plaketa MUDr. J. Janského		ano	-		jak nad 70 let	1800	120 Kč/rok					500		300 Kč/rok#	2 270 Kč	365/rok	600 Kč/rok			
lyže v obalu		ano	ano	ano		ano	ano		ano	ano	do 150 cm	ano	ano	ano	ano	ano	ano	ano	ano	ano
osoba na MD		ano	ano	ano		ano	ano		ano			ano	ano	ano	ano	ano	ano	ano	ano	ano
Městská policie	ano+P	ano	1 100/90 dní 830/365 dní	ano	ano			ano	ve službě		ve službě	ve službě		sml. jzdě	ano	ano	ano	500 Kč/rok	ano	ano
ocel. láh. plynu 2 kg			-	uniforma	ano			ano	ano		ve službě	ve službě		ano	ano	-	ano	ano	ano	ano
Policie ČR			1 100/90 dní 830/365 dní		ano			ano		sml. jzdě	ve službě	ve službě		ano	ano	ano	ano	500 Kč/rok	ano	ano
smuteční věnec			-											ano	ano		ano	ano	ano	ano
Maximální výše přírážky k jízdnému	1500	1500	1000	1500	1000	1000	1000	1000	1500	1500	1500/1000	1500	1500	1500/700/30	1000	1500	1500	1500	1500	1500
Odbavení na čipové karty	ano	ano	ano	ano	ano	ano	ano	ano	elčip	ano	ano	ano	ano	ne	ano	ano	ano	ano	ano	ano
Dodavatel odbavovacího systému	Mi	MT	TLM	Mi	TML	Mi/L	Mi	Herm.	Mi	Mi	MT/D	MT/D	Mi/D	Mi	Mi	Mi	MT	Mi	Mi	Mi
Rabat v % pro distributory jízdenek				4		5			5	5	4	2 až 4	5	5	3	5		3,85-4,11	6	1,1-4
od 18 hodin																				
od 19 hodin												ano								
od 20 hodin				Tr		ano			zrušen		ano				ano					ano/B,Tr
druh vozidla						T,A					B,Tr.	B,Tr		nočníB	Tr,B	B				
celodenně	B	ano	ano	B	ano		ano	ano			noční/B	S,N			OM		ano			PM
Schvalování tarifu	předst.	rada	rada	předst.	rada	rada	rada	rada	rada	rada	rada	rada	rada	rada	v. hrom.	rada	předst.	rada	ano	v. hrom.

Mi = Mikroelektronika  
B = autobus  
D = kolíkový systém značení pap. jízdenek  
L = el. označení papírových jízdenek

MT = EM-TEST  
Tr = trolejbus  
T = tramvaj  
1 = vybrané linky

P = pokladny (nástup předem)  
S,N = soboty, neděle, svátky  
OM = okrajová místa  
P = preventisti MP

R = RG Mielec - PL  
# = plná kompenzace objednatelům dopravy  
N = pro vyřešení nástupu předními dveřmi  
\*\* = osoba doprovázející dítě ve věku do 3 let

J = JKZ  
PM = příměstská doprava  
TLM = TELEMIX  
Herm. = Herman

## SEZNAM POUŽITÝCH ZKRATEK A JEJICH VYSVĚTLIVKY

Použitá zkratka	Vysvětlení použité zkratky
<b>EP</b>	cena za platbu elektronickou peněženkou
<b>#</b>	cena za platbu EP při přestupu na 2. spoj Hradec Králové prac. dny od 04:00 do 19:00 hodin = 35 minut, od 19:00 do 04:00 hodin = 50 minut, sobota, neděle, svátek bez omezení = 50 minut
<b>LJ</b>	jízdenka pro relaci Liberec – Jablonec nad Nisou
<b>NP</b>	jízdenka pro jednotlivou jízdu s časovým omezením – nepřestupní
<b>%</b>	jízdné platí pro osoby od věku 62 let
<b>S</b>	jízdné platí pro osoby od věku 65 let
<b>SP</b>	seniorpas
<b>(XM)</b>	platnost časové jízdenky v měsících, kde x je počet měsíců platnosti
<b>SN</b>	jízdenka platí v sobotu, neděli a ve svátky
<b>PŘ</b>	jízdenka pro jednotlivou jízdu s časovým omezením – přestupní
<b>100*</b>	cena jízdného, které platí na vyznačené období, např. 8*denní
<b>20 minut</b>	jízdenka pro jednotlivou jízdu s časovým omezením platnosti – přestupní
<b>nepřestupní</b>	jízdenka pro jednotlivou jízdu bez časového omezení na 1 jízdu
<b>AB</b>	„Abonent“ – nárok na jízdenku typu „abonent“ mají držitelé nepřenosných předplatních čas. jízdenek, jejichž platnost souvisle předcházela platnosti této jízdenky v minimální délce 30 dní
<b>AB +</b>	„Abonent +“ – nárok na jízdenku typu „abonent +“ mají držitelé nepřenosných předplatních časových jízdenek, jejichž platnost souvisle předcházela platnosti této jízdenky v minimální délce 360 dnů
<b>ano (MD)</b>	bezplatná přeprava osob pobírajících pomoc v mateřství
<b>¥</b>	Hradec Králové – SMS jízdenka, platnost v pracovní dny od 04:00 – 19:00 hodin – 45 minut, od 19:00 – 04:00 hodin a v sobotu, neděli, svátek – platnost 60 minut
<b>!</b>	jízdné platí pro osoby od 60 let
<b>@</b>	jízdné platí pro osoby do 65 let
<b>^</b>	jízdné platí pro osoby od 75 let
<b>(Xdny)</b>	platnost jízdenky ve dnech
<b>šk</b>	jízdné platné na školní rok
<b>*</b>	Ostrava – platí v celé tarifní oblasti Ostrava XXL (žák pouze v XXL)
<b>**</b>	Ostrava – platí v celé tarifní oblasti Ostrava XXL (student pouze v XXL)
<b>PJ</b>	Ostrava – papírová jízdenka
<b>EP10</b>	Ostrava – elektronická nepřestupní jízdenka z EP do 10 minut jízdy
<b>EP30</b>	Ostrava – elektronická jízdenka s přestupem do 30 minut, nebo jízda nad 10 minut
<b>P</b>	přenosná jízdenka
<b>BPK</b>	Bezkontaktní platební karta

