



2016

VÝROČNÍ ZPRÁVA

SDRUŽENÍ DOPRAVNÍCH PODNIKŮ ČR



SDRUŽENÍ DOPRAVNÍCH PODNIKŮ ČR



Základní identifikační údaje SDP ČR, členství, výkonné orgány.....	5
Ostatní členové SDP ČR	9
Zpráva o činnosti SDP ČR v roce 2016	11
Dopravní výkony	13
Vozový park, investice	17
Přepravní výkony	21
Kompenzace	23
Počet zaměstnanců	25
Linky, výprava vozidel	27
Tarify MHD v dopravních podnicích k 1. 1. 2017	29



IDENTIFIKAČNÍ ÚDAJE

Sdružení dopravních podniků ČR bylo založeno jako zájmové sdružení právnických osob podle ustanovení zák. č. 89/2012 Sb., občanský zákoník. Zaregistrováno je ve spolkovém rejstříku, vedeném Městským soudem v Praze, oddíl L, vložka 62211.

Název organizace: Sdružení dopravních podniků ČR
 Sídlo: Drahohejlova 2215/6, 190 00 Praha 9
 IČO: 416 92 543
 DIČ: CZ 416 92 543
 Datum založení: 3. 12. 1992
 Právní forma: Zájmové sdružení právnických osob
 Předmět činnosti: Vzájemná spolupráce, zejména vzájemné konzultace a předávání informací, zabezpečování a provádění prací, výkonů a služeb v oblasti organizace, řízení a ekonomiky městské hromadné dopravy na území ČR a jejího materiálně technického, dopravně provozního a legislativního zajištění.

Telefon: +420 266 313 975
 Fax: +420 266 310 579
 E-mail: sdp-cr@sdp-cr.cz
 Http: www.sdp-cr.cz

Bankovní spojení: KB Praha 8, číslo účtu 13631071/0100

Řádní členové SDP ČR

1.	Dopravní podnik města Brna, a. s. Hlinky 151 656 46 Brno	9.	Městská doprava Mariánské Lázně, s.r.o. Tepelská 871/5B 353 01 Mariánské Lázně
2.	Dopravní podnik města České Budějovice, a. s. Novohradská 1270 370 03 České Budějovice	10.	Dopravní podnik měst Mostu a Litvínova, a. s. Budovatelů 1395 434 92 Most
3.	Dopravní podnik města Děčína, a. s. Dělnická 106 405 29 Děčín	11.	Dopravní podnik města Olomouce, a. s. Koželužská 1 771 10 Olomouc
4.	Dopravní podnik města Hradce Králové, a. s. Pouchovská 153 500 03 Hradec Králové	12.	Městský dopravní podnik Opava, a. s. Bílovecká 98 747 06 Opava
5.	Dopravní podnik měst Chomutova a Jirkova, a. s. Školní 999 430 01 Chomutov	13.	Dopravní podnik Ostrava, a. s. Poděbradova 2 701 71 Ostrava
6.	Dopravní podnik města Jihlavy, a. s. Brtnická 23 586 01 Jihlava	14.	Dopravní podnik města Pardubic, a. s. Teplého 2141 532 21 Pardubice
7.	Dopravní podnik města Karlovy Vary, a. s. Sportovní 1 360 09 Karlovy Vary	15.	Plzeňské městské dopravní podniky, a. s. Denisovo nábřeží 12 300 23 Plzeň
8.	Dopravní podnik měst Liberce a Jablonce n. N., a. s. Mrštíkova 3 461 71 Liberec	16.	Dopravní podnik hl. m. Prahy, akciová společnost Sokolovská 217/42 190 22 Praha 9

17.	ARRIVA Teplice, s.r.o. Emy Dvořákové 70 415 01 Teplice	19.	Dopravní společnost Zlín-Otrokovice, s.r.o. Podvesná XVII./3833 760 92 Zlín
18.	Dopravní podnik města Ústí nad Labem, a. s. Revoluční 26 401 11 Ústí nad Labem		

Výkonné orgány SDP ČR

SDP ČR má v čele správní radu, sestávající z ředitelů dopravních podniků v čele s předsedou a dvěma místopředsedy. Běžnou činnost SDP ČR zabezpečuje sekretariát v čele s výkonným ředitelem.

Předsednictvo:

Předseda SDP ČR: Mgr. Michal Kraus, MSc, ředitel a předseda představenstva Plzeňských městských dopravních podniků, a.s.
1. místopředseda: Ing. Ladislav Urbánek, dopravní ředitel DP hl. m. Prahy, a. s.
2. místopředseda: Ing. Miloš Havránek, generální ředitel DP města Brna, a. s.

Kontrolní a revizní komise:

Předseda: Ing. Bohumil Bárta, ředitel DP města Děčína, a. s.
Člen: Ing. Jiří Klusoň, ředitel MD Mariánské Lázně, s. r. o.
Člen: Ing. Tomáš Pelikán, ředitel DP města Pardubic, a. s.

Výkonný ředitel SDP ČR: Ing. Antonín Macháček

Organizační schéma SDP ČR

PŘESEDNICTVO		
Funkce	Jméno, adresa	Telefon
Předseda kraus@pmdp.cz	Mgr. Michal Kraus, MSc ředitel a předseda představenstva Plzeňských městských dopravních podniků, a. s. Denisovo náměstí 12, 300 23 Plzeň	378 037 575
Místopředseda mhavranek@dpmb.cz	Ing. Miloš Havránek ředitel DP města Brna, a. s. Hlinky 151, 656 46 Brno	543 174 100
Místopředseda urbanek@dpp.cz	Ing. Ladislav Urbánek dopravní ředitel DP hl. m. Prahy, a. s. Sokolovská 217/42, 190 22 Praha 9	296 192 102
Výkonný ředitel sdp-cr@sdp-cr.cz	Ing. Antonín Macháček Sdružení dopravních podniků ČR Drahobejlova 6/2215, 190 00 Praha 9 - Vysočany	266 313 975

V rámci SDP ČR dále působí 9 odborných skupin.

ODBORNÉ SKUPINY				
	Předseda	Telefon	Tajemník	Telefon
AUTOBUSY jkochan@dszo.cz zatloukalp@dpmo.cz	Ing. Josef Kochán Dopravní společnost Zlín a Otrokovice, s.r.o. Podvesná VII./3833, 760 92 Zlín	353 505 320	Ing. Pavel Zatloukal Dopravní podnik města Olomouce, a. s. Koželužská 1, 771 10 Olomouc	585 533 333
TROLEJBUSY dolejs.s@dpmcb.cz Marsalek.V@dpmcb.cz	Bc. Slavoj Dolejš Dopravní podnik města České Budějovice, a. s. Novohradská 738/40, 370 33 Č. Budějovice	387 240 506	Vladimír Maršálek Dopravní podnik města České Budějovice, a. s. Novohradská 738/40, 370 33 Č. Budějovice	387 719 221

	Předseda	Telefon	Tajemník	Telefon
TRAMVAJE mhd@dpmb.cz jholec@dpmb.cz	Ing. Miloš Havránek Dopravní podnik města Brna, a. s. Hlinky 151, 656 46 Brno	543 174 110	Ing. Jaromír Holec Dopravní podnik města Brna, a. s. Hlinky 151, 656 46 Brno	543 171 310
DOPRAVNĚ PROVOZNÍ sdp-cr@sdp-cr.cz jkurtas@dpo.cz	Ing. Antonín Macháček Drahobejlova 6/2215 190 00 Praha 9 - Vysočany	266 313 975	Jiří Kurtas Dopravní podnik Ostrava, a. s. Poděbradova 494/II., 701 71 Ostrava	597 401 600
EKONOMICKÁ barta@dpmdas.cz horacekv@dpmdas.cz	Ing. Bohumil Bárta Dopravní podnik města Děčína, a. s. Dělnická 106, 405 29 Děčín	412 709 540	Bc. Vít Horáček Dopravní podnik města Děčína, a. s. Dělnická 106, 405 29 Děčín	412 709 545
PŘEPRAVNÍ KONTROLA vilim@dpmj.cz hrudka@dpmul.cz	Ing. Josef Vilím Dopravní podnik města Jihlavy, a. s. Brtnická 23, 586 01 Jihlava	567 331 934	Milan Hrudka Dopravní podnik města Ústí nad Labem, a. s. Revoluční 26, 401 11 Ústí nad Labem	475 258 137
TRAMVAJOVÉ TRATĚ SurovskyJ@dpp.cz mchovanec@dpo.cz	Ing. Jan Šurovský, PhD. Dopravní podnik hl. m. Prahy, a. s. Sokolovská 217/42, 190 22 Praha 9	296 192 200	Ing. Martin Chovanec Dopravní podnik Ostrava, a. s. Poděbradova 494/II., 701 71 Ostrava	597 402 250
PEVNÁ TRAKČNÍ ZAŘÍZENÍ tomasp@dpmp.cz bina.j@dpmcb.cz	Ing. Tomáš Pelikán Dopravní podnik města Pardubic, a. s. Teplého 2141, 532 21 Pardubice	466 899 219	Ing. Josef Bína Dopravní podnik města České Budějovice, a. s. Novohradská 738/40 370 33 České Budějovice	387 719 104
PERSONALISTIKA wejnar@dpml.cz minarikova@dpml.cz	Ing. Luboš Wejnár Dopravní podnik měst Liberce a Jablonce n. N., a. s. Mrštíkova 3, 461 71 Liberec	485 344 109	Ing. Marcela Minaříková Dopravní podnik měst Liberce a Jablonce n. N., a. s. Mrštíkova 3, 461 71 Liberec	485 344 124

ČLENOVÉ SDP ČR

SDP ČR soustřeďuje mimo dopravní podniky i společnosti a organizace, které spolupracují s dopravními podniky, vyrábějí výrobky a poskytují služby, potřebné pro MHD. Těmto firmám poskytuje SDP ČR platformu pro vzájemné setkávání a výměnu informací na úrovni správní rady a odborných skupin.

Poř. č.	Firma
1.	4RAIL, a.s.
2.	ABB, s.r.o.
3.	ACTIA CZ, s.r.o.
4.	ALFA UNION, a.s.
5.	ALKAL BATERIE spol. s r.o.
6.	AMiT, spol. s r.o.
7.	ANVI TRADE, s.r.o.
8.	AWT, a.s.
9.	AZ dekorace, s.r.o.
10.	AŽD Praha, s.r.o.
11.	Bonett Gas Investment, a.s.
12.	BRANOMARKET, s.r.o.
13.	Bridgestone CR, s.r.o.
14.	BRONCO SEVEN, s.r.o.
15.	BUSE, s.r.o.
16.	BUSTEC, s.r.o.
17.	C.I.E.B. Kahovec, s.r.o.
18.	Cegelec, a.s.
19.	COMETT PLUS, s.r.o.
20.	ContiTrade Services, s.r.o.
21.	CZ-CARBON PRODUCTS, s.r.o.
22.	CZECH Consult, spol. s r.o.
23.	Česká spořitelna, a.s.
24.	ČKD Elektrotechnika, a.s.
25.	DAKO-CZ, a.s.
26.	DIPRO, s.r.o.
27.	DIRECT pay, s.r.o.
28.	Dodávky automatizace, spol. s r.o.
29.	Dopravní podnik Mladá Boleslav, s.r.o.
30.	DT-výhybkárna a strojírna, a.s.
31.	Eaton Elektrotechnika, s.r.o.
32.	EKOVA ELECTRIC, a.s.
33.	Elektrizace železnic Praha, a.s.
34.	Elektroline, a.s.
35.	EM TEST ČR, s.r.o.

Poř. č.	Firma
36.	ESKO, s.r.o.
37.	EvoBus Bohemia, s.r.o.
38.	Faiveley Transport LEKOV, a.s.
39.	Federal-Mogul Friction Products, a.s.
40.	FS SOFTWARE, s.r.o.
41.	GLOBDATA, a.s.
42.	GOMMEUR S.R.L.
43.	HYDROBETON, s.r.o.
44.	IBG Česko, s.r.o.
45.	IDS-Inženýrské a dopravní stavby Olomouc a.s.
46.	INEKON GROUP, a.s.
47.	Ing. Alice Smejkalová - MITERAL
48.	Ing. František Patera - obchodní zastoupení ZF
49.	Ing. Ivo Herman, CSc.
50.	Ingersoll-Rand Equipment Manufacturing Czech Republic, s.r.o.
51.	innogy Energo, s.r.o.
52.	Intertech Plus, s.r.o.
53.	IVECO CZECH REPUBLIC, a.s.
54.	KAR group, a.s.
55.	Knorr-Bremse GmbH
56.	KonekTel, a.s.
57.	KORDIS JMK, s.r.o.
58.	Krnovské opravny a strojírny, s.r.o.
59.	Lokotechnika, s.r.o.
60.	MAHA Consulting, s.r.o.
61.	MAKRO-ND, s.r.o.
62.	MBTech servis, s.r.o.
63.	MESIT aerospace, s.r.o.
64.	METROPROJEKT Praha, a.s.
65.	MIDDEX AGENCY, s.r.o.
66.	Mikroelektronika, s.r.o.
67.	MOBILBOARD, s.r.o.
68.	MORAVIA STEEL, a.s.
69.	Morgan Hungary, Ltd.
70.	MSV interier, s.r.o.

Poř. č.	Firma
71.	NADATUR, spol. s r.o.
72.	OHL ŽS Brno, a.s.
73.	OMA CZ, a.s.
74.	ONE SYSTEM, s.r.o.
75.	Operátor ICT, a.s.
76.	OPTYS, spol. s r.o.
77.	Pars Komponenty, s.r.o.
78.	Poličské strojírný, a.s.
79.	PRAGOIMEX, a.s.
80.	Pražská strojírna, a.s.
81.	První Signální, a.s.
82.	PZK, s.r.o.
83.	RAILTECH SLAVJANA, s.r.o
84.	RENEWELD, a.s.
85.	ROPID
86.	Rothlehner pracovní plošiny, s.r.o.
87.	SCANIA CZECH REPUBLIC, s.r.o.
88.	SÉCHERON TCHEQUIE, s.r.o.
89.	SCHUNK Praha, s.r.o.
90.	SIBA-SIGN CZ, s.r.o.
91.	SIEMENS, s.r.o.
92.	SITEL, s.r.o.
93.	SKD Trade, a.s.

Poř. č.	Firma
94.	Sklenář, s.r.o.
95.	SOLARIS CZECH, spol. s r.o.
96.	SOR Libchavy, s.r.o.
97.	Státní tiskárna cenin, státní podnik
98.	STEMMANN -TECHNIK GmbH
99.	ŠKODA CITY SERVICE, s.r.o.
100.	ŠKODA ELECTRIC, s.r.o.
101.	ŠKODA TRANSPORTATION, a.s.
102.	TC INTER-INFORMATICS, a.s.
103.	Technické služby Bahoza, s.r.o.
104.	TELMAX, s.r.o.
105.	TOP-GAIN, s.r.o.
106.	TriboTec, spol. s r.o.
107.	tt4t, s.r.o.
108.	VELVANA, a.s.
109.	VKV Praha s.r.o.
110.	VOITH TURBO, s.r.o.
111.	VÚKV, a.s.
112.	WIKOV MGI, a.s.
113.	XENA Praha, s.r.o.
114.	XT-Card, s.r.o.
115.	ZLINER, s.r.o.
116.	ŽPSV, a.s.

Stav ke konci roku 2016.

ZPRÁVA O ČINNOSTI

SDP ČR V ROCE 2016

V roce 2016 proběhlo celkem pět řádných zasedání správní rady (SR) SDP ČR. Každému zasedání předcházelo jednání předsednictva. Dvě zasedání byla organizována jako rozšířená za účasti zástupců ostatních členů SDP ČR.

Úvodní zasedání roku 2016 proběhlo 2. a 3. března v Praze.

Na programu bylo jednání s předsedou odborového svazu DOSIA, projednání závěrů pracovní skupiny E-standard k 2pólovému dobíjení elektrobusů, projednána a schválena byla roční účetní závěrka za rok 2015 a finanční plán 2016, proběhlo jmenování předsedy Odborné skupiny Autobusy.

Druhé zasedání proběhlo jako rozšířené 13. a 14. dubna v Táboře.

První den byl zaměřen tématicky na informace k evropským operačním programům IROP a OPD2 za účasti zástupců MMR, MD a konzultační firmy Mott MacDonald CZ a proběhla přednáška Ing. Pohla zaměřená na státní energetickou koncepci ČR. Následující den v rámci rozšířeného zasedání SR proběhlo 15 firemních prezentací.

Třetí zasedání se uskutečnilo ve dnech 15. a 16. června v Ostravě.

V jeho průběhu se SR seznámila se zprávou o platbách členských příspěvků ostatních členů SDP ČR, s informací předsedy o jednání u náměstka ministra dopravy ve věci návrhů na posílení pozice MHD v organizační struktuře MD, s legislativními změnami, schválila zprávu revizní komise o kontrole hospodaření SDP ČR za rok 2015 a partnerství SDP ČR a veletrhu CZECHBUS.

Čtvrté zasedání proběhlo 14. a 15. září v Plzni.

SR jmenovala nového předsedu Odborné skupiny Personalistika, vyřešila otázku předsedy Odborné skupiny Tramvaje, projednala zprávu z jednání pracovní skupiny E-STANDARD, schválila návrh Prohlášení SR SDP ČR ve věci elektrobusů, seznámila se se zkušenostmi z provozu e-busů v ČR a ve světě.

Poslední páté zasedání bylo ve dnech 7. a 8. prosince v Táboře.

V prvním dnu proběhlo manažerské vzdělávání, informace Ing. Pelikána o průběhu výzev v rámci IROP, SR se seznámila se zprávou o činnosti Odborné skupiny Marketing a jejím návrhem na změnu členských příspěvků ostatních členů SDP ČR, dále s informací o průběhu akcí s účastí SDP ČR v rámci veletrhu CZECHBUS a schválila Plán činnosti SDP ČR na rok 2017.

Mimo zasedání správní rady uspořádalo 10 odborných skupin celkem 23 zpravidla dvoudenních jednání, zčásti organizovaných společně se Združením prevádzkovateľov hromadnej dopravy osob v mestských aglomeráciách Slovenskej republiky. Na nich se sešli odborní pracovníci z dopravních podniků se zástupci ostatních členů SDP ČR i dalších firem k projednání aktuální problematiky MHD. V rámci odborných skupin pracovaly i zvláště ustavené pracovní skupiny pro řešení konkrétních problémů – připomínky k legislativě, technická normalizace, svařování, E-STANDARD elektrobusů apod.

Seznam ostatních členů SDP ČR ke konci roku 2016 zahrnoval 116 firem s nejrůznějším zaměřením, spolupracujících v oboru MHD.

Závěrem bych chtěl jako vždy poděkovat všem předsedům odborných skupin, jejich tajemníkům, všem, kteří se aktivně účastní jejich jednání i všem ostatním, kteří se podíleli v roce 2016 na činnosti SDP ČR, za jejich práci.

Ing. Antonín Macháček
výkonný ředitel SDP ČR



DOPRAVNÍ VÝKONY

Sdružení dopravních podniků ČR soustřeďuje celkem 19 provozovatelů městské hromadné dopravy v největších městech ČR. Všichni provozují městskou autobusovou dopravu, dále 7 tramvajových a 13 trolejbusových systémů a jeden systém metra. Tato doprava obsluhuje území obývané téměř čtyřmi miliony obyvatel.

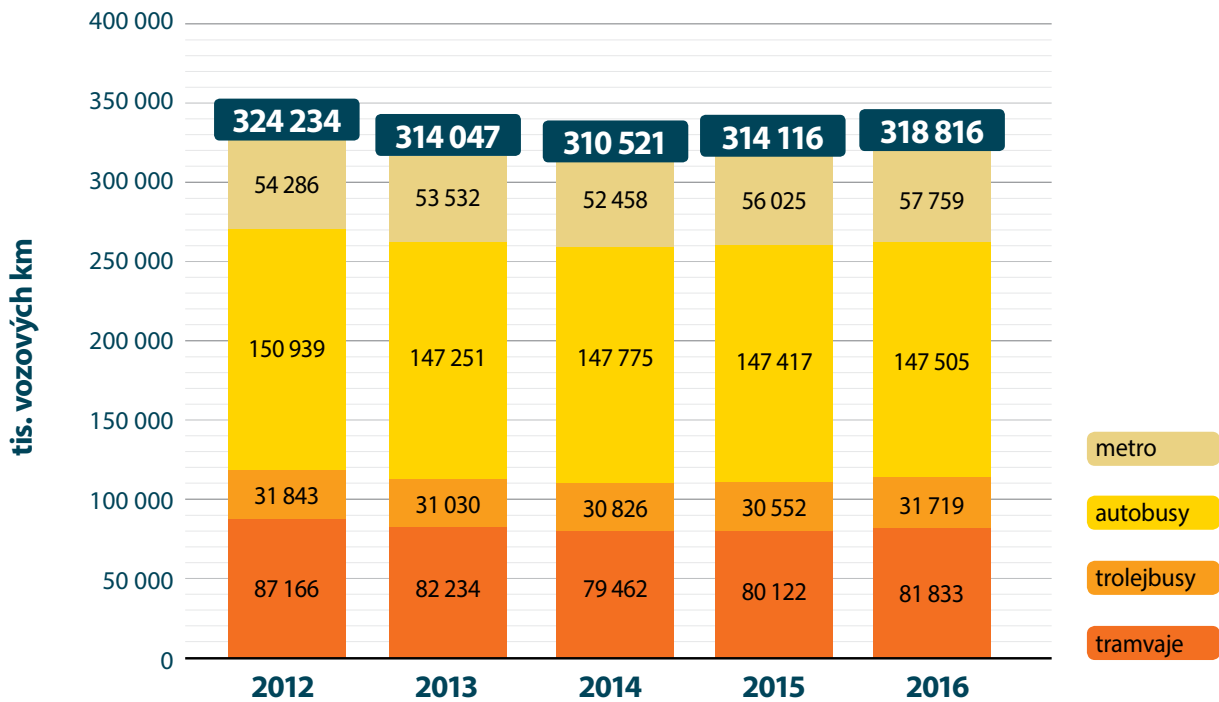
TAB. č. 1

Dopravní výkony v tis. vozových km

DOPRAVNÍ PODNIK	2012				2013				2014				2015				2016			
	tramvaje	trolejbusy	autobusy	celkem	tramvaje	trolejbusy	autobusy	celkem	tramvaje	trolejbusy	autobusy	celkem	tramvaje	trolejbusy	autobusy	celkem	tramvaje	trolejbusy	autobusy	celkem
Brno	15 020	6 316	16 782	38 118	14 105	5 855	16 451	36 411	14 351	5 677	17 097	37 125	14 331	5 989	17 256	37 576	14 957	6 241	17 470	38 668
České Budějovice		2 193	3 480	5 673		2 501	3 111	5 612		2 333	3 318	5 651		2 508	3 131	5 639		2 540	3 162	5 702
Děčín			3 678	3 678			3 615	3 615			3 691	3 691			2 541	2 541			2 223	2 223
Hradec Králové		1 749	4 493	6 242		1 746	4 408	6 154		1 688	4 262	5 950		1 627	4 384	6 011		1 582	4 548	6 130
Chomutov-Jirkov		699	1 139	1 838		698	1 160	1 858		697	1 128	1 825		699	1 142	1 841		704	1 146	1 850
Jihlava		1 411	1 410	2 821		1 410	1 452	2 862		1 325	1 707	3 032		1 361	1 544	2 905		1 413	1 494	2 907
Karlovy Vary			2 624	2 624			2 565	2 565			2 584	2 584			2 553	2 553			2 575	2 575
Liberec-Jablonec	2 316		6 332	8 648	2 279		5 508	7 787	1 302		6 453	7 755	1 795		5 857	7 652	2 148		5 671	7 819
Mariánské Lázně		309	186	495		326	163	489		317	169	486		313	169	482		313	172	485
Most-Litvínov	1 543		3 365	4 908	1 428		3 091	4 519	1 432		3 080	4 512	1 430		3 093	4 523	1 434		3 123	4 557
Olomouc	2 196		3 706	5 902	2 131		4 011	6 142	2 506		3 690	6 196	2 543		3 856	6 399	2 524		3 875	6 399
Opava		1 349	1 697	3 046		1 342	1 654	2 996		1 331	1 687	3 018		1 277	1 665	2 942		1 254	1 701	2 955
Ostrava	13 519	3 064	17 190	33 773	12 884	2 765	16 565	32 214	12 792	2 755	16 273	31 820	12 957	2 463	16 748	32 168	13 065	3 061	16 420	32 546
Pardubice		2 325	3 396	5 721		2 271	3 435	5 706		2 325	3 405	5 730		2 284	3 433	5 717		2 324	3 451	5 775
Plzeň	5 508	4 261	5 333	15 102	5 504	4 269	5 298	15 071	5 513	4 301	5 263	15 077	5 331	4 363	5 405	15 099	5 376	4 400	5 462	15 238
Praha	47 064		66 410	113 474	43 903		64 888	108 791	41 566		64 297	105 863	41 735		65 386	107 121	42 329		65 249	107 578
Teplice		1 416	4 310	5 726		1 330	4 377	5 707		1 381	4 277	5 658		1 113	4 258	5 371		1 254	4 737	5 991
Ústí nad Labem		3 630	3 717	7 347		3 395	3 832	7 227		3 578	3 688	7 266		3 393	3 319	6 712		3 577	3 187	6 764
Zlín-Otrokovice		3 121	1 691	4 812		3 122	1 667	4 789		3 118	1 706	4 824		3 162	1 677	4 839		3 056	1 839	4 895
celkem	87 166	31 843	150 939	269 948	82 234	31 030	147 251	260 515	79 462	30 826	147 775	258 063	80 122	30 552	147 417	258 091	81 833	31 719	147 505	261 057
Praha METRO				54 286				53 532				52 458				56 025				57 759
celk. vč. METRO				324 234				314 047				310 521				314 116				318 816

Graf č. 1

Dopravní výkony v tis. vozových km



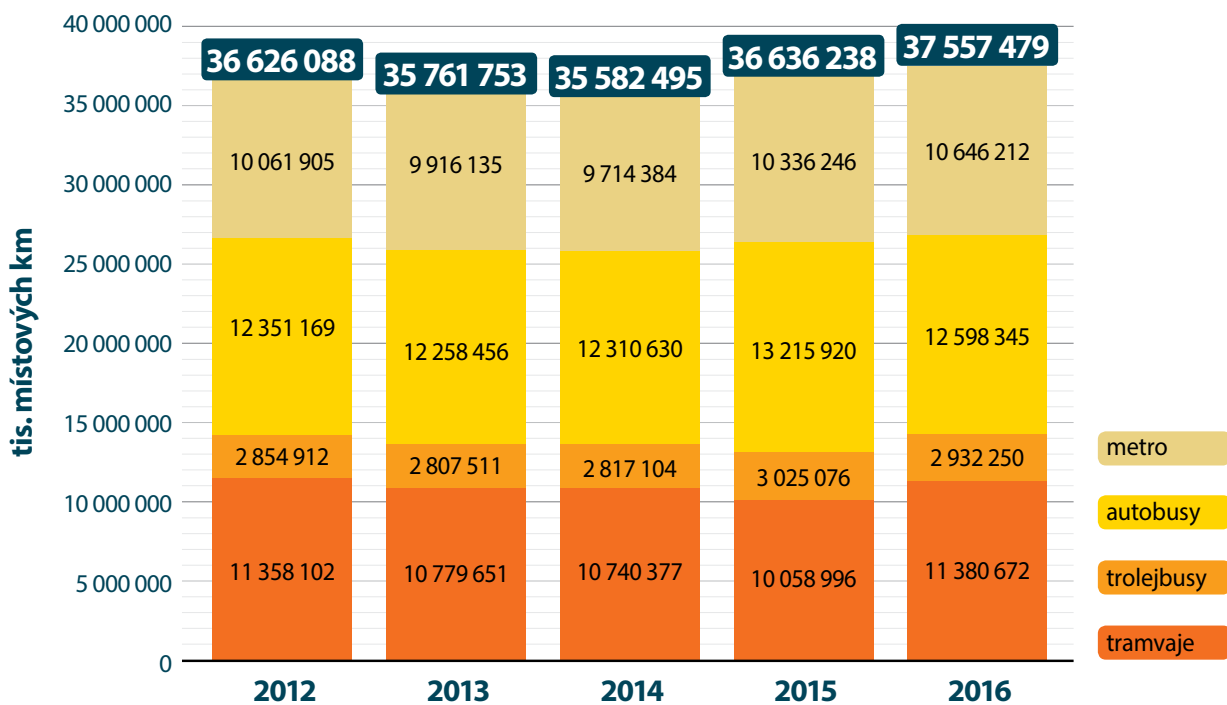
TAB. č. 2

Dopravní výkony v tis. místových km

DOPRAVNÍ PODNIK	2012				2013				2014				2015				2016			
	tramvaje	trolejbusy	autobusy	celkem	tramvaje	trolejbusy	autobusy	celkem	tramvaje	trolejbusy	autobusy	celkem	tramvaje	trolejbusy	autobusy	celkem	tramvaje	trolejbusy	autobusy	celkem
Brno	2 349 126	517 962	1 367 160	4 234 248	2 196 576	481 912	1 349 762	4 028 250	2 219 379	469 136	1 378 317	4 066 832	1 397 073	515 419	2 231 414	4 143 906	2 332 888	557 013	1 411 067	4 300 968
České Budějovice		263 203	293 815	557 018		300 096	261 693	561 789		279 934	284 842	564 776		300 884	262 260	563 144		304 328	269 375	573 703
Děčín			264 816	264 816			260 280	260 280			265 752	265 752			203 280	203 280			177 840	177 840
Hradec Králové		152 924	337 894	490 818		153 248	331 250	484 498		152 254	323 270	475 524		349 456	129 710	479 166		144 276	341 936	486 212
Chomutov-Jirkov		76 890	96 815	173 705		76 780	98 600	175 380		76 670	95 880	172 550		76 890	97 070	173 960		77 440	97 410	174 850
Jihlava		98 779	98 720	197 499		98 699	101 668	200 367		92 734	119 521	212 255		95 286	108 068	203 354		98 883	104 585	203 468
Karlovy Vary			222 512	222 512			222 306	222 306			225 242	225 242			227 427	227 427			285 734	285 734
Liberec-Jablonec	257 666		507 055	764 721	254 973		493 960	748 933	142 611		537 851	680 462	196 673		706 375	903 048	236 996		680 404	917 400
Mariánské Lázně		21 535	12 917	34 452		22 826	11 410	34 236		22 216	11 816	34 032		21 912	11 784	33 696		21 949	11 992	33 941
Most-Litvínov	169 950		286 025	455 975	157 080		262 735	419 815	157 520		261 885	419 405	157 300		262 905	420 205	157 740		265 455	423 195
Olomouc	272 479		337 288	609 767	260 634		342 629	603 263	317 976		333 177	651 153	321 013		334 412	655 425	316 862		334 956	651 818
Opava		114 733	134 212	248 945		114 831	130 985	245 816		111 524	137 225	248 749		114 607	127 417	242 024		110 353	128 650	239 003
Ostrava	1 738 472	263 795	1 467 525	3 469 792	1 655 512	241 921	1 414 025	3 311 458	1 664 103	250 491	1 387 231	3 301 825	1 666 182	216 034	1 416 493	3 298 709	1 672 850	261 127	1 397 339	3 331 316
Pardubice		216 447	339 296	555 743		215 056	343 037	558 093		217 782	340 130	557 912		236 512	340 548	577 060		241 226	329 829	571 055
Plzeň	613 371	299 325	458 638	1 371 334	589 327	304 247	522 115	1 415 689	586 132	323 927	527 792	1 437 851	602 174	324 563	559 387	1 486 124	603 607	327 131	563 956	1 494 694
Praha	5 957 038		5 462 313	11 419 351	5 665 549		5 434 737	11 100 286	5 652 656		5 416 027	11 068 683	5 718 581		5 519 473	11 238 054	6 059 729		5 487 622	11 547 351
Teplice		63 414	237 830	301 244		61 874	242 117	303 991		64 646	234 951	299 597		52 480	264 137	316 617		55 990	288 269	344 259
Ústí nad Labem		444 758	293 478	738 236		415 812	304 024	719 836		438 043	295 956	733 999		410 984	276 612	687 596		427 189	278 909	706 098
Zlín-Otrokovice		321 147	132 860	454 007		320 209	131 123	451 332		317 747	133 765	451 512		310 049	137 148	447 197		305 345	143 017	448 362
celkem	11 358 102	2 854 912	12 351 169	26 564 183	10 779 651	2 807 511	12 258 456	25 845 618	10 740 377	2 817 104	12 310 630	25 868 111	10 058 996	3 025 076	13 215 920	26 299 992	11 380 672	2 932 250	12 598 345	26 911 267
Praha METRO				10 061 905				9 916 135				9 714 384				10 336 246				10 646 212
celk. vč. METRO				36 626 088				35 761 753				35 582 495				36 636 238				37 557 479

Graf č. 2

Dopravní výkony v tis. místových km



VOZOVÝ PARK,

INVESTICE

Obnově vozového parku MHD je v této zprávě trvale věnována velká pozornost. Sledujeme schopnost měst a podniků investovat do nových vozidel.

TAB. č. 3

Investice do obnovy vozového parku (mil. Kč)

DOPRAVNÍ PODNIK	2012					2013					2014					2015					2016				
	investice	ost. zdroje	vl. zdroje	přísp. stát	přísp. město	investice	ost. zdroje	vl. zdroje	přísp. stát	přísp. město	investice	ost. zdroje	vl. zdroje	přísp. stát	přísp. město	investice	ost. zdroje	vl. zdroje	přísp. stát	přísp. město	investice	ost. zdroje	vl. zdroje	přísp. stát	přísp. město
1. Brno	124		124			193,2		193,2			594,1		594,1			961,9	648,1	292,1	21,7		1 394,9	496,5	898,4		
2. České Budějovice	96		71	25		54,2		54,2			3,4		3,4			23,3		23,3			42,3		42,3		
3. Děčín	11		11			11,6		11,6			6,7		6,7			0,0					0,0				
4. Hradec Králové	137	42	95			25,3	8,5	16,8			7,0		7,0			8,9		8,9			7,3		7,3		
5. Chomutov-Jirkov	14		14			0,0					19,4	13,2	6,2			31,6	23,4	8,2			0,0				
6. Jihlava	41	12	29			0,0					0,0					0,0					0,0				
7. Karlovy Vary	26		26			18,8		18,8			19,0		19,0			41,6		41,6			5,1		5,1		
8. Liberec-Jablonec	41		41			73,3		73,3			13,5		13,5			39,4		39,4			36,9	24,7	12,2		
9. Mariánské Lázně	0					0,0					0,1		0,1			0,0					0,0				
10. Most-Litvínov	69		69			92,0		92,0			22,3	7,4	14,9			0,0					46,0		46,0		
11. Olomouc	24			10	14	351,6		222,2	65,9	63,5	109,8	59,9	49,9			7,2		7,2			86,0		86,0		
12. Opava	17	3	14			0,0					49,3	17,7	31,6			105,1	75,3	25,8	4,0		0,0				
13. Ostrava	316	120	196			170,7	33,7	135,8	1,2		277,3		277,3			847,7	612,7	235,0			0,0				
14. Pardubice	42	17	25			38,2	15,3	22,9			48,3	15,3	33,0			19,0		19,0			39,8		39,8		
15. Plzeň	309	25	284			209,2	3,9	205,3			175,0		175,0			188,6		188,6			83,5		83,5		
16. Praha	1 348		1 348			2 862,3	3,9	2 858,4			2 885,8		2 885,8			2 894,0		2 894,0			5 560,3		5 560,3		
17. Teplice	0					34,0		6,0	28,0		176,9		176,9			22,0		10,2	11,8		4,7		4,7		
18. Ústí nad Labem	30		30			74,6		74,6			67,6	14,4	53,2			439,4	88,6	229,1	121,8		11,2		11,2		
19. Zlín-Otrokovice	28	11	17			121,0	90,4	30,6			208,6	156,0	52,6			0,2		0,2			35,6		35,6		
celkem	2 673	230	2 394	35	14	4 330,0	155,7	4 015,7	67,1	91,5	4 684,1	283,9	4 400,2	0,0	0,0	5 630,0	1 448,1	4 022,6	147,5	11,8	7 353,6	521,2	6 832,4	0,0	0,0

Investice do obnovy vozového parku (mil. Kč) – souhrn za SDP ČR

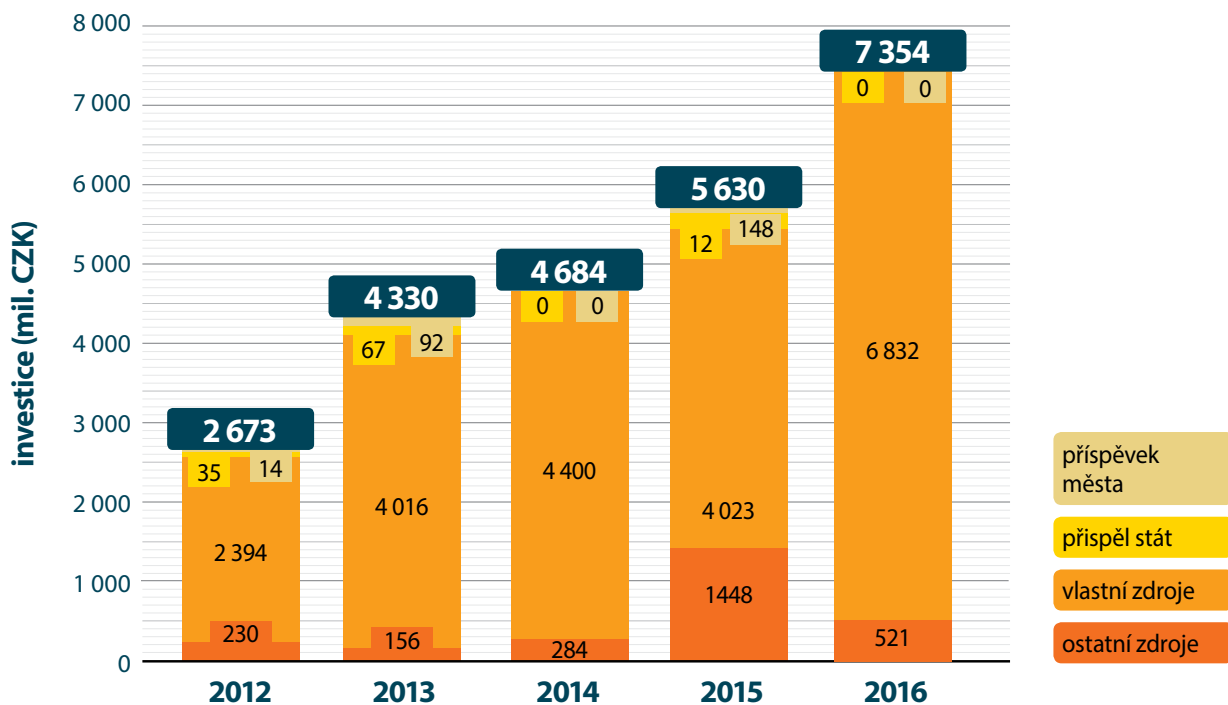
	investice	ost. zdroje	%	vlast. zdroje	%	přísp. stát	%	přísp. města	%
2012	2673	230	9	2394	90	35	1	14	1
2013	4330	156	4	4016	93	67	2	92	2
2014	4684	284	6	4400	94	0	0	0	0
2015	5630	1448	26	4023	71	148	3	12	0
2016	7354	521	7	6832	93	0	0	0	0

Investice do obnovy vozového parku (mil. Kč) – souhrn za SDP ČR mimo DP Praha

	investice	ost. zdroje	%	vlast. zdroje	%	přísp. stát	%	přísp. města	%
2012	1325	230	17	1046	79	35	3	14	1
2013	1468	152	10	1157	79	67	5	92	6
2014	1798	284	16	1514	84	0	0	0	0
2015	2736	1448	53	1129	41	148	5	12	0
2016	1793	521	29	1272	71	0	0	0	0

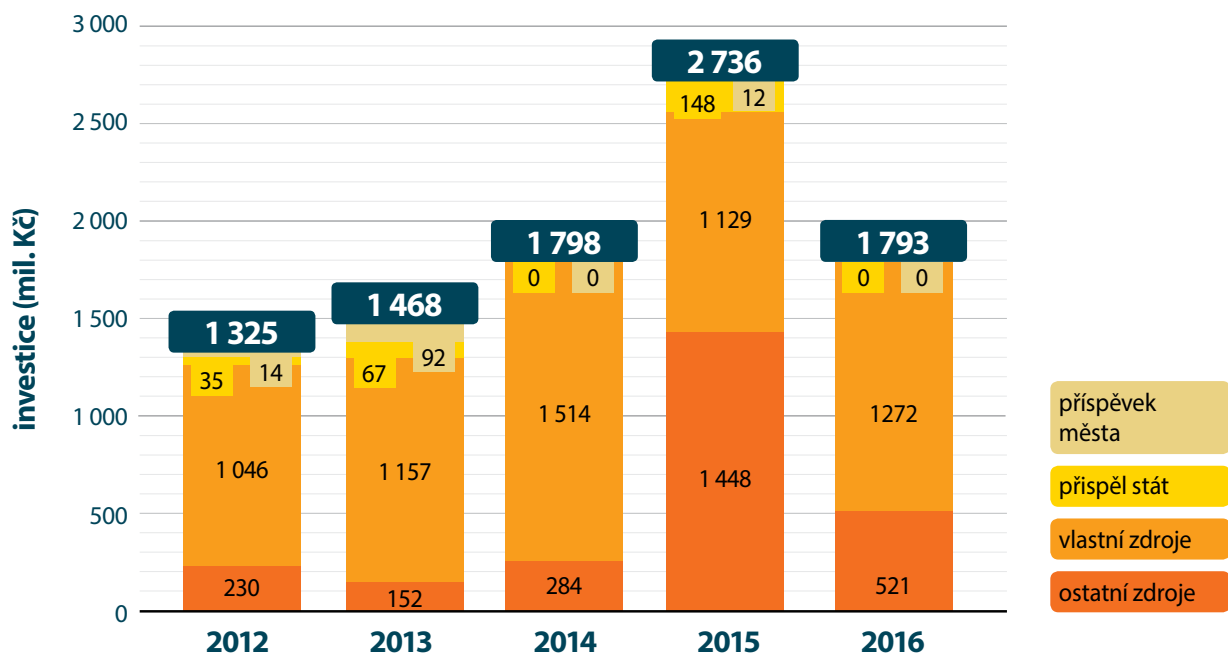
Graf č. 3

Struktura investičních zdrojů do obnovy vozového parku MHD



Graf č. 4

Struktura investičních zdrojů do obnovy vozového parku MHD mimo DP Praha



TAB. č. 3A
Vozový park SDP ČR 2016 – autobusy

Dopravní podnik		celkem autobusů	z toho CNG	z toho nízkopodlažních	2nápravových	3nápravových bez kloubu	3nápravových s kloubem	prům. stáří
1.	Brno	302	100	232	205		97	6,2
2.	České Budějovice	83		67	49	2	32	12,2
3.	Děčín	57		49	46	8	3	7,0
4.	Hradec Králové	94		94	69		25	12,5
5.	Chomutov-Jirkov	32	10	31	27		5	5,5
6.	Jihlava	31	13	27	31			7,7
7.	Karlový Vary	91	24	55	77	7	7	8,5
8.	Liberec-Jablonec	133	59	126	130		3	7,7
9.	Mariánské Lázně	5		4	5			16,4
10.	Most-Litvínov	76	19	76	74		2	6,5
11.	Olomouc	77		69	53		24	7,8
12.	Opava	34	15	34	34			4,5
13.	Ostrava	288	105	254	221	25	42	6,6
14.	Pardubice	77		68	77			10,3
15.	Plzeň	131		125	81	17	33	6,9
16.	Praha	1179		935	695		484	8,7
17.	Teplice	65		60	39	26		4,3
18.	Ústí n. Labem	79	39	74	60	4	15	8,0
19.	Zlín-Otrokovice	37		36	29		8	10,8
celkem		2871	384	2416	2002	89	780	

% NP autobusů	84,2
% 2nápravových	69,7
% 3nápravových	3,1
% kloubových	27,2
průměrné stáří	8,1

TAB. č. 3B
Vozový park SDP ČR 2016 – tramvaje

Dopravní podnik		celkem tramvají	z toho nízkopodlažních	tram. sólo	tram. 2článkové	tram. 3článkové	tram. více než 3článkové	prům. stáří
1.	Brno	322	169	133	78	62	49	27,9
2.	Liberec-Jablonec	67	19	66	1			19,2
3.	Most-Litvínov	49	6	47		2		22,8
4.	Olomouc	68	39	61		7		16,5
5.	Ostrava	261	113	207	10	44		22,0
6.	Plzeň	114	78	84	4	26		9,0
7.	Praha	826	334	525		244	57	10,5
celkem		1707	758	1123	93	385	106	

% nízkopodlažních tram.	44,4
% sólo	65,8
% 2článkových	5,4
% 3článkových	22,6
% nad 3 článk.	6,2
průměrné stáří	16,4

TAB. č. 3C
Vozový park SDP ČR 2016 – trolejbusy

Dopravní podnik		celkem trolejbusů	z toho nízkopodlažních	2nápravových	3nápravových bez kloubu	3nápravových s kloubem	prům. stáří
1.	Brno	149	111	96		53	14,1
2.	České Budějovice	57				57	12,2
3.	Hradec Králové	31	31	18		13	5,0
4.	Chomutov-Jirkov	16	6	5		11	16,0
5.	Jihlava	29	29	29			6,8
6.	Mariánské Lázně	8	7	8			13,6
7.	Opava	33	25	33			10,9
8.	Ostrava	67	58	49	4	14	11,6
9.	Pardubice	57	44	47	10		11,6
10.	Plzeň	90	86	69		21	8,5
11.	Teplice	29	26	19	7	3	8,8
12.	Ústí n. Labem	79	40	4	18	57	13,7
13.	Zlín-Otrokovice	57	50	27		30	7,8
celkem		702	513	404	39	259	

% nízkopodlaž. trolejbusů	73,1
% 2nápravových	57,5
% 3nápravových	5,6
% kloubových	36,9
průměrné stáří	11,2

PŘEPRAVNÍ VÝKONY

Následující údaje znázorňují celkové přepravní výkony dopravních podniků.

TAB. č. 4

Přepravní výkony – přepravené osoby (tis. osob) a tržby z MHD (tis. Kč)

DOPRAVNÍ PODNIK	2012		2013		2014		2015		2016	
	přeprav. osoby	tržby	přeprav. osoby	tržby	přeprav. osoby	tržby	přeprav. osoby	tržby	přeprav. osoby	tržby
1. Brno	352 052	994 040	351 284	971 871	353 940	975 011	354 689	972 904	355 002	972 035
2. České Budějovice	38 091	129 059	39 048	126 716	38 541	123 462	38 568	123 103	38 621	125 624
3. Děčín	8 938	42 731	8 301	48 365	8 248	48 643	6 585	49 222	6 123	46 715
4. Hradec Králové	35 162	120 854	34 922	133 241	34 106	118 345	34 083	117 687	32 733	116 863
5. Chomutov-Jirkov	5 223	50 367	5 280	48 575	5 102	47 432	5 033	46 616	4 831	46 338
6. Jihlava	13 530	50 232	13 777	47 862	13 777	47 867	13 860	48 227	14 081	48 284
7. Karlovy Vary	13 436	65 174	13 158	63 728	9 587	58 868	13 177	52 163	13 309	49 904
8. Liberec-Jablonec	32 656	192 236	43 574	202 133	42 045	195 909	41 143	198 887	41 001	198 540
9. Mariánské Lázně	3 844	11 439	3 932	10 814	3 705	10 343	3 688	10 430	3 995	10 365
10. Most-Litvínov	27 418	110 059	27 575	104 606	27 420	103 496	28 173	103 004	19 534	101 634
11. Olomouc	52 737	143 318	52 527	144 578	52 193	146 783	54 696	165 217	54 695	142 422
12. Opava	10 750	50 476	10 693	48 971	10 397	47 917	10 336	47 004	9 298	48 025
13. Ostrava	96 389	519 873	93 476	531 156	91 000	511 306	88 159	481 333	88 518	451 989
14. Pardubice	27 178	119 280	26 204	117 199	25 919	117 220	26 075	116 916	26 902	113 241
15. Plzeň	99 154	300 097	100 593	295 826	101 115	292 247	101 986	290 042	107 581	291 740
16. Praha	1 383 124	4 508 422	1 398 344	4 446 808	1 329 745	4 654 617	1 350 502	4 717 211	1 477 306	4 584 597
17. Teplice	15 039	94 159	14 893	94 787	14 843	95 164	14 233	77 955	13 727	71 204
18. Ústí nad Labem	47 091	203 278	45 190	186 939	43 162	186 476	40 869	180 600	39 408	229 701
19. Zlín-Otrokovice	32 335	119 506	31 866	118 952	31 866	117 620	31 459	115 496	31 489	113 344
celkem	2 294 147	7 824 600	2 314 637	7 743 127	2 236 711	7 898 726	2 257 314	7 914 017	2 378 154	7 762 565

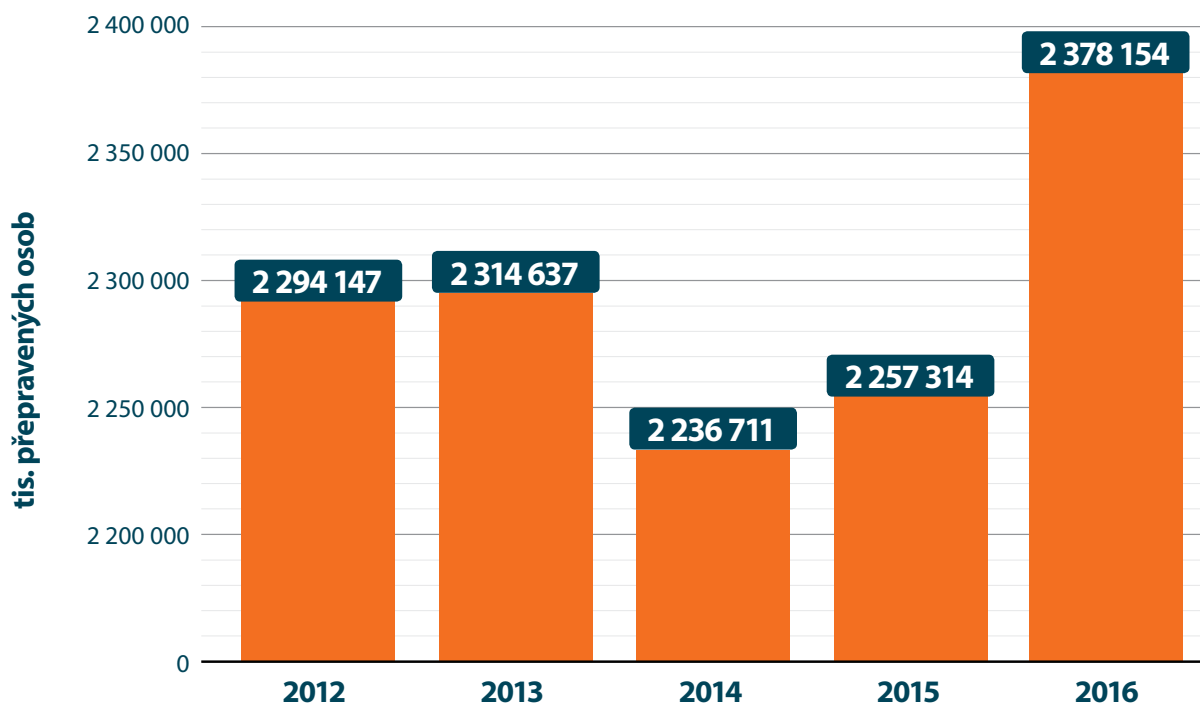
Pozn. DP Praha:

- tržby jsou včetně přírůžek k jízdnému (326 867 tis. Kč) a podílu smluvních dopravců na tržbách (589 162 tis. Kč) - po vyloučení = 3 668 568 tis. Kč
- přepravené osoby byly nahrazeny termínem „přepočtení uživatelé dle jízdného“ (nejedná se o data vycházející z přepravních průzkumů) a jsou uvedeny včetně vnějšího pásma a ost. dopravců, v tom: 1 290 962 tis. osob = DP + 186 344 tis. osob = ost. dopravci vč. vnějších pásem.

Pozn. DP Mostu a Litvínova: změna metodiky u výpočtu přepravených osob.

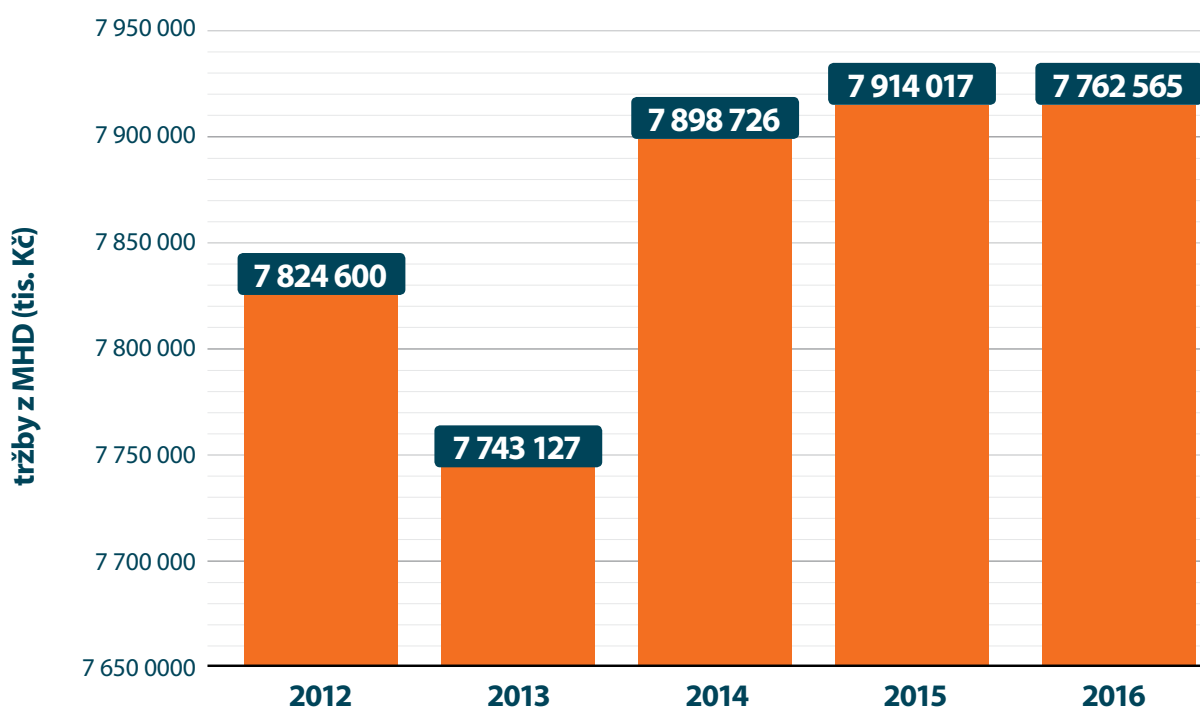
Graf č. 5

Počet přepravených osob



Graf č. 6

Tržby z MHD



Tabulka č. 5 dokumentuje vývoj úhrady kompenzace objednateli služeb.

TAB. č. 5											
Úhrada kompenzace objednatelům dopravy (mil. Kč)											
DOPRAVNÍ PODNIK		2012		2013		2014		2015		2016	
		kompenzace	% z nákl.	kompenzace	% z nákl.	kompenzace	% z nákl.	kompenzace	% z nákl.	kompenzace	% z nákl.
1.	Brno	1 733	65	1 744	61	1 769	62	1 807	63	1 532	60
2.	České Budějovice	202	48	201	49	202	50	201	50	203	49
3.	Děčín	81	53	82	59	82	58	48	47	48	47
4.	Hradec Králové	159	51	162	52	162	54	168	54	176	51
5.	Chomutov-Jirkov	53	48	60	52	57	52	63	56	66	57
6.	Jihlava	59	50	56	49	62	51	66	53	63	55
7.	Karlovy Vary	70	52	69	53	71	54	73	55	77	58
8.	Liberec-Jablonec	282	51	283	51	285	55	276	53	274	51
9.	Mariánské Lázně	14	46	14	50	12	43	13	45	13	42
10.	Most-Litvínov	146	35	146	38	151	47	140	49	144	50
11.	Olomouc	193	55	222	60	211	58	231	55	258	60
12.	Opava	68	54	70	54	74	56	72	56	71	54
13.	Ostrava	1 083	67	1 070	66	1 062	67	1 033	67	1 064	69
14.	Pardubice	144	41	144	43	145	43	149	45	153	45
15.	Plzeň	743	63	766	60	798	61	816	63	777	63
16.	Praha	10 733	63	10 930	62	11 712	66	12 754	70	12 765	60
17.	Teplice	125	56	131	60	134	58	107	49	112	53
18.	Ústí nad Labem	219	36	216	38	219	39	198	37	215	48
19.	Zlín-Otrokovice	105	42	108	44	111	45	112	45	113	46
celkem		16 212		16 474		17 319		18 327		18 124	

Pozn. DP Praha:

- kompenzace zahrnuje: kompenzaci za ZVS (vč. příměř. zisku) + provoz OSM + dotaci na příměstské linky a vnější pásma = 12 666 + 40 + 59 = 12 765 : 21 174 = 60,29 % z nákladů.

Pro srovnání s předanými údaji v roce 2015 je nutno brát v úvahu změnu účetnictví pro účetní jednotky v roce 2016 – tj. zařazení a změna obsahu některých účtů.



POČET ZAMĚŠTNANCŮ

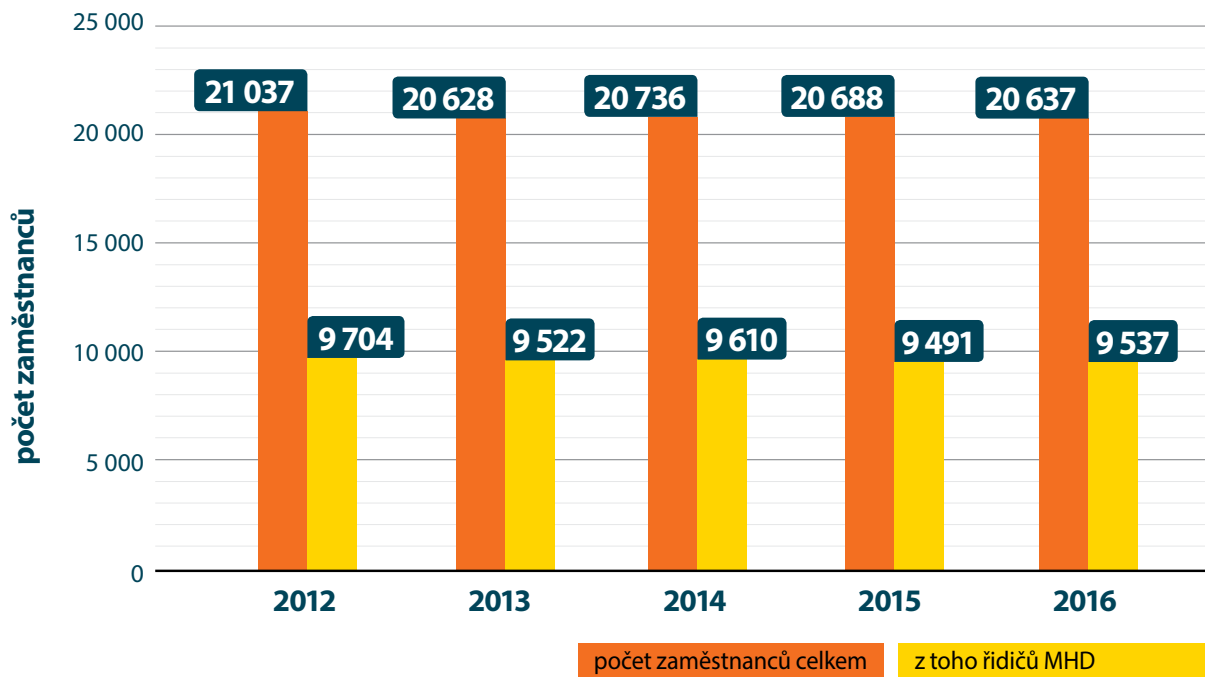
Počet zaměstnanců jednotlivých dopravních podniků je znázorněn v tabulce č. 6 a grafu č. 7.

TAB. č. 6											
Počty zaměstnanců (přepočtený stav), z toho řidičů MHD											
DOPRAVNÍ PODNIK		2012		2013		2014		2015		2016	
		počet zaměst.	z toho řidiči	počet zaměst.	z toho řidiči	počet zaměst.	z toho řidiči	počet zaměst.	z toho řidiči	počet zaměst.	z toho řidiči
1.	Brno	2 727	1 375	2 720	1 341	2 716	1 377	2 695	1 407	2 619	1 407
2.	České Budějovice	384	187	395	190	398	193	394	194	401	196
3.	Děčín	207	132	200	129	183	118	154	93	143	84
4.	Hradec Králové	401	226	400	225	385	226	382	229	381	227
5.	Chomutov-Jirkov	253	163	241	165	239	167	160	100	161	95
6.	Jihlava	170	94	174	99	175	100	172	99	168	96
7.	Karlovy Vary	260	148	253	117	258	112	257	114	252	108
8.	Liberec-Jablonec	377	169	362	164	390	172	395	194	396	191
9.	Mariánské Lázně	30	19	31	20	31	19	29	17	30	18
10.	Most-Litvínov	471	216	444	213	446	221	408	183	394	177
11.	Olomouc	432	255	425	234	438	262	439	246	439	260
12.	Opava	180	115	181	116	184	117	181	113	184	119
13.	Ostrava	2 008	1 026	1 964	1 008	1 923	987	1 901	985	1 933	1 017
14.	Pardubice	406	189	407	189	404	191	397	188	402	191
15.	Plzeň	1 030	570	826	563	821	561	790	541	806	553
16.	Praha	10 595	4 207	10 514	4 126	10 667	4 174	10 885	4 208	10 902	4 204
17.	Teplice	265	176	264	183	263	171	249	153	243	173
18.	Ústí n. Labem	501	253	496	256	484	249	470	237	462	236
19.	Zlín-Otrokovice	340	184	331	184	331	193	330	190	321	185
celkem		21 037	9 704	20 628	9 522	20 736	9 610	20 688	9 491	20 637	9 537

Pozn.: DP Praha – počet řidičů je včetně 3 řidičů historických vozů.

Graf č. 7

Počet zaměstnanců celkem, z toho řidičů MHD



VÝPRAVA VOZIDEL

TAB. č. 7

Linky, výprava vozidel

												výprava vozidel špička / sedlo							
Dopravní podnik	počet linek				délka linek (km)				délka trakčního vedení (jednostopě)			tramvaje		trolejbusy		autobusy		celkem	
	tramvaje	trolejbusy	autobusy	celkem	tramvaje	trolejbusy	autobusy	celkem	tramvaje	trolejbusy	celkem	špička	sedlo	špička	sedlo	špička	sedlo	špička	sedlo
Brno	11	13	59	83	124	99	801	1024	172	243	415	236	216	110	76	240	163	586	455
České Budějovice		8	14	22		67	159	226		67	67			43	29	52	30	95	59
Děčín			14	14			146	146			0					38	16	38	16
Hradec Králové		5	21	26		36	287	323		26	26			26	15	73	31	99	46
Chomutov-Jirkov		6	15	21		64	126	190		50	50			13	8	22	14	35	22
Jihlava		6	11	17		45	115	160		34	34			19	19	22	22	41	41
Karlovy Vary			22	22			331	331			0					41	32	41	32
Liberec-Jablonec	4		70	74	37		626	663	24		24	38	26			102	50	140	76
Mariánské Lázně		4	4	8		41	43	84		18	18			7	5	2	1	9	6
Most-Litvínov	5		24	29	73		220	293	49		49	21	9			55	27	76	36
Olomouc	7		23	30	39		273	312	33		33	41	41			56	33	97	74
Opava		11	15	26		63	140	203		31	31			25	16	23	15	48	31
Ostrava	17	17	53	87	230	116	668	1014	146	78	224	191	130	52	46	238	98	481	274
Pardubice		10	21	31		158	414	572		60	60			38	25	49	23	87	48
Plzeň	3	10	36	49	24	87	472	583	52	99	151	49	33	71	45	91	42	211	120
Praha tram, aut	33		142	175	547		1695	2242			0	620	448			897	501	1517	949
Teplice		10	22	32		58	439	497		21	21			22	22	51	51	73	73
Ústí nad Labem		13	19	32		134	290	424		101	101			58	42	42	29	100	71
Zlín-Otrokovice		13	14	27		110	141	251		32	32			45	30	28	14	73	44
celkem	80	126	599	805	1074	1078	7386	9538	476	860	1336	1196	903	529	378	2122	1192	3847	2473

V Praze jsou provozovány ještě celkem 3 linky metra. Jejich délka je 65 km, délka trakčního vedení jednokolejně včetně spojovacích kolejí do dep, spojek, zkušebních tratí a odstavných a obratových kolejí je 157 km. Ve špičce je vypravováno 503 vozidel, v sedle pak 265.



TARIFY MHD

V DOPRAVNÍCH PODNICÍCH K 1. 1. 2017

ČASOVÉ JÍZDENKY – list č. 1	Chomutov	Teplice	Ústí n. L.		Děčín	Pardubice		Hradec Králové		K. Vary	Opava	
			1	101		Zóna I.	Zóna I.+II.	1	1+2		1	zóna 30
cestující	24 hodin/1 den*	65	40	301	30/65*							
	5*/7denní	60	53	50			90	110				
	14denní*/15denní		98									
	30denní	208	156	180	135	135	230	280	190	149	190	
	90denní	685	423	490	490		600	720	400	400	514	
	120*denní/180denní						980	1410	610 (5M)	778 (5M)		
365*denní/roční						450	2650	365*				
školní rok						1480 (12M)	1950 (12M)					
Žáci a studenti od 15 let do 26 let	24 hodin/1 den*	97	80	60/97*	55	55	80	80				
	5*/7denní	80	100	70	70	70	90	110				
	14denní*/15denní		150		135*	135*						
	30denní	295	265	240	215	220	230	280	190	199	254	
	90denní	845	618	590	585	600	600	720	440	534	685	
	120*denní/180denní				765*/1075	785*/1105	980	1410	850	815 (5M)	1040 (5M)	
365*denní/roční						1800	2650					
školní rok						1660 (10M)	1700 (10M)					
Osoby nad 15 let	24 hodin/1 den*	130	80	60/130*	55/55*	80	80	80				
	5*/7denní	143	158	135	145	145	180	220	200	200		
	14denní*/15denní		310		270*	270*			300			
	30denní	530	535	490	435	445	480	580	380	398	508	
	90denní	1510	1395	1290	1170	1200	1290	1550	880	1072	1372	
	120*denní/180denní				1535*	1575*	1950	2820	1700	2029 (6M)	2590 (6M)	
365*denní/roční				3990	4090	3700	5300	3200				
Osoby pobírající důchod do 70 let (Š = od 65 let) (% = od 62 let) (! = od 60 let)	24 hodin/1 den*	130	40%	60/130*		80	80	80				
	5*/7denní	30	98%	135	85\$	85\$	90\$	110\$				
	14denní*/15denní		156%									
	30denní	100	286%	490	270\$	280\$	230 (1M)\$	280 (1M)\$	190	298	380	
	90denní	285	1020!	1290	715\$	735\$	600 (3M)\$	720 (3M)\$	440	803	1028	
	120*denní/180denní				980 (6M)\$	1410 (6M)\$	980 (6M)\$	1410 (6M)\$	850			
365*denní/roční	1000			2480\$	2550\$	1800\$	2650\$					
Osoby nad 70 let (Λ = od 75 let)	24 hodin/1 den*			60/135*								
	7denní		90									
	14denní*/15denní											
	30denní		270	110/55^	165				190			
	90denní		500	270/135^	330							
	120*denní/180denní			480/240^								
365*denní/roční	zdarma	1860	800/360^	830*/830 dotace (400 Kč)	500	500	500	365*	0 Kč pouze na ČK			
Přenosné časové jízdenky	15denní											
	30denní*/měsíční		1200*		715* pro občany 280* pro organizace	650			880	501	640	
Přeprava psa	čtvrtletní/1/2 roku*				1350 pro organizace				2250/4215*	191 (7 dní)	244 (7 dní)	
	30denní/90denní*		760*		205				380	x	x	

ČASOVÉ JÍZDENKY – list č. 2		Zlín - Otrokovice										Ostrava					Praha	
cestující	druh jízdenky	A	B	C	AB(Zlín)	BC	ABC	záona 1	záona 2	záona 3	záona 4	záona XXL	celosíťová	P+O				
Děti od 6 do 15 let	24 hodin						35			40; 200 (skupina)			100					
	3*7denní						90			110 (3D)								
	14denní*/15denní																	
	30denní	190 (1M)x	160 (1M)x	160 (1M)x	210 (1M)x	190 (1M)x	240 (1M)x	135	Ize zakoupit pouze 1 nebo 4 zóny	187	88	903	ZDARMA					
	90denní	495 (3M)x	415 (3M)x	415 (3M)x	545 (3M)x	495 (3M)x	625 (3M)x	364	Ize zakoupit pouze 1 nebo 4 zóny	487	237	2348						
	180denní							553 (5M)	Ize zakoupit pouze 1 nebo 4 zóny	553 (5M)	360 (5M)	3702 (5M)						
Žáci a studenti od 15 let do 26 let	365*denní/roční									80; 200 (skupina)			200					
	24 hodin						70			220 (3D)								
	3*7denní						180											
	14denní*/15denní																	
	30denní	190 (1M)x	160 (1M)x	160 (1M)x	210 (1M)x	190 (1M)x	240 (1M)x	180	Ize zakoupit pouze 1 nebo 4 zóny	249	176	1445	260					
	90denní	495 (3M)x	415 (3M)x	415 (3M)x	545 (3M)x	495 (3M)x	625 (3M)x	486	Ize zakoupit pouze 1 nebo 4 zóny	649	475	3901	720					
Osoby nad 15 let	120*denní/180denní													1200 (5M)				
	365denní													2400 (10M)				
	24 hodin						70			80; 200 (skupina)			200	110				
	3*7denní						180			220 (3D)				310*				
	14denní*/15denní																	
	30denní	380 (1M)	320 (1M)	320 (1M)	420 (1M)	380 (1M)	480 (1M)	360	Ize zakoupit pouze 1 nebo 4 zóny	499	235	2409	550					
Osoby pobírající důchod do 70 let do 65 let (€)	90denní	990 (3M)	830 (3M)	830 (3M)	1090 (3M)	990 (3M)	1250 (3M)	972	Ize zakoupit pouze 1 nebo 4 zóny	1299	634	6503	1480					
	180denní	1630 (6M)	1380 (6M)	1380 (6M)	1810 (6M)	1630 (6M)	2060 (6M)		Ize zakoupit pouze 1 nebo 4 zóny	2199	1198	12284	2450 (5M)					
	365*denní/roční								Ize zakoupit pouze 1 nebo 4 zóny	3999	2232	22883	3650					
	24* hodin/1 den*						35			80; 200 (3D)			200	55@				
	3*7denní						90											
	14denní*/15denní																	
Osoby nad 70 let	30denní	250 (1M)	210 (1M)	210 (1M)	280 (1M)	250 (1M)	320 (1M)	250@	Ize zakoupit pouze 1 nebo 4 zóny	250@	176@	1806@	250 @					
	90denní	660 (3M)	550 (3M)	550 (3M)	730 (3M)	660 (3M)	830 (3M)	675@	Ize zakoupit pouze 1 nebo 4 zóny	675@	475@	4877@	660 @					
	180denní												1100 @					
	365*denní/roční																	
	24 hodin																	
	3*7denní																	
Přenosné časové jízdenky	14denní*/15denní																	
	30denní																	
	90denní																	
	180denní																	
	365*denní/roční																	
	30denní*/měsíční																	
Rodinné jízdenky	čtvrtletní/1/2 roku*	1630(6M)			1810 (6M)		2060 (6M)	453*	Ize zakoupit pouze 1 nebo 4 zóny	627*	296*	3035*	1880					
	Rodinné jízdenky						200 (12M)											

ČASOVÉ JÍZDENKY – list č. 3		České Budějovice			Liberec		Jablonec	Brno								Most						
cestující	druh jízdenky	1 zóna	2 zóny	Stand.	AB	AB+	1	zóna Brno	+1	+2	+3	+4	+5	+6	+7	+8	1,2,3	1+2/3+2	1+2+3			
Děti od 6 do 15 let (Most do 16 let) (Č. Budějovice do 16 let) (Brno od 10 do 15 let)	24 hodin/1 den*	20		40			23/20 EP	45														
	7denní/8*denní	43	70	85			75															
	14denní/15denní	80*	130*																			
	30denní	142	215	290	275	265	235	275(1M)	380	470	570	660	730	810	890	970	140	180	205			
	90denní	380	575	760	725	685		685(3M)	950	1200	1480	1690	1890	2090	2310	2500						
	180denní																					
Žácia studentů od 15 let do 26 let (Most od 16 let) (Č. Budějovice od 16 let)	365*denní/roční/10+2měsíce	1250	1900	80			2115 (ŠR)	2375	3270	4220	4920	5670	6370	7020	7720	8370						
	24 hodin/1 den	50		80			46/40 EP	90\$														
	7denní/8*denní	57	93	85			75	250\$														
	14denní/15*denní	107	175					420\$														
	30denní	190	285	290	275	265	235	275(1M)	480	670	880	1105	1200	1350	1520	1670	160	205	230			
	90denní	510	767	760	725	685		685(3M)	1120	1730	2280	2710	3100	3500	3940	4330						
180denní																						
365*denní/roční							2115 (ŠR)	2375	4220	6070	7520	8970	10370	11720	13070	14420						
Osoby nad 15 let (Č. Budějovice od 16 let)	24 hodin/1 den	50		80			46/40 EP	90\$	Zóna Brno (100+101) od 2 – 30 kal. dnů, čas. jízdné, cena od 140 Kč do 730 Kč											140*	175*	195*
	7denní/8*denní	115	187	175			150	250\$										140*	175*	195*		
	14denní/15*denní	215*	350*					420\$										215*	285*	320*		
	30denní	380	585	580	550	530	470	550(1M)	830	1090	1370	1590	1790	2000	2220	2420	420	555	625			
	90denní	1020	1535	1520	1450	1370	1250	1370(3M)	2090	2780	3510	4080	4600	5140	5720	6240	1090	1475	1675			
	180denní	1900	2940				2450 (6M)										2270	3000	3375			
365*denní/roční	3630	5600	5520	5245	4970	4660	4750	7300	9700	11700	13400	14900	16400	18100	19800	4030	5330	6000				
Osoby pobírající důchod do 70 let (Š = od 65 let)	24 hodin/1 den	50		80			46/40 EP	90\$														
	7denní/8*denní	65	105	75\$			80\$	250\$									140*	175*	195*			
	14denní/15*denní	120*	185*					420\$									215*	285*	320*			
	30denní	200	285	250\$	240\$	230\$	265\$	350(1M)	620	810	1020	1190	1340	1500	1660	1810	420	555	625			
	90denní	510	770	660\$	630\$	595\$	680\$	800(3M)	1560	2080	2630	3060	3450	3850	4290	4680	1090	1475	1675			
	180denní						1250 (6M)\$										2270	3000	3375			
365*denní/roční							2950	5470	7270	8770	10050	11170	12300	13570	14850	4030	5330	6000				
Osoby nad 70 let	24 hodin/1 den																					
	7denní/8*denní																					
	14denní/15*denní																					
	30denní								280	540	820	1040	1240	1450	1670	1870	140	180	205			
	180denní																					
	365*denní/roční																					
Přenosné časové jízdenky																						
Skupinová jízdenka	jednodenní	100 (SN 2dosp.+3 děti)		155			52/66															

ČASOVÉ JÍZDENKY – list č. 4		Jihlava		Olomouc			Pízeň
cestující	druh jízdenky	Pásmo I	Pásmo I+II	71(Olomouc)	71+1	71+2	zóna P
Děti od 6 do 15 let	24 hodin	25		23			30
	5*denní/7denní	2 – 14 dní 27 – 119 Kč	2 – 14 dní 35 – 154 Kč	63	95/71žj	130/97žj	volný tarif 1 – 123 dní 21 – 649 Kč
	14denní/15*denní						
	30denní	195	245	175	290/217žj	395/296žj	
	90denní	550	700	450			
	180denní						862(6M)
365*denní/roční	1875*	2300*	1600(1350 10M)			1490	
Žáci a studenti od 15 let do 26 let	24 hodin	50		23		60	
	5*denní/7denní	2 – 14 dní 27 – 119 Kč	2 – 14 dní 35 – 154 Kč	63	190/142žj	260/195žj	volný tarif 1 – 123 dní 27 – 865 Kč
	14denní/15*denní						
	30denní	195	245	175	580/434žj	790/592žj	
	90denní	550	700	450			
	180denní						1148(6M)
365*denní/roční	1875*	2300*	1600(1350 10M)			1987	
Osoby nad 15 let	24 hodin	50		46		60	
	5*denní/7denní	2 – 14 dní 54 – 238 Kč	2 – 14 dní 70 – 308 Kč	126	190	260	volný tarif 1 – 123 dní 54 – 1730 Kč
	14denní/15*denní						
	30denní	390	490	350	580	790	
	90denní	1100	1400	900			
	180denní						2296(6M)
365*denní/roční	3750*	4600*	3200			3974	
Osoby pobírající důchod do 70 let	24 hodin	50		23		30	
	5*denní/7denní	2 – 14 dní 54 – 238 Kč	2 – 14 dní 70 – 308 Kč	63	190	260	volný tarif 1 – 123 dní 27 – 865 Kč
	14denní/15*denní						
	30denní	390	490	175	580	790	
	90denní	1100	1400	450			
	180denní						1148(6M)
365*denní/roční	3750*	4600*	1600(1350 10M)			1987	
Osoby nad 70 let	24 hodin	25		23			
	7denní				142&	195&	
	14denní/15*denní						
	30denní				434&	592&	
	90denní						
	180denní						
365*denní/roční		120*	20				
Přenosné časové jízdenky	30*denní/měsíční	850*	1100*	870			
	čtvrtletní						

ČASOVÉ JÍZDENKY – list č. 5		Tábor			Mariánské Lázně
cestující	druh jízdenky	A, B, C	AB, BC	ABC	1
Děti od 6 do 15 let	24 hodin				
	5*denní/7denní				
	14denní/15*denní	95*	105*	115*	
	30denní	180	200	220	140
	90denní	470	520	570	330
	180denní				
Žáci a studenti od 15 let do 26 let	365*denní/roční	1700*	1800*	1900*	
	24 hodin				
	5*denní/7denní				
	14denní/15*denní	95*	105*	115*	
	30denní	180	200	220	140
	90denní	470	520	570	330
Osoby nad 15 let	180denní				
	365*denní/roční	1700*	1800*	1900*	
	24 hodin				
	5*denní/7denní				
	14denní/15*denní	190*	210*	230*	180
	30denní	370	410	450	280
Osoby pobírající důchod do 70 let	90denní	980	1080	1180	660
	180denní				
	365*denní/roční	3600*	4000*	4400*	2200
	24 hodin				
	5*denní/7denní				
	14denní/15*denní	95*	105*	115*	140
Osoby nad 70 let	30denní	185	205	225	330
	90denní	490	540	590	
	180denní				
	365*denní/roční	1800	2000	2200	
	24 hodin				
	7denní				
Přenosné časové jízdenky	14denní/15*denní				
	30denní				
	90denní				
	180denní				
	365*denní/roční				100
	30*denní/měsíční čtvrtletní			550	
Skupinová jízdenka	jednodenní				

JEDNOTLIVÉ JÍZDNÉ – list č. 1		Chomutov	Arriva Teplice	Ústí n. Labem	Děčín	Liberec	Jablonec	Pardubice	Hradec Králové	Plzeň
cestující	druh jízdenky	zóna 501, 511	1	101	zóna 301	1	1	zóna I.	1	1
Děti od 6 do 15 let	nepřestupní	10		101+121+122+171				zóna II.	1+2	1
	2/3* zastávky							10 (7,5 EP)	12 (8 EP)	12 (8 EP)
	10/15* minut				7*			4,5 do 3 zast. (EP)	6 EP	6 EP
	20/25* minut									
	30/35* minut						9 NP (8 EP)			8
	40/45* minut	8	10/9 EP*	9*	10/7* EP	10 (9 EP)			12	12
	60/75* minut	10		10*	19*	19*	12 (11 EP)/19*			10
	150/180* minut							25/20 EP	25	17*
	noční linka									
	prodej u řidiče									
Osoby nad 15 let	nepřestupní	20		15	15	12	11 NP/14/21	15	12 – platba hotově i EP	
	2/3* zastávky							15 (12,5 EP)	20 (14 EP)	20 (14 EP)
	10/15* minut				15*			6,5 do 3 zast. (EP)	6 EP	6 EP
	20/25* minut									
	30/35* minut	17	20/18 EP*	18*	20*/15 EP	20 (18 EP)	18 NP (16 EP)			16
	40/45* minut	20		21*		38*	24 (22 EP)/38*		25	25
	60/75* minut									20
	150/180* minut							25/20 EP	25	34*
	noční jízdné									
	jízdné u řidiče			25	25	24	22 NP/28/42	20	25	
Osoby nad 70 let	45 min. 17/60 min. 20			0		0	0	zlevněné jako děti 6 – 15 let	12 (8 EP)	12 (8 EP)
	nepřestupní	20					22 LJ	10 (7,5 EP)§	12	12
	2/3* zastávky							4,5 do 3 zast. (EP)	6 EP	6 EP
	10/15* minut				15*					
	20/25* minut									
	30/35* minut	17	20/18 EP*	10*@	20*/15 EP	20 (18 EP)	18 NP (16 EP)		12	12
	40/45* minut	20		12*@	38*	38*	24 (22 EP)/38*			10
	60/75* minut									17*
	90/180* minut									
	pes	45 min. 17/60 min. 20	10/60 minut	10/60 minut	10/60 min. EP	0	0	10/4,5 EP	11/7,5 EP	0
SMS jízdenka (cena/čas)	zavazadla					0	0	10/4,5 EP	11/7,5 EP	0
	základní			18/60 minut SEJF. 20/60 minut SMS, 80/24 hodin				25/45 min. v PD, 60 min. v SN	25 – 45/60 minut; 80/24 hodin	20/35 minut; 70/24 hodin
	zlevněná			40/24 hodin		25/60 min.		65/24 hodin		

JEDNOTLIVÉ JÍZDNÉ – list č. 2		Zlín – Otrokovice		K. Vary		Opava		Praha						Olomouc			
cestující	druh jízdenky	1 jízda	4 jízdy	1	1	1	1	P+0	2P	3P	4P	5P	6P	71	71+1	71+2	
Děti od 6 do 15 let	nepřestupní				9		Hotovost 8 Kč (10 Kč – přestupní, cena včetně dalšího nástupu do 30 min.) 7,20 EP – (přestupní 1,90 – pokud přestoupí do 30 minut)	Bezpl. přeprava – OPENCARD	6								
	10*/15 minut																
	20 minut								9								
	30 minut																
	40 minut	6MD/110šK	34MD									7					
	45 minut																
	60/75* minut				12					12	16				10	14	
	90 minut																
	105 minut												20				
	120 minut																
Osoby nad 15 let	150 minut																
	prodej u řidiče			12/80/200										10	10	14	
	nepřestupní	12 na 20 min.	46 na 20 min.	18			Hotovost 13 Kč (18 Kč – přestupní, cena včetně dalšího nástupu do 30 min.) 12,20 EP – (přestupní 3,70 – pokud přestoupí do 30 minut)		12								
	10*/15 minut																
	20 minut																
	30 minut	15	58						24	32							
	40 minut													14			
	45/50* minut	18*	70														
	60/75* minut				25												
	90 minut																
105 minut																	
120 minut											40						
150 minut																	
Osoby nad 70 let	prodej u řidiče	20NP		25/80/200					32					20	21	28	
		S-PAS 165 (6M), 330 Kč (12M)		9										14	21	28	
Osoby pobírající důchod do 70 let	nepřestupní			9													
	10*/15 minut																
	20 minut																
	30 minut																
	40 minut													14			
	45/50* minut	9	34														
	60/75* minut				12												
	90 minut																
	105 minut																
	zavazadlo	12 PŘ (50 min.)		18							16			7	10	14	
Ostatní	pes	12 PŘ (50 min.)		18										7	10	14	
	SMS jízdenka	P40min./20 Kč	P24 hod/90 Kč	25 Kč/60 min.													
		Pzlevněná 24 hod/45 Kč			12 Kč/60 min.												

JEDNOTLIVÉ JÍZDNÉ – list č. 4		Tábor						Jihlava (platnost v pásmu VNITŘNÍ a VNĚJŠÍ)			
cestující	druh jízdenky	4 minut	8 minut	18 minut	60 minut	24 hodin	max. 4 zast. úseky	5 a více zast. úseků	max. 8 zast. úseků	9 a více zast. úseků	
Děti od 6 do 15 let	nepřestupní						5	8		7 Kč platba čk - při přestupu do 30 minut sleva na el. jízdném 70 %	
	přestupní										
	10*/15 minut	5	6	7	8	25	4 Kč platba čk - při přestupu do 30 minut sleva 70 %				
	20 minut										
	30 minut										
	40 minut										
	45 minut										
	60 minut				16 noční vozy		10				
	90 minut										
	105 minut										
prodej u řidiče				18		10					
Osoby nad 15 let	nepřestupní						10	13		14 Kč platba čk - při přestupu do 30 minut sleva na el. jízdném 70 %	
	přestupní										
	10*/15 minut	10	12	14	16	50	8 Kč platba čk - při přestupu do 30 minut sleva 70 %				
	20 minut										
	30 minut										
	40 minut										
	45 minut										
	60 minut				16 noční vozy		20				
	90 minut										
	105 minut										
prodej u řidiče				18		15					
Osoby nad 70 let		0	0	0	0	0		21			
									jízdné jako pro osoby nad 15 let		
Osoby pobírající důchod do 70 let (& = od 65 let)	nepřestupní						10	16		14 Kč platba čk - při přestupu do 30 minut sleva na el. jízdném 70 %	
	přestupní										
	10*/15 minut	5	6	7	8	25	8 Kč platba čk - při přestupu do 30 minut sleva 70 %				
	20 minut										
	30 minut										
	40 minut										
	45 minut										
	60 minut				16 noční vozy		20				
	90 minut										
	prodej u řidiče				18		15				
Ostatní		5	6	7	8		5/25 (24 hodin)	21			
	zavazadlo pes	5	6	7	8		5/25 (24 hodin)	8			

JEDNOTLIVÉ JÍZDNÉ – list č. 6		Ostrava					
cestující	druh jízdenky	zóna 1	zóna 2	zóna 3	zóna 4	zóna XXL	
Děti od 6 do 15 let	nepřestupní	7 Kč EP 10 min. (Region); 14 Kč BPK 10 min. (BPK Ostrava XXL)				5 Kč EP 10 min.	
	přestupní	10 Kč EP 45 min. (Region); 20 Kč BPK 45 min. (BPK Ostrava XXL)				7 Kč EP 45 min.	
	10*/15 minut		8 Kč* PJ (Ostrava XXL)			6*PJ	
	20 minut						
	30 minut	10 Kč PJ i zakoupená z EP (Ostrava XXL)				7 Kč PJ i zakoupená z EP	
	40 minut						
	45 minut						
	60/75* minut	15 Kč PJ i zakoupená z EP (Ostrava XXL)				11 Kč PJ i zakoupená z EP	
	90 minut						
	105 minut						
	120 minut						
	prodej u řidiče						
	Osoby nad 15 let (student 15 - 26 let)	nepřestupní	14 Kč EP 10 min. (Region) i BPK 10 min. (BPK Ostrava XXL)			Od 01. 04. 2017 zrušen doplňkový prodej u řidiče (pro všechny kategorie).	14 Kč EP 10 min. (Region) i BPK 10 min. (Ostrava XXL); 10 Kč EP 10 min. (pouze XXL)#
přestupní		20 Kč EP 45 min. (Region) i BPK 45 min. (BPK Ostrava XXL)				20 Kč EP 45 min. (Region) i BPK 45 min. (Ostrava XXL); 15 Kč EP 45 min. (pouze XXL)#	
10*/15 minut			16 Kč* PJ (Ostrava XXL)			16 Kč PJ; 12 Kč* PJ (pouze XXL)#	
20 minut							
30 minut		20 Kč PJ i EP (Ostrava XXL)				20 Kč PJ i EP (Ostrava XXL); 15 Kč PJ i EP (pouze XXL)#	
40 minut							
45/50* minut							
60/75* minut		30 Kč PJ i EP (Ostrava XXL)				30 Kč PJ i EP (Ostrava XXL); 22 Kč PJ i EP (pouze XXL)#	
90 minut							
105 minut							
120 minut							
prodej u řidiče							
Osoby nad 70 let						Od 01. 04. 2017 zrušen doplňkový prodej u řidiče (pro všechny kategorie).	
	nepřestupní	14 Kč EP 10 min. (Region) i BPK 10 min. (BPK Ostrava XXL)			Od 65 let bezplatně v zónách 1 - 4.		
	přestupní	20 Kč EP 45 min. (Region) i BPK 45 min. (BPK Ostrava XXL)					
	10*/15 minut		16 Kč* PJ (Ostrava XXL)				
	20 minut						
	30 minut	20 Kč PJ i EP (Ostrava XXL)					
	40 minut						
	45/50* minut						
	60/75* minut	30 Kč PJ i EP (Ostrava XXL)					
	90 minut						
	105 minut						
	zavazadlo						60 min./15 Kč PJ i EP; 70 min. 15 Kč SMS; 24 hod/40 Kč SMS i PJ (Ostrava XXL)
pes						10 min./8 Kč PJ; 30 min./10 Kč PJ i EP; 60 min./15 Kč PJ i EP; 70 min./15 Kč SMS; 24 hod/40 Kč SMS i PJ (Ostrava XXL)	
SMS jízdenka						70 min./30 Kč; 24 hod/80 Kč (Ostrava XXL); zlev. 70 min./15 Kč; zlev. 24 hod/40 Kč (Ostrava XXL)	

OSTATNÍ INFORMACE		Most	Chomutov	Teplice	Ústí n. L.	Děčín	Liberec	M. Lázně	Č. Budějovice	Jihlava	Pardubice	H. Králové	Plzeň	Olomouc	Zlín	K. Vary	Opava	Brno	Ostrava	Praha	Tábor	Jablonec n. Nisou
Datum platnosti tarifu před změnou		1.1.08	1.1.16	1.1.12	1.1.15	1.4.15	1.1.12	1.1.08	1.3.16	1.7.11	1.2.13	1.9.11	1.1.12	1.7.12	1.8.04	1.1.12	1.1.11	1.1.12	30.6.16	1.7.11	1.1.09	1.1.12
Datum platnosti nového tarifu		1.7.11	11.12.16	1.1.15	1.1.16	1.7.16	1.1.13	1.4.11	1.1.17	1.9.13	1.8.15	1.9.16	1.1.17	1.12.15	1.1.12	1.4.15	1.1.12	1.1.17	1.1.17	1.7.15	1.1.12	30.8.15
Konfederace pol. vězňů			ano	500/365 dní	ano		ano	ano	ano	ano	ano	ano		20 Kč/rok	ano	ano	ano	ano	ano	ano**		ano
1 osoba s kočárkem					1/2 jízdné									20 Kč/rok								
PTP-VTNP			ano	500/365 dní	ano		ano	ano		ano	ano	ano		20 Kč/rok	ano		ano			ano		ano
Český svaz boj. za svobodu			ano	500/365 dní	ano		ano	ano		ano	ano	ano		20 Kč/rok	ano		ano			ano		ano
kočárek s dítětem			ano	ano	ano		ano	ano		ano	ano	ano		ano	ano		ano			ano		ano
pojizdná taška			ano	-	ano		ano	ano		ano	ano	ano		ano	ano		ano			ano		ano
služební pes			ano	-	ano					ano	ano	ano		ano	ano		ano			ano		ano
Bezplatná přeprava nad rámec a výměru MF ČR			ano			Jako nad 70 let	1800				do 150cm	500		300 Kč/rok#	2 270 Kč	-	600 Kč/rok					120 Kč/rok
plaketa MUDr. J. Janského			ano				ano							ano	ano		ano					ano
lyže v obalu			ano	ano	ano		ano			ano				ano	ano		ano					ano
osoba na MD									ano													ano
Městská policie			ano	1 100/90 dní 830/365 dní	ano	ano		ano	ve službě		ve službě	ve službě		sml. jízdné		ano	ano	500 Kč/rok				
ocel. láh. plynu 2 kg				-					ano					ano		-	ano	ano				ano
Policie ČR				1 100/90 dní 830/365 dní	uniforma	ano		ano		sml. jízdné	ve službě	ve službě		sml. jízdné		ano	ano	500 Kč/rok				
smuteční věnec				-										ano			ano					
Maximální výše přírázky k jízdnému			1500	1000	1500	1000	1000	500	1500	1500	1500/1000	1000	1500	1500/700/30	1000	1500	1500	1500	1500	1500	1500	1000
Odbavení na čipové karty			ano	ano		ano	ano		el. čip	ano	ano	ano	ano	ne		ano	ano	ano	ano			ano
Dodavatel odbavovacího systému			Mi	TLM	Mi	TML	Mi/L	P	Mi	Mi	MT/D	MT/D	Mi/D	Mi	Mi	R	MT	Mi	Mi	Mi	R	Mi
Rabat v % pro distributory jízdenek					4		5		5	5	4	2 až 4	5	5	3	5		3,85-4,11	6	1,1-4		
od 18 hodin																						
od 19 hodin																						
od 20 hodin					Tr		ano		zrušen		ano											ano/A, Tr
druh vozidla							T,A				B, Tr	B, Tr		noční/B	Tr, A	A						
celodenně			B	ano	B	ano		ano			noční/B	S, N		OM	S, N					PM		ano
Schvalování tarifu			předst.	rada	předst.	rada	rada	jednatelé	rada	rada	rada	rada	rada	rada	v. hrom.	rada	předst.	rada	v. hrom.	rada	rada	rada

Mi = Mikroelektronika
 B = autobus
 D = kolíkový systém značení pap. jízdenek
 L = el. označení papírových jízdenek

MT = EM-TEST
 Tr = trolejbus
 T = tramvaj
 1 = vybrané linky

P = pokladny (nástup předem)
 S, N = soboty, neděle, svátky
 OM = okrajová místa
 ** = osoba doprovázející dítě ve věku do 3 let

R = RG Mielec - PL
 # = pliná kompenzace objednatelům dopravy
 N = pro vyřešení nástupu předními dveřmi

J = JKZ
 PM = příměstská doprava
 TLM = TELEMIX

SEZNAM POUŽITÝCH ZKRATEK A JEJICH VYSVĚTLIVKY

Použitá zkratka	Vysvětlení použité zkratky
EP	cena za platbu elektronickou peněženkou
#	cena za platbu EP při přestupu na 2. spoj Hradec Králové prac. dny od 04:00 do 19:00 hodin = 35 minut, od 19:00 do 04:00 hodin = 50 minut, sobota, neděle, svátek bez omezení = 50 minut
LJ	jízdenka pro relaci Liberec – Jablonec nad Nisou
NP	jízdenka pro jednotlivou jízdu s časovým omezením – nepřestupní
%	jízdné platí pro osoby od věku 62 let
§	jízdné platí pro osoby od věku 65 let
SP	seniorpas
(XM)	platnost časové jízdenky v měsících, kde x je počet měsíců platnosti
SN	jízdenka platí v sobotu, neděli a ve svátky
PŘ	jízdenka pro jednotlivou jízdu s časovým omezením – přestupní
100*	cena jízdného, které platí na vyznačené období, např. 8*denní
20 minut	jízdenka pro jednotlivou jízdu s časovým omezením platnosti – přestupní
nepřestupní	jízdenka pro jednotlivou jízdu bez časového omezení na 1 jízdu
AB	„Abonent“ – nárok na jízdenku typu „abonent“ mají držitelé nepřenosných předplatních čas. jízdenek, jejichž platnost souvisle předcházela platnosti této jízdenky v minimální délce 30 dní
AB +	„Abonent +“ – nárok na jízdenku typu „abonent +“ mají držitelé nepřenosných předplatních časových jízdenek, jejichž platnost souvisle předcházela platnosti této jízdenky v minimální délce 360 dnů
ano (MD)	bezplatná přeprava osob pobírající pomoc v mateřství
¥	Hradec Králové – SMS jízdenka, platnost v pracovní dny od 04:00 – 19:00 hodin – 45 minut, od 19:00 – 04:00 hodin a v sobotu, neděli, svátek – platnost 60 minut
!	jízdné platí pro osoby od 60 let
@	jízdné platí pro osoby do 65 let
^	jízdné platí pro osoby od 75 let
(Xdny)	platnost jízdenky ve dnech
šk	jízdné platné na školní rok
*	Ostrava – platí v celé tarifní oblasti Ostrava XXL (žák pouze v XXL)
**	Ostrava – platí v celé tarifní oblasti Ostrava XXL (student pouze v XXL)
PJ	Ostrava – papírová jízdenka
EP10	Ostrava – elektronická nepřestupní jízdenka z EP do 10 minut jízdy
EP30	Ostrava – elektronická jízdenka s přestupem do 30 minut, nebo jízda nad 10 minut
P	přenosná jízdenka
BPK	Bezkontaktní platební karta

