


VÝROČNÍ ZPRÁVA za rok 2013



SDRUŽENÍ DOPRAVNÍCH PODNIKŮ ČR



OBSAH

Základní identifikační údaje SDP ČR, členství, výkonné orgány	5
Ostatní členové SDP ČR	9
Zpráva o činnosti SDP ČR v roce 2013	11
Dopravní výkony	13
Vozový park, investice	17
Přepravní výkony.....	21
Kompenzace	23
Počty zaměstnanců	25
Linky, výprava vozidel	27
Tarifní MHD v dopravních podnicích k 1. 1. 2014	29

ZÁKLADNÍ IDENTIFIKAČNÍ ÚDAJE

Sdružení dopravních podniků ČR bylo založeno jako zájmové sdružení právnických osob podle ustanovení zák. č. 40/1964 Sb., občanský zákoník, ve znění pozdějších předpisů. Zaregistrováno je odborem občanskosprávních agend Magistrátu hl. m. Prahy pod č.j. 34/2000.

Název organizace: Sdružení dopravních podniků ČR
Sídlo: Drahobejlova 2215/6, 190 00 Praha 9
IČO: 416 92 543
DIČ: CZ 416 92 543
Datum založení: 24. 7. 1991
Právní forma: Zájmové sdružení právnických osob
Předmět činnosti: Vzájemná spolupráce, zejména vzájemné konzultace a předávání informací, zabezpečování a provádění prací, výkonů a služeb v oblasti organizace, řízení a ekonomiky městské hromadné dopravy na území ČR a jejího materiálně technického, dopravně provozního a legislativního zajištění.

Telefon: +420 266 313 975
Fax: +420 266 310 579
E-mail: sdp-cr@sdp-cr.cz
Http: www.sdp-cr.cz

Bankovní spojení: KB Praha 8, číslo účtu 13631071/0100

Řádní členové SDP ČR

1.	Dopravní podnik města Brna, a. s. Hlinky 151 656 46 Brno	9.	Městská doprava Mariánské Lázně, s.r.o. Tepelská 871/5B 353 01 Mariánské Lázně
2.	Dopravní podnik města České Budějovice, a. s. Novohradská 1270 370 03 České Budějovice	10.	Dopravní podnik měst Mostu a Litvínova, a. s. Budovatelů 1395 434 92 Most
3.	Dopravní podnik města Děčína, a. s. Dělnická 106 405 29 Děčín	11.	Dopravní podnik města Olomouce, a. s. Koželužská 1 771 10 Olomouc
4.	Dopravní podnik města Hradce Králové, a. s. Pouchovská 153 500 03 Hradec Králové	12.	Městský dopravní podnik Opava, a. s. Bílovecká 98 747 06 Opava
5.	Dopravní podnik měst Chomutova a Jirkova, a. s. Školní 999 430 01 Chomutov	13.	Dopravní podnik Ostrava, a. s. Poděbradova 2 701 71 Ostrava
6.	Dopravní podnik města Jihlavy, a. s. Brtnická 23 586 01 Jihlava	14.	Dopravní podnik města Pardubic, a. s. Teplého 2141 532 21 Pardubice
7.	Dopravní podnik města Karlovy Vary, a. s. Sportovní 1 360 09 Karlovy Vary	15.	Plzeňské městské dopravní podniky, a. s. Denisovo nábřeží 12 300 23 Plzeň
8.	Dopravní podnik měst Liberce a Jablonce n. N., a. s. Mrštíkova 3 461 71 Liberec	16.	Dopravní podnik hl. m. Prahy, akciová společnost Sokolovská 217/42 190 22 Praha 9

17.	ARRIVA Teplice, s.r.o. Emy Dvořákové 70 415 01 Teplice	19.	Dopravní společnost Zlín-Otrokovice, s.r.o. Podvesná XVII./3833 760 92 Zlín
18.	Dopravní podnik města Ústí nad Labem, a. s. Revoluční 26 401 11 Ústí nad Labem		

Výkonné orgány SDP ČR

SDP ČR má v čele správní radu, sestávající z ředitelů dopravních podniků v čele s předsedou a dvěma místopředsedy. Běžnou činnost SDP ČR zabezpečuje sekretariát v čele s výkonným ředitelem.

Předseda SDP ČR: Ing. Miloslav Kulich, ředitel DP města Hradce Králové, a. s.
1. místopředseda: Ing. Petr Blažek, pověřený zástupce Dopravního podniku hl. m. Prahy, a. s.
2. místopředseda: Ing. Vladimír Menšík, ředitel DP města Olomouce, a. s.

Kontrolní a revizní komise:

Předseda: Ing. Bohumil Bárta, ředitel DP města Děčína, a. s.
Člen: Ing. Marcel Dlask, ředitel DP města Mostu a Litvínova, a. s.
Člen: Ing. Tomáš Pelikán, ředitel DP města Pardubic, a. s.

Výkonný ředitel SDP ČR: Ing. Antonín Macháček

Organizační schéma SDP ČR

PŘEDSEDNICTVO			
Funkce	Jméno, adresa	Telefon	Fax
Předseda kulich@dpmhk.cz	Ing. Miloslav Kulich ředitel DP města Hradce Králové, a. s. Pouchovská 153, 500 73 Hradec Králové	495 406 054	495 544 455
Místopředseda mensik@dpmo.cz	Ing. Vladimír Menšík ředitel DP města Olomouce, a. s. Koželužská 1, 771 10 Olomouc	585 533 125	585 225 093
Místopředseda BlazekP@dpp.cz	Ing. Petr Blažek pověřený zástupce DP hl. m. Prahy, a. s. Sokolovská 217/42, 190 22 Praha 9		
Výkonný ředitel sdp-cr@sdp-cr.cz	Ing. Antonín Macháček Drahobejlova 6/2215, 190 00 Praha 9 - Vysočany	266 313 975	266 310 579

V rámci SDP ČR dále působí 9 odborných skupin.

ODBORNÉ SKUPINY						
	Předseda	Telefon	Fax	Tajemník	Telefon	Fax
AUTOBUSY bohanek@dpmk.cz zatloukal@dpmo.cz	Ing. Pavel Bohánek Dopravní podnik Karlovy Vary, a. s. Sportovní 1, 360 09 Karlovy Vary	353 505 320	353 226 035	Ing. Pavel Zatloukal Dopravní podnik města Olomouce, a. s. Koželužská 1, 771 10 Olomouc	585 533 333	585 225 093
TROLEJBUSY kraus@pmdp.cz dsimka@dpmo.cz	Mgr. Michal Kraus Plzeňské městské dopravní podniky, a. s. Denisovo nábř. 12, 300 23 Plzeň	378 037 575	377 320 493	Ing. Dalibor Šimka Dopravní podnik města Brna, a. s. Trolejbusová vozovna Komin Jundrovská 57, 624 00 Brno	541 224 634	541 224 641
TRAMVAJE mhd@dpmo.cz jholec@dpmo.cz	Ing. Miloš Havránek Dopravní podnik města Brna, a. s. Hlinky 151, 656 46 Brno	543 174 100	542 216 375	Ing. Jaromír Holec Dopravní podnik města Brna, a. s. Hlinky 151, 656 46 Brno	543 171 310	
DOPRAVNĚ PROVOZNÍ sdp-cr@sdp-cr.cz jkurtas@dpo.cz	Ing. Antonín Macháček Drahobejlova 6/2215 190 00 Praha 9 - Vysočany	266 313 975	266 310 579	Ing. Jiří Kurtas Dopravní podnik Ostrava, a. s. Poděbradova 494/II., 701 71 Ostrava	597 401 100	597 401 601
EKONOMICKÁ bartat@dpmo.cz horacekv@dpmo.cz	Ing. Bohumil Bárta Dopravní podnik města Děčína, a. s. Dělnická 106, 405 29 Děčín	412 709 540	412 542 114	Bc. Vít Horáček Dopravní podnik města Děčína, a. s. Dělnická 106, 405 29 Děčín	412 709 545	412 542 309
PŘEPRAVNÍ KONTROLA vilim@dpmj.cz hrudka@dpmul.cz	Ing. Josef Vilím Dopravní podnik města Jihlavy, a. s. Brtnická 23, 586 01 Jihlava	567 331 934	567 310 033	Milan Hrudka Dopravní podnik města Ústí nad Labem, a. s. Revoluční 26, 401 11 Ústí nad Labem	475 258 137	475 220 763

TRAMVAJOVÉ TRATĚ rkadluka@dpo.cz mchovanec@dpo.cz	Ing. Roman Kadlučka Dopravní podnik Ostrava, a. s. Poděbradova 494/II., 701 71 Ostrava	597 401 000	597 401 095	Ing. Martin Chovanec Dopravní podnik Ostrava, a. s. Poděbradova 494/II., 701 71 Ostrava	597 402 250	596 915 562
PEVNÁ TRAKČNÍ ZARÍZENÍ tomasp@dpmp.cz bina.j@dpmcb.cz	Ing. Tomáš Pelikán Dopravní podnik města Pardubic, a. s. Teplého 2141, 532 21 Pardubice	466 899 219	466 304 778	Ing. Josef Bina Dopravní podnik města České Budějovice, a. s. Novohradská 738/40 370 33 České Budějovice	387 719 104	387 240 763
PERSONALISTIKA Durisj@dpp.cz cadova.a@dpmcb.cz	Ing. Jaroslav Ďuriš Dopravní podnik hl. m. Prahy, a. s. Sokolovská 217/42, 190 22 Praha 9	296 192 000	296 192 003	Ing. Alena Čadová Dopravní podnik města České Budějovice, a. s. Novohradská 738/40 370 33 České Budějovice	387 719 105	387 240 763

OSTATNÍ ČLENOVÉ SDP ČR

SDP ČR soustřeďuje mimo dopravní podniky i společnosti a organizace, které spolupracují s dopravními podniky, vyrábějí výrobky a poskytují služby, potřebné pro MHD. Těmto firmám poskytuje SDP ČR platformu pro vzájemné setkávání a výměnu informací na úrovni správní rady a odborných skupin.

Seznam ostatních členů SDP ČR

Stav k datu: 1. 1. 2014.

Poř. č.	Firma
1.	4RAIL, a.s.
2.	Aftermarket, s.r.o.
3.	ALFA UNION, a.s.
4.	AMiT, spol. s r.o.
5.	ANVI TRADE, s.r.o.
6.	ATAL, s.r.o.
7.	AŽD Praha, s.r.o.
8.	BEAM ČR, s.r.o.
9.	BONATRANS GROUP, a.s.
10.	Bonett Gas Investment, a.s.
11.	BRAMMER CZECH, a.s.
12.	BUSE, s.r.o.
13.	BUSTEC, s.r.o.
14.	C.I.E.B. Kahovec, s.r.o.
15.	Cegelec, a.s.
16.	COMETT PLUS, s.r.o.
17.	CZ-CARBON PRODUCTS, s.r.o.
18.	CZECH Consult, spol. s r.o.
19.	ČKD ELEKTROTECHNIKA, a.s.
20.	DAKO-CZ, a.s.
21.	DIPRO, s.r.o.
22.	Dopravní podnik Mladá Boleslav, s.r.o.
23.	DTD FUTURE, s.r.o.
24.	DT-výhybkárna a strojírna, a.s.
25.	Eaton Elektrotechnika, s.r.o.
26.	EKOVA ELECTRIC, a.s.
27.	Elektrizace železnic Praha, a.s.
28.	Elektroline, a.s.
29.	ELERPRO, s.r.o.
30.	EM TEST ČR, s.r.o.
31.	Erika, a.s.
32.	ESKO, s.r.o.
33.	EvoBus Bohemia, s.r.o.
34.	Faiveley Transport LEKOV, a.s.
35.	Federal-Mogul Friction Products, a.s.
36.	FS SOFTWARE, s.r.o.
37.	IBG Praha, s.r.o.

Poř. č.	Firma
38.	IDS-Inženýrské a dopravní stavby Olomouc, a.s.
39.	IGE - CZ, s.r.o.
40.	IKP Consulting Engineers, s.r.o.
41.	IMI International, s.r.o. NORGREN
42.	INEKON GROUP, a.s.
43.	Ing. Alice Smejkalová - MITERAL
44.	Ing. František Patera - obchodní zastoupení ZF
45.	Intertech Plus, s.r.o.
46.	IVECO CZECH REPUBLIC, a.s.
47.	JuWital, s.r.o.
48.	KIHN, S.A.
49.	Knorr-Bremse GmbH
50.	KonekTel, a.s.
51.	Kordinátor ODIS, s.r.o.
52.	KORDIS JMK, s.r.o.
53.	Krnovské opravny a strojírna, s.r.o.
54.	MAHA Consulting, s.r.o.
55.	MAKRO-ND, s.r.o.
56.	MESIT přístroje, s.r.o.
57.	Metroprojekt Praha, a.s.
58.	Mikroelektronika, s.r.o.
59.	MOBILBOARD, s.r.o.
60.	MORAVIA STEEL, a.s.
61.	Morgan Hungary, Ltd.
62.	NADATUR, spol. s r.o.
63.	OHL ŽS Brno, a.s.
64.	OPTYS, spol. s r.o.
65.	Poličské strojírna, a.s.
66.	PRAGOIMEX, a.s.
67.	Pražská strojírna, a.s.
68.	PS-renovace, s.r.o.
69.	PZK, s.r.o.
70.	RAILTECH SLAVJANA, s.r.o.
71.	RENOWELD, a.s.
72.	ROPID
73.	RWE Energo, s.r.o.
74.	SÉCHERON TCHEQUIE, s.r.o.

Poř. č.	Firma
75.	SCHUNK Praha, s.r.o.
76.	SIEMENS CZ, s.r.o.
77.	SITEL, s.r.o.
78.	SKD Trade, a.s.
79.	Sklenář, s.r.o.
80.	SOLARIS CZECH, spol. s r.o.
81.	SOR Libchavy, s.r.o.
82.	Státní tiskárna cenin, státní podnik
83.	STEMMANN -TECHNIK GmbH
84.	ŠKODA CITY SERVICE, s.r.o.
85.	ŠKODA ELECTRIC, s.r.o.
86.	ŠKODA TRANSPORTATION, a.s.
87.	Technické služby Bahoza, s.r.o.
88.	TELMAX, s.r.o.
89.	THERMO KING Ingersoll-Rand Klimasysteme Deutschland

Poř. č.	Firma
90.	TOP-GAIN, s.r.o.
91.	TriboTec, spol s r.o.
92.	tt4t, s.r.o.
93.	TTC TELEKOMUNIKACE, s.r.o.
94.	UniControls, a.s.
95.	UNIT PLUS, s.r.o.
96.	VELVANA, a.s.
97.	Viamont DSP, a.s.
98.	VKV Praha, s.r.o.
99.	VOITH TURBO, s.r.o.
100.	VÚKV, a.s.
101.	WIKOV MGI, a.s.
102.	XENA Praha, s.r.o.
103.	ZLINER, s.r.o.
104.	ŽPSV, a.s

ZPRÁVA O ČINNOSTI SDP ČR V ROCE 2013

V roce 2013 proběhlo celkem pět řádných zasedání správní rady (SR) SDP ČR. Každému zasedání předcházelo jednání předsednictva. Dvě zasedání byla organizována jako rozšířená za účasti zástupců ostatních členů SDP ČR.

Úvodní zasedání roku 2013 proběhlo 27. a 28. února v Benešově. Na programu bylo schválení roční závěrky za rok 2012 a finančního plánu 2013, jednání se zástupci BESIP, společné jednání se zástupci ČAOVD ve věci používání BČK jako platebního prostředku ve veřejné dopravě, legislativní změny a přijetí nových ostatních členů.

Druhé zasedání proběhlo jako rozšířené v rámci konference „Chytrá a zdravá městská veřejná doprava“ v Plzni ve dnech 9. a 10. dubna.

Třetí zasedání se uskutečnilo ve dnech 12. a 13. června v Karlových Varech. V jeho průběhu proběhly v souladu se stanovami volby předsednictva a revizní komise. SR dále projednala informaci o přípravě nové multiplikační BČK od zástupkyně ČD, problematiku legislativy, financování investic z fondů EU, schválila zprávu revizní komise o kontrole hospodaření SDP ČR za rok 2012 a partnerství SDP ČR veletrhu EUROTRANS.

Čtvrté zasedání proběhlo 11. a 12. září v Brně ve spolupráci s CDV. Správní rada vyslechla prezentaci činnosti CDV a prohlédla si novou budovu Dopravní VaV centrum. Dále projednala postup při zániku členství ostatního člena při nezaplacení členského příspěvku, legislativní záležitosti a schválila přihlášky nových ostatních členů.

Poslední páté zasedání se konalo ve dnech 4. a 5. prosince v Roztokách u Prahy. V prvním dnu byly projednány otázky legislativní, týkající se provozu trolejbusů s pomocným pohonem, dále problematika vymáhání pohledávek za nezaplacené jízdné a přírážky k jízdnému, žádost DOSIA ve věci zahájení jednání o KSVS, plán činnosti na rok 2014 a přihlášky nových ostatních členů. Následující den proběhlo rozšířené společné zasedání správní rady s ostatními členy a jejich firemními informacemi.

Mimo zasedání správní rady uspořádalo 9 odborných skupin celkem 18 zpravidla dvoudenních jednání, většinou organizovaných společně se Združením prevádzkovateľov hromadnej dopravy osob v mestských aglomeráciách Slovenskej republiky. Na nich se sešli odborní pracovníci z dopravních podniků se zástupci ostatních členů SDP ČR i dalších firem k řešení aktuální problematiky MHD. V rámci odborných skupin pracovaly i zvlášť ustavené pracovní skupiny pro řešení konkrétních problémů – připomínky k legislativě, technická normalizace, svařování apod.

Seznam ostatních členů SDP ČR ke konci roku 2013 zahrnoval 101 firem, spolupracujících v oboru MHD s nej-různějšími zaměřením.

Závěrem bych chtěl jako vždy poděkovat všem předsedům odborných skupin, jejich tajemníkům, všem, kteří se aktivně účastní jejich jednání i všem ostatním, kteří se podíleli v roce 2013 na činnosti SDP ČR, za jejich práci.

Ing. Antonín Macháček
výkonný ředitel SDP ČR



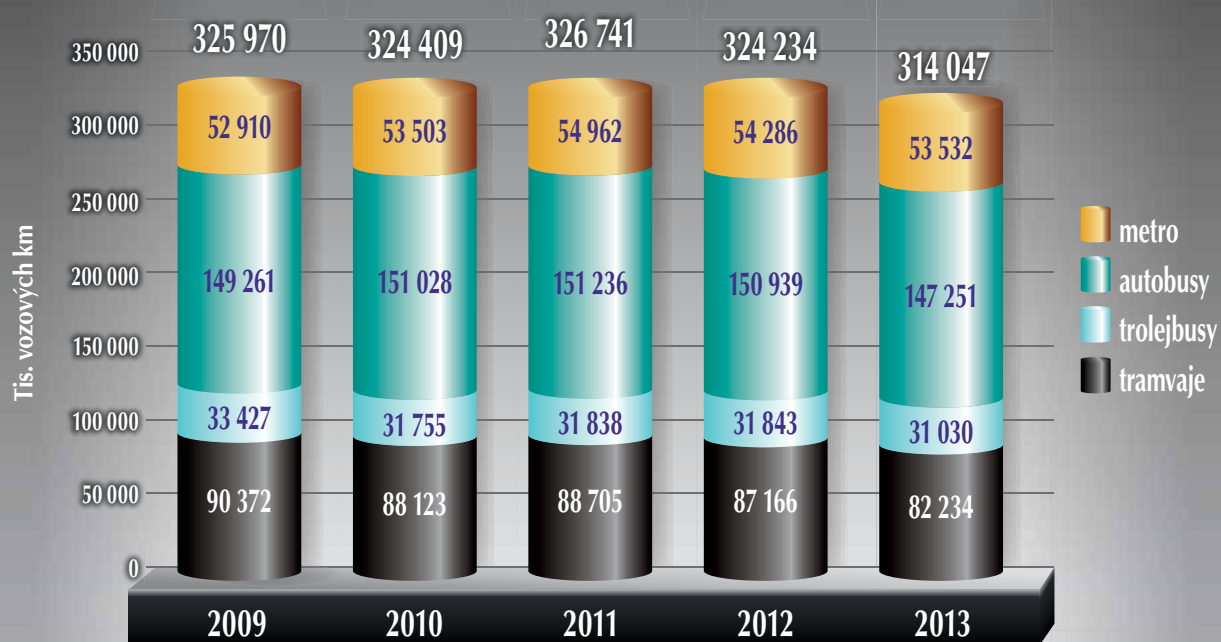
DOPRAVNÍ VÝKONY

Sdružení dopravních podniků ČR soustřeďuje celkem 19 provozovatelů městské hromadné dopravy v největších městech ČR. Všichni provozují městskou autobusovou dopravu, dále 7 tramvajových a 13 trolejbusových systémů a jeden systém metra. Tato doprava obsluhuje území, obývané téměř čtyřmi miliony obyvatel.

Tab. č. 1: Dopravní výkony v tis. vozových km

DOPRAVNÍ PODNIK	2009				2010				2011				2012				2013			
	tramvaje	trolejbusy	autobusy	celkem	tramvaje	trolejbusy	autobusy	celkem	tramvaje	trolejbusy	autobusy	celkem	tramvaje	trolejbusy	autobusy	celkem	tramvaje	trolejbusy	autobusy	celkem
Brno	15 940	6 861	18 066	40 867	14 894	6 365	17 114	38 373	14 892	6 176	17 256	38 324	15 020	6 316	16 782	38 118	14 105	5 855	16 451	36 411
České Budějovice		2 535	3 484	6 019		2 284	3 449	5 733		2 239	3 410	5 649		2 193	3 480	5 673		2 501	3 111	5 612
Děčín			4 008	4 008			3 883	3 883			3 841	3 841			3 678	3 678			3 615	3 615
Hradec Králové		1 783	4 630	6 413		1 688	4 619	6 307		1 682	4 530	6 212		1 749	4 493	6 242		1 746	4 408	6 154
Chomutov-Jirkov		857	1 281	2 138		780	1 281	2 061		711	1 142	1 853		699	1 139	1 838		698	1 160	1 858
Jihlava		1 453	1 373	2 826		1 422	1 390	2 812		1 410	1 411	2 821		1 411	1 410	2 821		1 410	1 452	2 862
Karlovy Vary			2 850	2 850			2 739	2 739			2 731	2 731			2 624	2 624			2 565	2 565
Liberec	2 463		4 426	6 889	2 412		6 297	8 709	2 372		5 890	8 262	2 316		6 332	8 648	2 279		5 508	7 787
Mariánské Lázně		322	146	468		309	162	471		299	176	475		309	186	495		326	163	489
Most-Litvínov	1 748		3 623	5 371	1 756		3 562	5 318	1 692		3 464	5 156	1 543		3 365	4 908	1 428		3 091	4 519
Olomouc	2 232		3 959	6 191	2 303		3 859	6 162	2 316		3 795	6 111	2 196		3 706	5 902	2 131		4 011	6 142
Opava		1 426	1 700	3 126		1 426	1 708	3 134		1 384	1 688	3 072		1 349	1 697	3 046		1 342	1 654	2 996
Ostrava	13 847	3 162	17 027	34 036	13 725	3 053	17 276	34 054	13 790	3 096	17 122	34 008	13 519	3 064	17 190	33 773	12 884	2 765	16 565	32 214
Pardubice		2 302	3 510	5 812		2 311	3 414	5 725		2 341	3 350	5 691		2 325	3 396	5 721		2 271	3 435	5 706
Plzeň	5 617	3 999	5 452	15 068	5 518	4 093	5 425	15 036	5 414	4 254	5 410	15 078	5 508	4 261	5 333	15 102	5 504	4 269	5 298	15 071
Praha	48 525		64 341	112 866	47 515		65 212	112 727	48 229		66 639	114 868	47 064		66 410	113 474	43 903		64 888	108 791
Teplice		1 577	3 986	5 563		1 189	4 409	5 598		1 504	4 026	5 530		1 416	4 310	5 726		1 330	4 377	5 707
Ústí nad Labem		4 001	3 710	7 711		3 704	3 545	7 249		3 632	3 642	7 274		3 630	3 717	7 347		3 395	3 832	7 227
Zlín-Otrokovice		3 149	1 689	4 838		3 131	1 684	4 815		3 110	1 713	4 823		3 121	1 691	4 812		3 122	1 667	4 789
celkem	90 372	33 427	149 261	273 060	88 123	31 755	151 028	270 906	88 705	31 838	151 236	271 779	87 166	31 843	150 939	269 948	82 234	31 030	147 251	260 515
Praha METRO				52 910				53 503				54 962				54 286				53 532
celk. vč. METRO				325 970				324 409				326 741				324 234				314 047

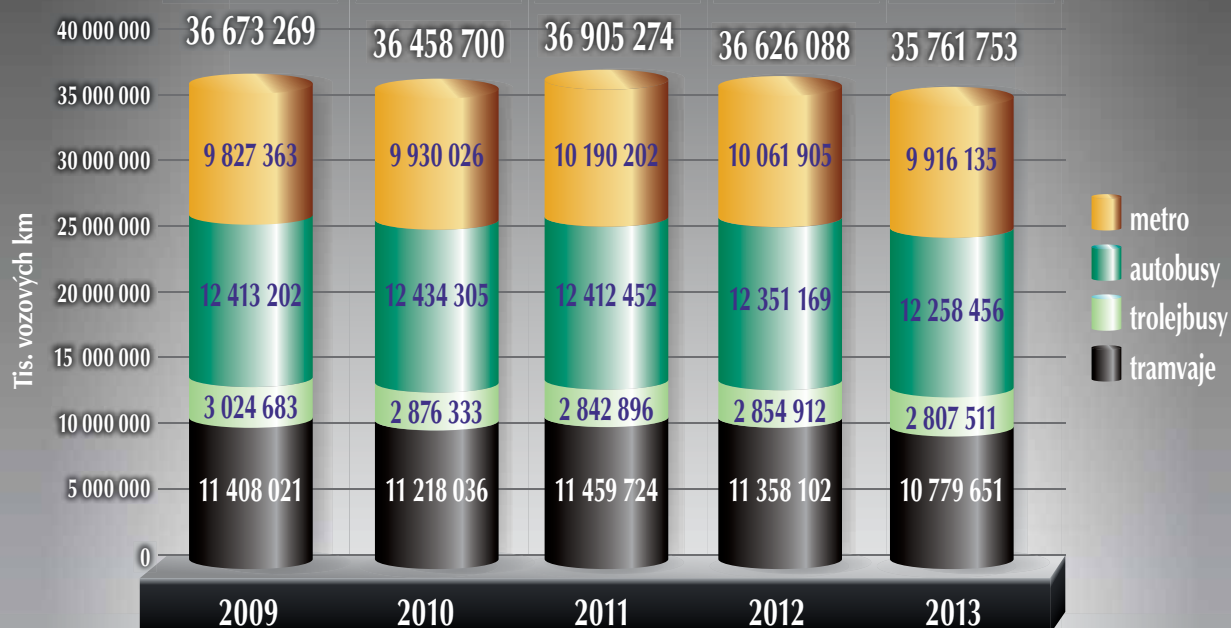
Graf č. 1: Dopravní výkony v tis. vozových km




Tab. č. 2: Dopravní výkony v tis. místových km

DOPRAVNÍ PODNIK	2009				2010				2011				2012				2013			
	tramvaje	trolejbusy	autobusy	celkem	tramvaje	trolejbusy	autobusy	celkem	tramvaje	trolejbusy	autobusy	celkem	tramvaje	trolejbusy	autobusy	celkem	tramvaje	trolejbusy	autobusy	celkem
Brno	2 384 138	549 338	1 485 510	4 418 986	2 264 103	526 171	1 402 837	4 193 111	2 315 260	509 045	1 398 154	4 222 459	2 349 126	517 962	1 367 160	4 234 248	2 196 576	481 912	1 349 762	4 028 250
České Budějovice		303 459	302 632	606 091		273 607	294 540	568 147		268 670	291 974	560 644		263 203	293 815	557 018		300 096	261 693	561 789
Děčín			272 544	272 544			264 044	264 044			276 552	276 552			264 816	264 816			260 280	260 280
Hradec Králové		148 552	355 022	503 574		139 112	353 561	492 673		145 752	345 657	491 409		152 924	337 894	490 818		153 248	331 250	484 498
Chomutov-Jirkov		90 846	111 889	202 735		85 800	98 515	184 315		78 210	97 070	175 280		76 890	96 815	173 705		76 780	98 600	175 380
Jihlava		101 702	96 112	197 814		99 575	97 297	196 872		98 700	98 763	197 463		98 779	98 720	197 499		98 699	101 668	200 367
Karlovy Vary			235 936	235 936			230 436	230 436			247 753	247 753			222 512	222 512			222 306	222 306
Liberec	266 800		425 516	692 316	260 994		551 443	812 437	260 436		517 004	777 440	257 666		507 055	764 721	254 973		493 960	748 933
Mariánské Lázně		22 499	10 228	32 727		21 658	11 345	33 003		20 881	13 342	34 223		21 535	12 917	34 452		22 826	11 410	34 236
Most-Litvínov	192 309		320 970	513 279	193 160		302 770	495 930	186 120		294 440	480 560	169 950		286 025	455 975	157 080		262 735	419 815
Olomouc	277 004		341 472	618 476	283 541		335 740	619 281	284 177		333 878	618 055	272 479		337 288	609 767	260 634		342 629	603 263
Opava		112 778	121 531	234 309		116 507	121 911	238 418		118 043	131 868	249 911		114 733	134 212	248 945		114 831	130 985	245 816
Ostrava	1 757 061	267 866	1 461 856	3 486 783	1 737 005	255 924	1 469 955	3 462 884	1 755 516	262 781	1 457 139	3 475 436	1 738 472	263 795	1 467 525	3 469 792	1 655 512	241 921	1 414 025	3 311 458
Pardubice		196 433	339 967	536 400		202 411	338 995	541 406		209 483	334 419	543 902		216 447	339 296	555 743		215 056	343 037	558 093
Plzeň	625 451	291 576	479 258	1 396 285	613 880	288 749	478 799	1 381 428	603 506	298 536	458 485	1 360 527	613 371	299 325	458 638	1 371 334	589 327	304 247	522 115	1 415 689
Praha	5 905 258		5 228 407	11 133 665	5 865 353		5 332 098	11 197 451	6 054 709		5 479 045	11 533 754	5 957 038		5 462 313	11 419 351	5 665 549		5 434 737	11 100 286
Teplice		123 163	396 697	519 860		92 019	339 052	431 071		68 889	222 911	291 800		63 414	237 830	301 244		61 874	242 117	303 991
Ústí nad Labem		491 935	296 711	788 646		453 766	280 692	734 458		446 074	291 471	737 545		444 758	293 478	738 236		415 812	304 024	719 836
Zlín-Otrokovice		324 536	130 944	455 480		321 034	130 275	451 309		317 832	122 527	440 359		321 147	132 860	454 007		320 209	131 123	451 332
celkem	11 408 021	3 024 683	12 413 202	26 845 906	11 218 036	2 876 333	12 434 305	26 528 674	11 459 724	2 842 896	12 412 452	26 715 072	11 358 102	2 854 912	12 351 169	26 564 183	10 779 651	2 807 511	12 258 456	25 845 618
Praha METRO			9 827 363				9 930 026				10 190 202				10 061 905				9 916 135	
celk. vč. METRO			36 673 269				36 458 700				36 905 274				36 626 088				35 761 753	

Graf č. 2: Dopravní výkony v tis. místových km





VOZOVÝ PARK, INVESTICE

Obnově vozového parku MHD je v této zprávě trvale věnována velká pozornost. Sledujeme schopnost měst a podniků investovat do nových vozidel. Zakoupeno bylo celkem 122 nových autobusů, 42 trolejbusů a 19 tramvají. Modernizováno bylo 13 autobusů, 25 trolejbusů a 65 tramvají.

Tab. č. 3: Investice do obnovy vozového parku (mil. Kč)

DOPRAVNÍ PODNIK	2009					2010					2011					2012					2013				
	investice	ost. zdroje	vl. zdroje	přísp. stát	přísp. město	investice	ost. zdroje	vl. zdroje	přísp. stát	přísp. město	investice	ost. zdroje	vl. zdroje	přísp. stát	přísp. město	investice	ost. zdroje	vl. zdroje	přísp. stát	přísp. město	investice	ost. zdroje	vl. zdroje	přísp. stát	přísp. město
1. Brno	1 128,3	498,3	399,4	10,2	220,4	279,8	49,0	229,0	1,8		678,0		678,0			124		124			193,2		193,2		
2. České Budějovice	55,9		52,3	3,6		28,6		26,2	2,4		130,3		85,1	45,2		96		71	25		54,2		54,2		
3. Děčín	50,8		47,2	3,6		13,2		10,8	2,4		22,0		22,0			11		11			11,6		11,6		
4. Hradec Králové	34,4		30,8	3,6		22,0		18,4	3,6		194,8	70,2	124,6			137	42	95			25,3	8,5	16,8		
5. Chomutov-Jirkov	28,8	24,7		4,1		15,5		12,7	2,8		0,0					14		14			0,0				
6. Jihlava	79,2	73,8	5,4			49,5	45,2	4,3			119,2	98,9	20,3			41	12	29			0,0				
7. Karlovy Vary	36,7	2,6	23,9	4,8	5,4	11,4	6,0	4,6	0,8		31,3		31,3			26		26			18,8		18,8		
8. Liberec	25,9		20,5	5,4		32,0	21,7	3,7	6,6		32,1	8,6	23,5			41		41			73,3		73,3		
9. Mariánské Lázně	0,0					0,0		0,0			0,0					0					0,0				
10. Most-Litvínov	0,0					20,8		20,8			0,0					69		69			92,0		92,0		
11. Olomouc	19,5		15,2	4,3		27,4		27,4			58,5	12,2	31,3		15,0	24			10	14	351,6		222,2	65,9	63,5
12. Opava	0,0					61,0	24,0	37,0			43,1	17,2	25,9			17	3	14			0,0				
13. Ostrava	299,7		270,2	10,2	19,3	308,6	44,0	258,0	6,6		280,2	43,7	236,5			316	120	196			170,7	33,7	135,8	1,2	
14. Pardubice	57,1		48,1	9,0		35,7		26,9	8,8		53,4		44,3	9,1		42	17	25			38,2	15,3	22,9		
15. Plzeň	273,6		271,8	1,8		232,8		229,6	3,2		273,2		273,2			309	25	284			209,2	3,9	205,3		
16. Praha	2 687,9		785,2	8,5	1 894,2	2 810,2		1 025,0	11,2	1 774,0	4 950,6		4 941,5	9,1		1 348		1 348			2 862,3	3,9	2 858,4		
17. Teplice	81,9		28,0		53,9	99,7		56,4		43,3	88,4		52,9		35,5	0					34,0		6,0		28,0
18. Ústí nad Labem	22,2		18,5	3,6	0,1	49,7		44,5	5,2		43,7		43,7			30		30			74,6		74,6		
19. Zlín-Otrokovice	9,2		6,9	2,3		11,8		10,0	1,8		9,1		9,1			28	11	17			121,0	90,4	30,6		
celkem	4 891,1	599,4	2 023,4	75,0	2 193,3	4 109,7	189,9	2 045,3	57,2	1 817,3	7 007,9	250,8	6 643,2	63,4	50,5	2 673	230	2 394	35	14	4 330,0	155,7	4 015,7	67,1	91,5

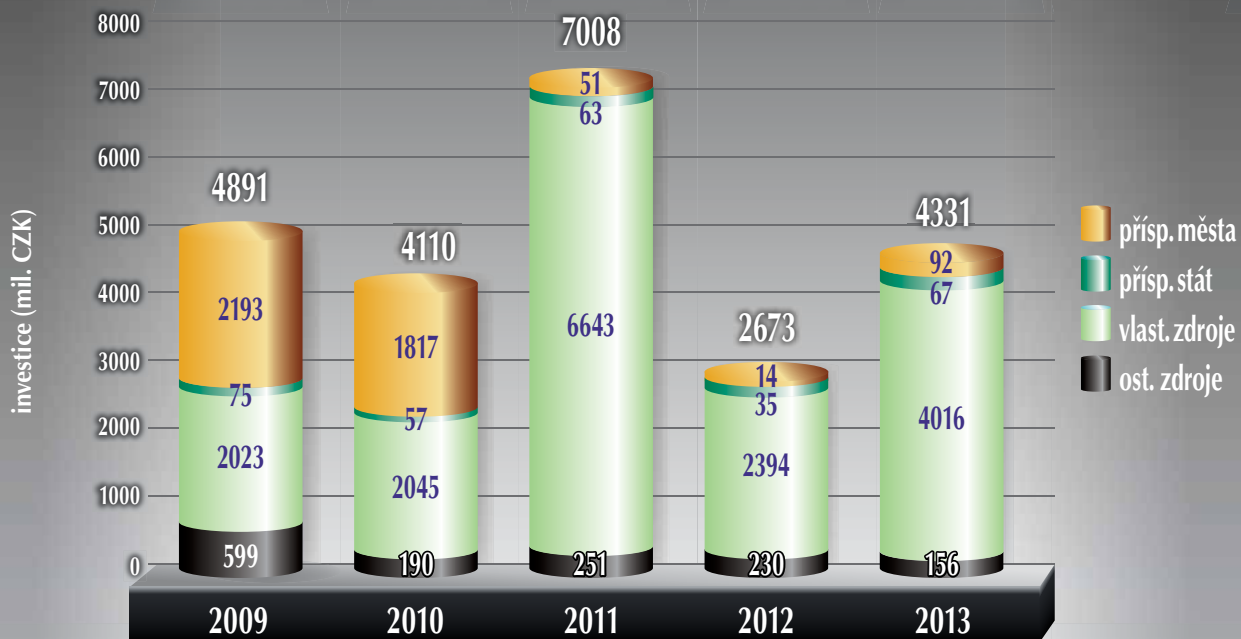
Investice do obnovy vozového parku (mil. Kč) – souhrn za SDP ČR

	investice	ost. zdroje	%	vlast. zdroje	%	přísp. stát	%	přísp. města	%
2009	4891	599	12	2023	41	75	2	2193	45
2010	4110	190	5	2045	50	57	1	1817	44
2011	7008	251	4	6643	95	63	1	51	1
2012	2673	230	9	2394	92	35	1	14	1
2013	4330	156	4	4016	93	67	2	92	2

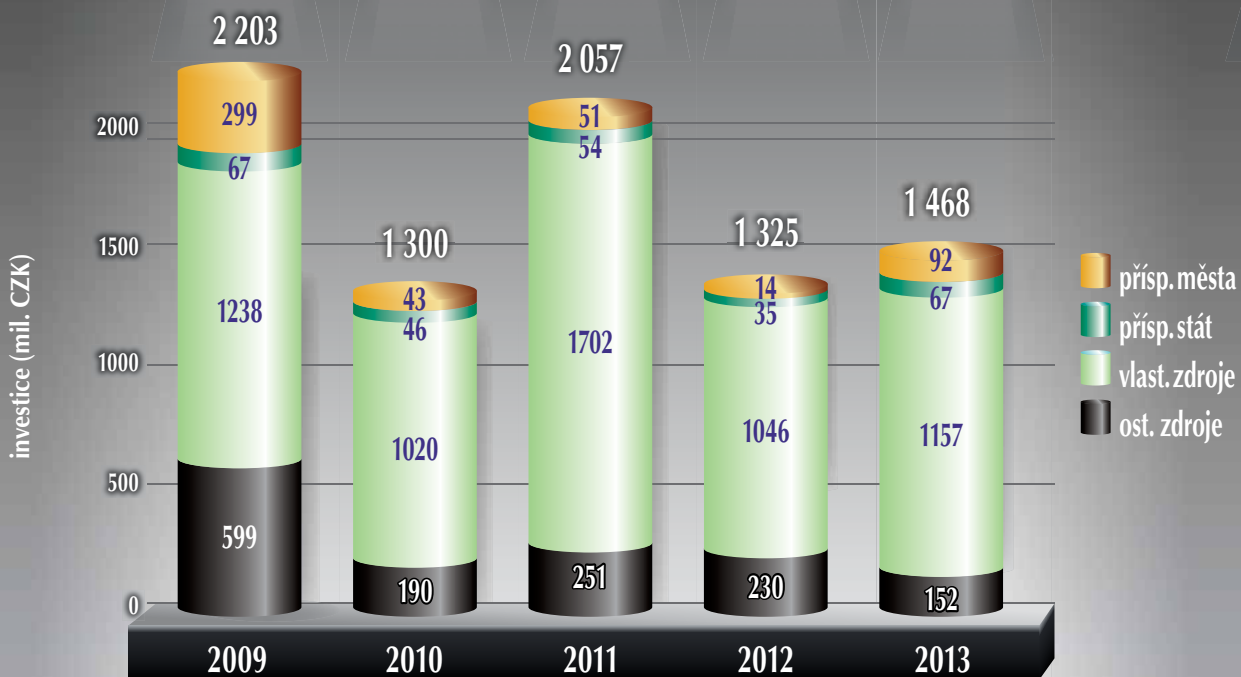
Investice do obnovy vozového parku (mil. Kč) – souhrn za SDP ČR mimo DP Praha

	investice	ost. zdroje	%	vlast. zdroje	%	přísp. stát	%	přísp. města	%
2009	2203	599	27	1238	56	67	3	299	14
2010	1300	190	15	1020	79	46	4	43	3
2011	2057	251	12	1702	83	54	3	51	2
2012	1325	230	19	1046	84	35	3	14	1
2013	1468	152	10	1157	79	67	5	92	6

Graf č. 3: Struktura investičních zdrojů do obnovy vozového parku MHD



Graf č. 4: Struktura investičních zdrojů do obnovy vozového parku MHD mimo DP Praha



Tab. č. 3A: Vozový park SDP ČR 2013 – autobusy

	Dopravní podnik	celkem autobusů	z toho nízkopodlažních	2nápravových	3nápravových bez kloubu	3nápravových s kloubem	prům. stáří
1.	Brno	301	127	216		85	10,0
2.	České Budějovice	81	58	46	3	32	10,1
3.	Děčín	53	36	40	6	7	7,2
4.	Hradec Králové	95	95	70		25	9,5
5.	Chomutov-Jirkov	28	22	23		5	7,6
6.	Jihlava	31	27	31			4,9
7.	Karlovy Vary	61	47	54		7	7,3
8.	Liberec	139	124	134		5	7,8
9.	Maránské Lázně	4	3	4			13,0
10.	Most-Litvínov	86	73	84		2	6,0
11.	Olomouc	77	54	55		22	7,4
12.	Opava	34	24	34			8,3
13.	Ostrava	299	170	226	30	43	8,8
14.	Pardubice	73	60	73			9,0
15.	Plzeň	114	94	77	17	20	7,1
16.	Praha	1230	825	771		459	9,0
17.	Teplice	67	33	54	11	2	6,5
18.	Ústí n. Labem	80	67	59	4	17	11,8
19.	Zlín-Otrokovice	35	34	27		8	8,5
celkem		2888	1973	2078	71	739	

% nízkopodlažních autobusů	68,3
% 2nápravových	72,0
% 3nápravových	2,5
% kloubových	25,6
průměrné stáří	8,8

Tab. č. 3B: Vozový park SDP ČR 2013 – tramvaje

	Dopravní podnik	celkem tramvají	z toho nízkopodlažních	tram. sólo	tram. 2článekové	tram. 3článekové	tram. více než 3článekové	prům. stáří
1.	Brno	308	125	134	82	63	29	27,1
2.	Liberec	67	15	66	1			19,0
3.	Most-Litvínov	51	3	49		2		19,0
4.	Olomouc	70	35	63		7		16,0
5.	Ostrava	272	99	218	10	44		20,0
6.	Plzeň	122	74	96		26		6,6
7.	Praha	936	229	740		137	59	13,0
celkem		1826	580	1366	93	279	88	

% nízkopodlažních tram.	31,8
% sólo	74,8
% 2článekových	5,1
% 3článekových	15,3
% nad 3 článk.	4,8
průměrné stáří	16,5

Tab. č. 3C: Vozový park SDP ČR 2013 – trolejbusy

	Dopravní podnik	celkem trolejbusů	z toho nízkopodlažních	2nápravových	3nápravových bez kloubu	3nápravových s kloubem	prům. stáří
1.	Brno	152	73	127		25	16,6
2.	České Budějovice	60	33			60	10,6
3.	Hradec Králové	35	35			13	3,0
4.	Chomutov-Jirkov	18	6	5		13	14,4
5.	Jihlava	32	32	32			4,3
6.	Mariánské Lázně	9	7	9			8,9
7.	Opava	27	18	27			10,9
8.	Ostrava	61	44	44	4	13	12,6
9.	Pardubice	55	37	45	10		10,4
10.	Plzeň	87	70	66		21	5,4
11.	Teplice	41	24	31	6	4	10,3
12.	Ústí n. Labem	70	14	4	2	64	19,0
13.	Zlín-Otrokovice	55	32	19		36	9,5
celkem		702	425	409	22	249	

% nízkopodlaž. trolejbusů	60,5
% 2nápravových	58,3
% 3nápravových	3,1
% kloubových	35,5
průměrné stáří	11,6

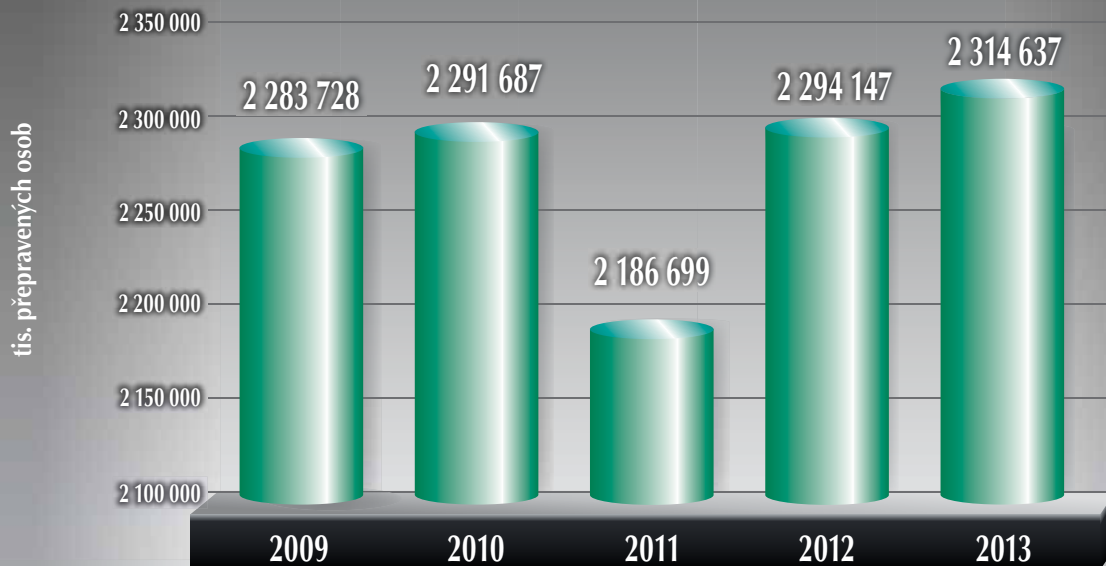
PŘEPRAVNÍ VÝKONY

Následující údaje znázorňují celkové přepravní výkony dopravních podniků.

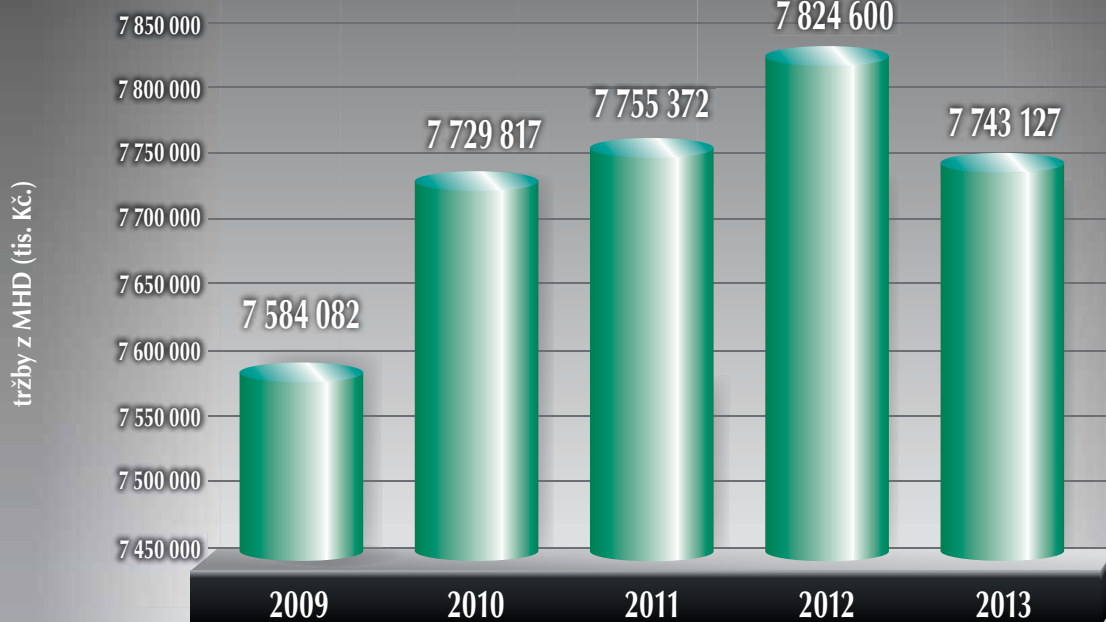
Tab. č. 4: Přepravní výkony – přepravené osoby (tis. osob) a tržby z MHD (tis. Kč)

DOPRAVNÍ PODNIK	2009		2010		2011		2012		2013	
	přeprav. osoby	tržby	přeprav. osoby	tržby	přeprav. osoby	tržby	přeprav. osoby	tržby	přeprav. osoby	tržby
1. Brno	346 387	953 644	353 555	969 595	354 342	959 316	352 052	994 040	351 284	971 871
2. České Budějovice	40 279	130 602	40 215	131 524	38 493	126 942	38 091	129 059	39 048	126 716
3. Děčín	9 831	48 629	9 583	47 721	9 458	46 316	8 938	42 731	8 301	48 365
4. Hradec Králové	37 030	119 547	37 897	121 602	37 778	120 892	35 162	120 854	34 922	133 241
5. Chomutov-Jirkov	10 830	60 362	8 817	56 443	5 630	54 316	5 223	50 367	5 280	48 575
6. Jihlava	13 720	51 613	13 690	54 312	13 745	53 530	13 530	50 232	13 777	47 862
7. Karlovy Vary	13 985	65 223	14 333	67 960	14 318	62 837	13 436	65 174	13 158	63 728
8. Liberec	29 201	162 047	35 815	192 460	32 508	190 552	32 656	192 236	43 574	202 133
9. Mariánské Lázně	4 029	10 616	3 943	10 338	4 029	10 277	3 844	11 439	3 932	10 814
10. Most-Litvínov	20 078	115 972	27 259	122 250	27 308	117 593	27 418	110 059	27 575	104 606
11. Olomouc	58 460	127 300	57 855	134 947	55 432	137 227	52 737	143 318	52 527	144 578
12. Opava	11 953	51 530	11 841	53 494	11 286	52 091	10 750	50 476	10 693	48 971
13. Ostrava	105 207	493 763	102 600	514 077	101 924	516 081	96 389	519 873	93 476	531 156
14. Pardubice	28 419	119 917	27 744	120 512	26 296	118 670	27 178	119 280	26 204	117 199
15. Plzeň	102 252	272 592	100 885	272 845	101 900	266 841	99 154	300 097	100 593	295 826
16. Praha	1 349 332	4 397 898	1 343 731	4 460 555	1 250 783	4 533 326	1 383 124	4 508 422	1 398 344	4 446 808
17. Teplice	15 408	94 528	15 345	92 562	15 238	91 354	15 039	94 159	14 893	94 787
18. Ústí nad Labem	51 393	199 577	51 265	198 358	51 087	191 073	47 091	203 278	45 190	186 939
19. Zlín-Otrokovice	35 934	108 722	35 314	108 262	35 144	106 138	32 335	119 506	31 866	118 952
celkem	2 283 728	7 584 082	2 291 687	7 729 817	2 186 699	7 755 372	2 294 147	7 824 600	2 314 637	7 743 127

Graf č. 5: Počet přepravených osob



Graf č. 6: Tržby z MHD




KOMPENZACE

Tabulka č. 5 dokumentuje vývoj úhrady kompenzace jednotlivými městy.

Tab. č. 5: Úhrada kompenzace objednatelům dopravy (mil. Kč)

DOPRAVNÍ PODNIK		2009		2010		2011		2012		2013	
		kompenzace	% z nákl.	kompenzace	% z nákl.	kompenzace	% z nákl.	kompenzace	% z nákl.	kompenzace	% z nákl.
1.	Brno	1 225	48	1 343	56	1 666	59	1 733	65	1 744	61
2.	České Budějovice	215	49	205	47	202	49	202	48	201	49
3.	Děčín	54	53	83	56	84	54	81	53	82	59
4.	Hradec Králové	146	39	148	43	151	48	159	51	162	52
5.	Chomutov-Jirkov	76	34	56	43	59	48	53	48	60	52
6.	Jihlava	57	47	57	46	59	47	59	50	56	49
7.	Karlovy Vary	64	50	65	49	69	51	70	52	69	53
8.	Liberec	250	56	306	55	296	57	282	51	283	51
9.	Mariánské Lázně	14	48	14	49	13	49	14	46	14	50
10.	Most-Litvínov	175	40	151	33	139	32	146	35	146	38
11.	Olomouc	184	55	172	57	175	50	193	55	222	60
12.	Opava	59	49	57	48	57	47	68	54	70	54
13.	Ostrava	1 067	67	1 022	66	1 025	66	1 083	67	1 070	66
14.	Pardubice	140	42	135	38	142	40	144	41	144	43
15.	Plzeň	648	62	690	65	742	63	743	63	766	60
16.	Praha	9 448	59	9 750	59	11 219	68	10 733	63	10 930	62
17.	Teplice	101	52	109	54	117	55	125	56	131	60
18.	Ústí nad Labem	195	47	215	52	216	42	219	36	216	38
19.	Zlín-Otrokovice	97	40	97	40	97	39	105	42	108	44
celkem		14 236		14 675		16 530		16 212		16 474	



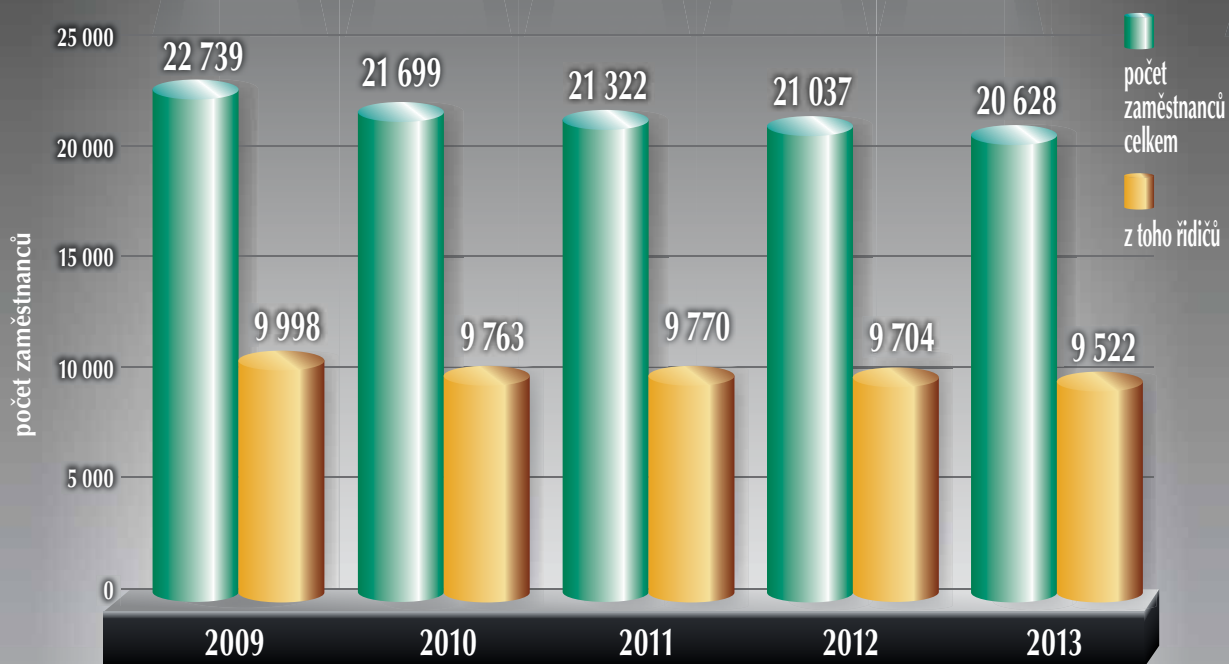
POČET ZAMĚŠTNANCŮ

Počet zaměstnanců jednotlivých dopravních podniků je znázorněn v tabulce č. 6 a grafu č. 6.

Tab. č. 6: Počty zaměstnanců (přečtený stav), z toho řidičů MHD

DOPRAVNÍ PODNIK		2009		2010		2011		2012		2013	
		počet zaměst.	z toho řidiči	počet zaměst.	z toho řidiči	počet zaměst.	z toho řidiči	počet zaměst.	z toho řidiči	počet zaměst.	z toho řidiči
1.	Brno	2 848	1 437	2 735	1 398	2 727	1 386	2 727	1 375	2 720	1 341
2.	České Budějovice	434	222	414	199	397	187	384	187	395	190
3.	Děčín	228	143	217	133	209	129	207	132	200	129
4.	Hradec Králové	436	237	430	234	410	229	401	226	400	225
5.	Chomutov-Jirkov	243	166	249	171	252	193	253	163	241	165
6.	Jihlava	175	95	175	97	172	95	170	94	174	99
7.	Karlovy Vary	275	126	265	125	260	148	260	148	253	117
8.	Liberec	515	269	488	248	456	225	377	169	362	164
9.	Mariánské Lázně	34	18	34	18	32	19	30	19	31	20
10.	Most-Litvínov	524	231	518	233	499	223	471	216	444	213
11.	Olomouc	452	249	439	240	420	233	432	255	425	234
12.	Opava	186	118	185	118	183	116	180	115	181	116
13.	Ostrava	2 400	1 005	2 283	994	2 024	1 016	2 008	1 026	1 964	1 008
14.	Pardubice	446	215	421	196	412	192	406	189	407	189
15.	Plzeň	1 014	558	1 022	565	1 031	576	1 030	570	826	563
16.	Praha	11 408	4 257	10 728	4 175	10 743	4 231	10 595	4 207	10 514	4 126
17.	Teplice	273	177	272	177	262	170	265	176	264	183
18.	Ústí n. Labem	494	286	472	255	490	250	501	253	496	256
19.	Zlín-Otrokovice	354	189	352	187	343	182	340	184	331	184
celkem		22 739	9 998	21 699	9 763	21 322	9 800	21 037	9 704	20 628	9 522

Graf č. 7: Počet zaměstnanců celkem, z toho řidičů MHD



LINKY, VÝPRAVA VOZIDEL

Tab. č. 7: Linky, výprava vozidek

Dopravní podnik	počet linek				délka linek (km)				délka trakčního vedení (jednostopě)			výprava vozidel špička / sedlo										
	tramvaje		trolejbusy		autobusy		celkem		tramvaje		trolejbusy		celkem		tramvaje		trolejbusy		autobusy		celkem	
	tramvaje	trolejbusy	autobusy	celkem	tramvaje	trolejbusy	autobusy	celkem	tramvaje	trolejbusy	celkem	špička	sedlo	špička	sedlo	špička	sedlo	špička	sedlo	špička	sedlo	
Brno	11	13	50	74	121	99	711	931	172	243	415	229	212	116	62	235	155	580	429			
České Budějovice		8	13	21		66	155	221		73	73			43	25	51	27	94	52			
Děčín			15	15			144	144			0					43	23	43	23			
Hradec Králové		5	25	30		36	287	323		23	23			26	15	76	31	102	46			
Chomutov-Jirkov		7	15	22		66	135	201		50	50			14	12	22	14	36	26			
Jihlava		5	9	14		37	71	108		17	17			19	16	22	9	41	25			
Karlovy Vary			21	21			314	314			0					41	34	41	34			
Liberec-Jablonec	4		69	73	35		593	628	24		24	37	25			100	56	137	81			
Mariánské Lázně		4	4	8		41	43	84		18	18			7	7	2	2	9	9			
Most-Litvínov	4		24	28	53		219	272	49		49	21	9			55	27	76	36			
Olomouc	7		23	30	39		284	323	35		35	35	34			60	36	95	70			
Opava		11	14	25		63	140	203		31	31			25	16	23	15	48	31			
Ostrava	16	12	53	81	220	103	677	1000	158	75	233	189	129	46	29	248	100	483	258			
Pardubice		10	20	30		158	406	564		60	60			39	25	48	23	87	48			
Plzeň	3	9	33	45	24	79	438	541	52	86	138	49	36	68	45	88	40	205	121			
Praha tram, aut	31		148	182	520		1678	2257	142		201	618	499			892	499	1967	1243			
Praha metro	3				59				59			457	245									
Teplice		10	29	39		52	536	588		49	49			28	23	58	28	86	51			
Ústí nad Labem		11	23	34		114	373	487		85	85			53	39	46	30	99	69			
Zlín-Otrokovice		13	14	27		109	137	246		32	32			45	30	26	14	71	44			
celkem	79	118	602	799	1071	1023	7341	9435	691	842	1533	1635	1189	529	344	2136	1163	4300	2696			



TARIFY MHD V DOPRAVNÍCH PODNICÍCH K 1. 1. 2014

ČASOVÉ JÍZDENKY	Chomutov		Teplice		Ústí n. L.			Děčín	Pardubice		Hradec Králové		K. Vary	Opava			
	cestující	1	1	2	1+2	I	II	III	0-1	Zóna I.	Zóna I. + II.	1	1+2	1	zóna 30	zóna 30+350	
Děti od 6 do 15 let	24 hodin/1den*					40			30								
	5*/7denní	65				56	97	60		65	65	80	100				
	14denní*/15denní	125				98			120	130*	130*	120*	160*				
	30denní	240	275	190	445	156	351	216	220	200	205	210(1M)	280(1M)	190(1M)	148	188	
	90denní	685				423			540	565	580	560(3M)	750(3M)	440(3M)	396	509	
	120*denní/180denní	1295							960	720*/1025	740*/1055	1050(6M)	1410(6M)				
	365*denní/roční	2520								1590(10M)	1630(10M)	1480(10M)/1730	1950(10M)/2650	365*			
	školní rok	2125															
	24 hodin/1den*					80			60				85				
	5*/7denní	80				100	97	60		70	70	80	100				
14denní*/15denní	155				150			120	135*	135*	120*	160*					
30denní	295	275	190	445	265	351	216	220	215	220	210(1M)	280(1M)	190(1M)	197	252		
90denní	845				618			540	585	600	560(3M)	750(3M)	440(3M)	529	678		
120*denní/180denní	1600							960	765*/1075	785*/1105	1050(6M)	1410(6M)					
365*denní/roční	3110								1660(10M)	1700(10M)	1480(10M)/1730	1950(10M)/2650					
školní rok	2620																
24 hodin/1den*					80			60		55/55*		85					
5*/7denní	145				195	195	120	135	145	145	145	160	200				
14denní*/15denní	280				310			260	270*	270*	240*	320*					
30denní	530	550	380	900	535	702	432	490	435	445	420(1M)	560(1M)	380(1M)	393	502		
90denní	1510	1260	900	2060	1395			1290	1170	1200	1120(3M)	1500(3M)	880(3M)	1060	1357		
120*denní/180denní	2860				2570			2290	1535*	1575*	2100	2820(6M)	1700(6M)				
365*denní/roční	5565				4845				3990	4090	3460	5300					
24 hodin/1den*					40%			60									
5*/7denní	30				98%	98%		135	85	85	80&	100&					
14denní*/15denní	55				156%			260	120*&		120*&	160*&					
30denní	100	440!	300!	710!	286%			490	270	280	210(1M)&	280(1M)&	190(1M)	295	376		
90denní	285	1020!	660!	1610!	761%			1290	715	735	560(3M)&	750(3M)&	440(3M)	795	1018		
120*denní/180denní	540							2290			1050(6M)&	1410(6M)&					
365*denní/roční	1000								2480	2550	1730&	2650&					
24 hodin/1den*								60									
7denní	30							0									
14denní*/15denní	55							0									
30denní	100							110	165		100(1M)	100(1M)	190(1M)				
90denní	285	500	340	800				270	330		200(3M)	200(3M)	440(3M)				
120*denní/180denní	540							480									
365*denní/roční	1000	1860	1390	3260				800*	830*/830 dotace		500	500	365*	450			
30denní*/měsíční		1200*	840*	1950*		920		790	715*pro občany 280* pro organizace)		520	690	880/1M				
čtvrtletní/1/2 roku*					2 310			1990	1350*(pro organizace)								
Přeprava psa		760*	520*	1240*					205		150(1M)/300(3M)/500(3M)	380					

ČASOVÉ JÍZDENKY		Zlín – Otrokovice							Ostrava město					Praha
cestující	druh jízdenky	A	B	C	AB (Zlín)	BC	ABC	zóna 1	zóna 2	zóna 3	zóna 4	zóna XXL	P+O	
Děti od 6 do 15 let	24 hodin						35		37				ZDARMA	
	3*/7denní						90							
	14*/15denní													
	30denní	190(1M)x	160(1M)x	160(1M)x	210(1M)x	190(1M)x	240(1M)x	138/135	176	198/185	206/185	88		
	90denní	495(3M)x	415(3M)x	415(3M)x	545(3M)x	495(3M)x	625(3M)x	374/364	475	536/501	556/501	237		
	180denní							565/553(5M)	721(5M)	811/758(5M)	845/758(5M)	360(5M)		
365*denní/roční														
Žáci a studenti od 15 do 26 let	24 hodin						70		75				100	
	3*/7denní						180						-	
	14*/15denní												-	
	30denní	190(1M)x	160(1M)x	160(1M)x	210(1M)x	190(1M)x	240(1M)x	185/180	235	265/247	275/247	176	260	
	90denní	495(3M)x	415(3M)x	415(3M)x	545(3M)x	495(3M)x	625(3M)x	499/486	634	715/668	742/668	475	720	
	180denní							758/738(5M)	963(5M)	1086/1012(5M)	1127/1012(5M)	721(5M)	1200(5M)	
365denní												2400(10M)		
Osoby nad 15 let	24 hodin						70		75				100	
	3*/7denní						180						330	
	14*/15denní												500-5D	
	30denní	380(1M)	320(1M)	320(1M)	420(1M)	380(1M)	480(1M)	370/360	470	530/495	550/495	235	550	
	90denní	990(3M)	830(3M)	830(3M)	1090(3M)	990(3M)	1250(3M)	999/972	1269	1431/1336	1485/1336	634	1480	
	180denní	1630(6M)	1380(6M)	1380(6M)	1810(6M)	1630(6M)	2060(6M)	1887/1836	2397	2703/2524	2805/2524	1198	2450(5M)	
365*denní/roční							3515/3420	4465	5035/4702	5225/4702	2232	4750		
Osoby pobírající důchod do 70 let do 65 let (@)	24 hodin						35		75				-	
	3*/7denní						90						-	
	14*/15denní												-	
	30denní	250(1M)	210(1M)	210(1M)	280(1M)	250(1M)	320(1M)	259/252	329	371/346	385/346	176	250 @	
	90denní	660(3M)	550(3M)	550(3M)	730(3M)	660(3M)	830(3M)	699/680	888	1001/935	1039/935	475	660 @	
	180denní												1100 @	
365*denní/roční														
Osoby nad 70 let	24 hodin												Bezplatná přeprava od 65 let	
	3*/7denní													
	14*/15denní													
	30denní													
	90denní													
	180denní													
365*denní/roční														
Prenosné časové jízdenky	30denní*/měsíční												560	
	90denní*/čtvrtletní	1240(6M)	1045(6M)	1045(6M)	1470(6M)	1240(6M)	1580(6M)	466/453	592	667/623	693/623	296	1600	
Rodinné jízdenky														
kupón k SP - 165(6M)/ 330(rok) - platí v ABC														
cena za lomítkem pro držitele bezkontaktní čip-karty														

ČASOVÉ JÍZDENKY		České Budějovice			Liberec			Jablonec		Brno								Most		
		1 zóna	2 zóny	Stand.	AB	AB+	LJ	1	zóna Brno	+1	+2	+3	+4	+5	+6	+7	+8	1,2,3	1+2/3+2	1+2+3
Děti od 6 do 15 let (Most do 16 let) (Č. Budějovice do 16 let)	24 hodin/1 den	43	20	40\$			50\$	21/20č	45											
	7/8*denní	80*	70	85			80	75												
	14/15*denní	142	130*	290	275	265	300	235	275(1M)	380	470	570	660	730	810	890	970	140	180	205
	30denní	380	575	760	725	685			685(3M)	950	1200	1480	1690	1890	2090	2310	2500			
	90denní																			
	180denní																			
	365*denní/roční									2375	3270	4220	4920	5670	7020	7720	8370			
	24 hodin/1 den	57	50	80\$			100\$	42/40č	90\$											
	7/8*denní	107	175	85			80	75	250\$											
	14/15*denní	190	285	290	275	265	300	235	275(1M)	480	670	880	1105	1200	1350	1520	1670	160	205	230
30denní	510	767	760	725	685			685(3M)	1120	1730	2280	2710	3100	3500	3940	4330				
90denní																				
180denní																				
365*denní/roční									2375	4220	6070	7520	8970	10370	11720	13070	14420			
24 hodin/1 den	115	187	80\$			100\$	42/40č	90\$												
7/8*denní	215*	350*	175			160	150	250\$										140*	175*	195*
14/15*denní	380	585	580	550	530	600	470	550(1M)	830	1090	1370	1590	1790	2000	2220	2420	240	285*	320*	
30denní	1020	1535	1520	1450	1370	1620	1250	1370(3M)	2090	2780	3510	4080	4600	5140	5720	6240	1090	1475	1675	
90denní	1900	2940					2450(6M)											2270	3000	3375
180denní	3630	5600	5520	5245	4970	6000	4660	4750	7300	9700	11700	13400	14900	16400	18100	19800	4030	5330	6000	
365*denní/roční									90\$											
24 hodin/1 den	65	105	80\$			100\$	42/40č	90\$												
7/8*denní	120*	185*	75				80&	250\$										140*	175*	195*
14/15*denní	200	285	250	240	230	300	265&	350(1M)	620	810	1020	1190	1340	1500	1660	1810	420	555	625	
30denní	510	770	660	630	595	1215&	680&	800(3M)	1560	2080	2630	3060	3450	3850	4290	4680	1090	1475	1675	
90denní																		2270	3000	3375
30denní + pes																				
180denní																				
365*denní/roční									2950	5470	7270	8770	10050	11170	12300	13570	14850	4030	5330	6000
24 hodin/1 den			5520			4500&														
7/8*denní																				
14/15*denní																				
30denní									280	540	820	1040	1240	1450	1670	1870	140	180	205	
180denní																				
365*denní/roční																				
30denní			925						750											
90denní																				
Skupinová jízda.		100	155																	

ČASOVÉ JÍZDENKY		Jihlava		Olomouc			Plzeň	M. Lázně
cestující	druh jízdenky	Pásmo I	Pásmo I+II	71(Olomouc)	71+1	71+2	zóna P	1
Děti od 6 do 15 let	24 hodin	25		23			30	
	5*/7denní	2 - 14 dní 27 - 119 Kč	2 - 14 dní 35 - 154 Kč	63	95/71žj	130/97žj	volný tarif 1 - 123 dní 26 - 851 Kč	
	14/15*denní	195	245	175	290/217žj	395/296žj		140
	30denní	550	700	450				330
	90denní	1875*	2300*				1130(6M)	
	365*denní/roční	50		23			1955	
Žáci a studenti od 15 let do 26 let	24 hodin	50		23			60	
	5*/7denní	2 - 14 dní 27 - 119 Kč	2 - 14 dní 35 - 154 Kč	63	190/142žj	260/195žj	volný tarif 1 - 123 dní 26 - 851 Kč	
	14/15*denní	195	245	175	580/434žj	790/592žj		140
	30denní	550	700	450				330
	90denní	1875*	2300*				1130(6M)	
	365*denní/roční	50		46			1955	
Osoby nad 15 let	24 hodin	50		46			60	
	5*/7denní	2 - 14 dní 54 - 238 Kč	2 - 14 dní 70 - 308 Kč	126	190	260	volný tarif 1 - 123 dní 52 - 1702 Kč	180
	14/15*denní	390	490	350	580	790		280
	30denní	1100	1400	900				660
	90denní	3750*	4600*				2260(6M)	
	365*denní/roční	50		23			3910	2200
Osoby pobírající důchod do 70 let	24 hodin	50		23			30	
	5*/7denní	2 - 14 dní 54 - 238 Kč	2 - 14 dní 70 - 308 Kč	63	190	260	volný tarif 1 - 123 dní 26 - 851 Kč	
	14/15*denní	390	490	175	580	790		140
	30denní	1100	1400	450				330
	90denní	3750*	4600*				1130(6M)	
	365*denní/roční	25		23			1955	
Přenosné časové jízdenky	24 hodin	25		23				
	7denní			63	142&	195&		
	14/15*denní				434&	592&		
	30denní							
	90denní			150				
	180denní			300				100
365*denní/roční			870					
30*denní/měsíční								
čtvrtletní								

JEDNOTLIVÉ JÍZDNÉ		Zlín – Otrokovice				K. Vary	Opava	Ostrava – 6 zón						Praha						Olomouc				
cestující	druh jízdenky	1 jízda	2 jízdy	4 jízdy	1	1	1	zóna 1	zóna 2	zóna 3	zóna 4	zóna XXL	P+0	2P	3P	4P	5P	6P	71	71+1	71+2			
Děti od 6 do 15 let	nepřestupní				9		hotovost 8,00/6,20č, při přestupu do 30 min 1,90 č						Bezpl. přeprava - OPENCARD											
	10*/15 minut								7			5		6										
	20 minut																							
	30 minut								10			7		9										
	40 minut	6MD/110šk		34MD															7					
	45 minut																							
	60/75* minut					12			13			9			12					10	14			
	90 minut														-	16								
	105 minut																							
	120 minut																20							
150 minut																		23						
	prodej u řidiče					12/80/200													10	10	14			
Osoby nad 15 let	nepřestupní	12 na 20 min		46 na 20 min	18		hotovost 13,00/11,10č, při přestupu do 30 min 3,70 č					Student. 15-26												
	10*/15 minut								14			10		12										
	20 minut													-										
	30 minut								20		15			18										
	40 minut																		14					
	45/50* minut	18*																						
	60/75* minut				25				26		19			32						21	28			
	90 minut																							
	105 minut																							
	120 minut																40							
150 minut																	46							
	prodej u řidiče	15NP			25/80/200								40						20	21	28			
Osoby nad 70 let	nepřestupní			jízdné jako u osob nad 15 let	9		hotovost 13,00/11,10č, při přestupu do 30 min 3,70 č																	
	10*/15 minut				9				14					10NP										
	20 minut													-										
	30 minut																							
	40 minut																		14					
	45/50* minut	9		34																				
	60/75* minut				12				26					13	20					21	28			
	90 minut													13S,V	-	26								
	105 minut																							
		zavazadlo		12 PŘ (50 min)		18		8/6,20č	13 Kč/60 min;	40 Kč/24 hodin;	70 min - SMS 13 Kč			13	13	13	13	13	13	7	10	14		
	pes		12 PŘ (50 min)		18		8/6,20č	převážně v ceně jízdenky pro děti 6 – 15let					26	14	20	26	32	36	7	10	14			
	SMS jízdenka				25 Kč/60min 12 Kč/60min			70 min/27 Kč; 24 hod/80 Kč					90 min/32 Kč; 30 min/24 Kč								18 Kč/50/70 minut			
													24 hod/110 Kč; 72 hod/310 Kč											

JEDNOTLIVÉ JÍZDNÉ		Brno – 10 zón										Most – pásma			Mar. Lázně
cestující	druh jízdenky	2	3	4	5	6	7	8	9	10	1,2,3	1+2/3+2	1+2+3		
Děti od 6 do 15 let (Most do 16 let)	bez zón													1	
	nepřestupní										7č/11			6	
	jednotl. jízdenky přest.														
	20/25* minut	6													
	15*/30 minut	10*									15č/19	9č/13			
	40 minut														
	60 minut	12											10č/14		
	90 minut		13	17										12č/16	
	120 minut				21	24									
	150 minut						28	31							
	180 minut								35	39					
	prodej u řidiče	10 = 30 minut		25											cena - 4 Kč při nákup čip. kartou
	nepřestupní										13č/17				12
	Osoby nad 15 let (Most od 16 let) (Č. Budějovice od 16 let)	jednotl. jízdenky přest.	13												
20/25* minut			20*								15č/19	17č/21			
15*/30 minut															
40 minut															
60 minut		16	25										19č/23		
90 minut			27	34										24č/28	
105 minut															
120 minut					42	49									
150 minut							56	63							
180 minut									71	78					
prodej u řidiče		25 = 30 minut		35											cena - 4 Kč při nákup čip. kartou
0															jízdné jako pro děti od 6 - 15 let
Osoby nad 70 let		nepřestupní										13č/17			12
		jednotl. jízdenky přest.													
	20/25* minut	13													
	15*/30 minut		10*								15č/19	17č/21			
	40 minut														
	60 minut	16	12										19č/23		
	90 minut													24č/28	
	120 minut														
	pes	0	0												přepravné jako pro děti 6 - 15 let
	zavazadla	0	0												přepravné jako pro děti 6 - 15 let
	základní	25 Kč = 30 minut; 70 Kč = 24 hodin													
	zlevněná														
	základní														
	zlevněná														
SMS jízdenka															
SEJF															

12 Kč = 40 minut

JEDNOTLIVÉ JÍZDNÉ		Jihlava (platnost v pásmu VNITŘNÍ a VNĚJŠÍ)				
cestující	druh jízdenky	max. 4 zast. úseky	5 a více zast. úseků	max. 8 zast. úseků	9 a více zast. úseků	
Děti od 6 do 15 let	nep estupní	5	8		7 Kč čip. karta - při přestupu do 30 minut sleva na el. jízdném 70 %	
	jízdenky p estupní	4 Kč čip. karta - při přestupu do 30 minut sleva 70 %			6 Kč čip. karta - při přestupu do 30 minut sleva na el. jízdném 70 %	
	10*/15 minut					
	20 minut					
	30 minut					
	40 minut					
	45 minut					
	60 minut	10				
	90 minut					
	105 minut					
prodej u idiče	10	13				
Osoby nad 15 let	nep estupní	10	16		14 Kč čip. karta - při přestupu do 30 minut sleva na el. jízdném 70 %	
	jízdenky p estupní	8 Kč čip. karta - při přestupu do 30 minut sleva 70 %			12 Kč čip. karta - při přestupu do 30 minut sleva na el. jízdném 70 %	
	10*/15 minut					
	20 minut					
	30 minut					
	40 minut					
	45 minut					
	60 minut	20				
	90 minut					
	105 minut					
prodej u idiče	15	21				
Osoby nad 70 let		jízdné jako pro osoby nad 15 let				
Osoby pobírající důchod do 70 let (& = od 65 let)	nep estupní	10	16		14 Kč čip. karta - při přestupu do 30 minut sleva na el. jízdném 70 %	
	jízdenky p estupní	8 Kč čip. karta - při přestupu do 30 minut sleva 70 %			12 Kč čip. karta - při přestupu do 30 minut sleva na el. jízdném 70 %	
	10*/15 minut					
	20 minut					
	30 minut					
	40 minut					
	45 minut					
	60 minut	20				
	90 minut					
	prodej u idiče	15	21			
zavazadlo		5 / 25 (24 hodin)	8			
pes		5 / 25 (24 hodin)	8			
Ostatní						

OSTATNÍ INFORMACE		Most - Litvín	Chomutov - Jirkov	Teplice	Ústí n. L.	Děčín	Liberec - Jablonec	M. Lázně	Č. Budějovice	Jihlava	Pardubice	H. Králové	Plzeň	Olomouc	Zlín - Otrokovice	K. Vary	Opava	Brno	Ostrava	Praha	
Datum platnosti tarifu před změnou		1.1.08	1.1.10	1.1.09	1.2.08	1.1.12	1.1.12	1.1.08	1.9.07	1.7.11	1.4.12	17.12.09	1.1.08	1.8.11	1.8.04	1.1.10	1.1.11	1.4.09	1.1.12	1.1.08	
Datum platnosti nového tarifu		1.7.11	1.1.12	1.1.12	1.12.11	1.1.14	1.1.13	1.4.11	1.12.11	1.9.13	1.2.13	1.9.11	1.1.12	1.7.12	1.1.12	1.1.12	1.1.12	1.1.12	1.1.13	1.7.11	
	KPV		ano	500/365dní	ano	ano	ano		ano	ano		ano	ano	300Kč/rok*	ano	ano	ano	ano	15/rok	ano	
	1 osoba s kočárkem			ano	1/2jízdné											ano		ano			
	PTP-VTNP		ano	500/365dní	ano	nad 70 let	ano			ano		ano		300Kč/rok*	ano		ano	15/rok		ano	
	ČSBS		ano	500/365dní	ano	nad 70 let	ano			ano		ano		300Kč/rok*	ano		ano			ano	
	kočárek s dítětem		ano	ano	ano	ano	ano	ano	ano	ano	ano	ano	ano	ano	ano	ano	ano	ano	ano	ano	
	pojízdná taška		ano	-	ano	ano			ano	ano	ano	ano	ano	ano	ano	ano	ano	ano	ano	ano	
	služební pes			-	ano				ano					ano						ano	
	plaketa MUDr. J. J.		-	-		nad 70 let	1800					500		300Kč/rok*	2270	-	600 Kč/rok				
	rámeček		ano	ano			ano			ano		ano	ano	ano	ano	ano	ano	ano	ano	ano	
	lyže v obalu																				
	členové zastupitelstva MF ČR																				
	Městská policie				ano	ano		ano	ano					sml.jízdné		ano	500/rok	sml.jízdné		ano	
	ocel. láh. 2 kg			-					ano					ano		-	ano	ano	ano	ano	
	Policie ČR				uniforma	ano		ano		sml. jízdné				sml.jízdné		ano	500/rok	500/rok		ano	
	smut. věnec			-										ano			ano				
	Přírážka		1500	1000	1000	1000	1000	500	1500	1500	1500	1000	1500	1500/700/30	1000	1500	1500	1500	1500	1500	
	čip. karty		ano	ano	ano	ano	ano		ano	ano	ano	ano	ano	ne			ano	ano	ano	ano	
	odbavovací systém		Mi	MT	Mi	P	Mi/L	P	Mi	Mi	MT/D	MT/D	Mi/D	Mi	Mi	R	MT	Mi	Mi	Mi	
	rabat v % pro distributory jízdenek				5		5		5	5	4	5	5	5	3	5		3,85-4,11	6	1,1-4	
	od 18 hod.																				
	od 19 hod.											ano									
	od 20/21* hod.				Tr		ano		ano												
	druh voz.						T,A		B,Tr		B,Tr.	B,Tr		noční B	Tr,A	A				ano/A,Tr	
	celodenně		B	ano	ano B	ano		ano	B,Tr		noční/B	S,N			OM	S,N	ano				
	Schvalování tarifu		ano	ano	ano	ano	ano	ano	ano	ano	ano	ano	ano	ano	vhrom.	ano	ano	ano	ano	ano	vhrom.
			ráda	ráda	předst.	ráda	ráda	jednatelé	ráda	ráda	ráda	ráda	ráda	ráda	vhrom.	ráda	předst.	ráda	ráda	ráda	vhrom.

Mi = Mikroelektronika

B = autobus

D = kolíkový systém značení pap. jízdenek

L = el. označení papírových jízdenek

MT = EM-TEST

Tr = trolejbus

T = tramvaj

1 = vybrané linky

P = pokladny (nástup předem)

S,N = soboty, neděle, svátky

OM = okrajová místa

* = zvýhodněná přeprava, rozdíl v ceně doplácí město dopravci

R = RC Mielec-PL

b.z. = bezzeměny

N - pro vyřešení nástupu předními dveřmi

I = jedna osoba doprovázející dítě do 3 let

D = děrovací strojky

J = JKZ

I = jedna osoba doprovázející dítě do 3 let

Seznam použitých zkratk a jejich vysvětlivky

Použitá zkratka	Vysvětlení použité zkratky
č	cena za platbu čipovou kartou
#	cena za platbu čipovou kartou při přestupu na 2. spoj – Pardubice sleva 50 % z ceny; Hradec Králové prac. dny od 04:00 do 19:00 hodin = 35 minut, od 19:00 do 04:00 hodin = 50 minut, sobota, neděle, svátek bez omezení = 50 minut
L J	jízdenka pro relaci Liberec – Jablonec nad Nisou
NP	jízdenka pro jednotlivou jízdu s časovým omezením – nepřestupní
@	cena jízdného pro osoby od 62 let
&	jízdné platí pro osoby od věku 65 let
SP	Seniorpas
(XM)	platnost časové jízdenky v měsících, kde x je počet měsíců platnosti
SN	jízdenka platí v sobotu, neděli a ve svátky
PŘ	jízdenka pro jednotlivou jízdu s časovým omezením – přestupní
Š	časová jízdenka – přenosná
100*	cena jízdného, které platí na vyznačené období, např. 8*denní
20 minut	jízdenka pro jednotlivou jízdu s časovým omezením platnosti – přestupní
nepřestupní	jízdenka pro jednotlivou jízdu bez časového omezení na 1 jízdu
AB	„Abonent“ – nárok na jízdenku typu „Abonent“ mají ti držitelé nepřenositelných předplatních čas. jízdenek, jejichž platnost souvisle předcházela platnosti této jízdenky v minimální délce 30 dní
AB +	„Abonent +“ – nárok na jízdenku typu „Abonent +“ mají ti držitelé nepřenositelných předplatních časových jízdenek, jejichž platnost souvisle předcházela platnosti této jízdenky v minimální délce 360 dnů
ano (MD,RP)	bezplatná přeprava osob pobírajících pomoc v mateřství nebo osob pobírajících rodičovský příspěvek
¥	Hradec Králové – SMS jízdenka, platnost v pracovní dny od 04:00 do 19:00 hodin – 45 minut, od 19:00 do 04:00 hodin a v sobotu, neděli, svátek – platnost 60 minut

