

VÝROČNÍ ZPRÁVA

za rok 2012



SDRUŽENÍ DOPRAVNÍCH PODNIKŮ ČR





OBSAH

Základní identifikační údaje SDP ČR, členství, výkonné orgány	5
Ostatní členové SDP ČR	9
Zpráva o činnosti SDP ČR v roce 2012	11
Dopravní výkony	13
Vozový park, investice	17
Přepravní výkony.....	21
Kompenzace	23
Počty zaměstnanců	25
Linky, výprava vozidel	27
Tarifní MHD v dopravních podnicích k 1. 1. 2013	29

ZÁKLADNÍ IDENTIFIKAČNÍ ÚDAJE

Sdružení dopravních podniků ČR bylo založeno jako zájmové sdružení právnických osob podle ustanovení zák. č. 40/1964 Sb., občanský zákoník, ve znění pozdějších předpisů. Zaregistrováno je odborem občanskoprávních agend Magistrátu hl. m. Prahy pod č.j. 34/2000.

Název organizace: Sdružení dopravních podniků ČR
Sídlo: Drahobejlova 2215/6, 190 00 Praha 9
IČO: 416 92 543
DIČ: CZ 416 92 543
Datum založení: 24. 7. 1991
Právní forma: Zájmové sdružení právnických osob
Předmět činnosti: Vzájemná spolupráce, zejména vzájemné konzultace a předávání informací, zabezpečování a provádění prací, výkonů a služeb v oblasti organizace, řízení a ekonomiky městské hromadné dopravy na území ČR a jejího materiálně technického, dopravně provozního a legislativního zajištění.

Telefon: +420 266 313 975
Fax: +420 266 310 579
E-mail: sdp-cr@sdp-cr.cz
Http: www.sdp-cr.cz

Bankovní spojení: KB Praha 8, číslo účtu 13631071/0100

Řádní členové SDP ČR

1.	Dopravní podnik města Brna, a. s. Hlinky 151 656 46 Brno	9.	Městská doprava Mariánské Lázně, s.r.o. Tepelská 871/5B 353 01 Mariánské Lázně
2.	Dopravní podnik města České Budějovice, a. s. Novohradská 1270 370 03 České Budějovice	10.	Dopravní podnik měst Mostu a Litvínova, a. s. Budovatelů 1395 434 92 Most
3.	Dopravní podnik města Děčína, a. s. Dělnická 106 405 29 Děčín	11.	Dopravní podnik města Olomouce, a. s. Koželužská 1 771 10 Olomouc
4.	Dopravní podnik města Hradce Králové, a. s. Pouchovská 153 500 03 Hradec Králové	12.	Městský dopravní podnik Opava, a. s. Bílovecká 98 747 06 Opava
5.	Dopravní podnik měst Chomutova a Jirkova, a. s. Školní 999 430 01 Chomutov	13.	Dopravní podnik Ostrava, a. s. Poděbradova 2 701 71 Ostrava
6.	Dopravní podnik města Jihlavy, a. s. Brtnická 23 586 01 Jihlava	14.	Dopravní podnik města Pardubic, a. s. Teplého 2141 532 21 Pardubice
7.	Dopravní podnik města Karlovy Vary, a. s. Sportovní 1 360 09 Karlovy Vary	15.	Plzeňské městské dopravní podniky, a. s. Denisovo nábřeží 12 300 23 Plzeň
8.	Dopravní podnik měst Liberce, a. s. Mrštíkova 3 461 71 Liberec	16.	Dopravní podnik hl. m. Prahy, akciová společnost Sokolovská 217/42 190 22 Praha 9

17.	Veolia Transport Teplice, s.r.o. Emy Dvořákové 70 415 01 Teplice	19.	Dopravní společnost Zlín-Otrokovice, s.r.o. Podvesná XVII./3833 760 92 Zlín
18.	Dopravní podnik města Ústí nad Labem, a. s. Revoluční 26 401 11 Ústí nad Labem		

Výkonné orgány SDP ČR

SDP ČR má v čele správní radu, sestávající z ředitelů dopravních podniků v čele s předsedou a dvěma místopředsedy. Běžnou činnost SDP ČR zabezpečuje sekretariát v čele s výkonným ředitelem.

Předseda SDP ČR: Ing. Miloslav Kulich, ředitel DP města Hradce Králové, a. s.
1. místopředseda: Ing. Petr Blažek, dopravní ředitel Dopravního podniku hl. m. Prahy, a. s.
2. místopředseda: Ing. Vladimír Menšík, ředitel DP města Olomouce, a. s.

Kontrolní a revizní komise:

Předseda: Ing. Bohumil Bárta, ředitel DP města Děčína, a. s.
Člen: Ing. Marcel Dlask, ředitel DP města Mostu a Litvínova, a. s.
Člen: Ing. Tomáš Pelikán, ředitel DP města Pardubic, a. s.

Výkonný ředitel SDP ČR: Ing. Antonín Macháček

Organizační schéma SDP ČR

PŘEDSEDNICTVO			
Funkce	Jméno, adresa	Telefon	Fax
Předseda kulich@dpmhk.cz	Ing. Miloslav Kulich ředitel DP města Hradce Králové, a. s. Pouchovská 153, 500 73 Hradec Králové	495 406 054	495 544 455
Místopředseda mensik@dpmo.cz	Ing. Vladimír Menšík ředitel DP města Olomouce, a. s. Koželužská 1, 771 10 Olomouc	585 533 125	585 225 093
Místopředseda BlazekP@dpp.cz	Ing. Petr Blažek dopravní ředitel DP hl. m. Prahy, a. s. Sokolovská 217/42, 190 22 Praha 9	296 192 100	296 192 003
Výkonný ředitel sdp-cr@sdp-cr.cz	Ing. Antonín Macháček Drahobejlova 6/2215, 190 00 Praha 9 - Vysočany	266 313 975	266 310 579

V rámci SDP ČR dále působí 9 odborných skupin.

ODBORNÉ SKUPINY						
	Předseda	Telefon	Fax	Tajemník	Telefon	Fax
AUTOBUSY bohanek@dpkv.cz zatloukal@dpmo.cz	Ing. Pavel Bohánek Dopravní podnik Karlovy Vary, a. s. Sportovní 1, 360 09 Karlovy Vary	353 505 320	353 226 035	Ing. Pavel Zatloukal Dopravní podnik města Olomouce, a. s. Koželužská 1, 771 10 Olomouc	585 533 333	585 225 093
TROLEJBUSY kraus@pmdp.cz dsimka@dpmo.cz	Mgr. Michal Kraus Plzeňské městské dopravní podniky, a. s. Denisovo nábř. 12, 300 23 Plzeň	378 037 575	377 320 493	Ing. Dalibor Šimka Dopravní podnik města Brna, a. s. Trolejbusová vozovna Komin Jundrovská 57, 624 00 Brno	541 224 634	541 224 641
TRAMVAJE mhd@dpmo.cz ruda.john@gmail.com	Ing. Miloš Havránek Dopravní podnik města Brna, a. s. Hlinky 151, 656 46 Brno	543 174 100	542 216 375	Ing. Rudolf John	603 458 141	
DOPRAVNĚ PROVOZNÍ sdp-cr@sdp-cr.cz jkurtas@dpo.cz	Ing. Antonín Macháček Drahobejlova 6/2215 190 00 Praha 9 - Vysočany	266 313 975	266 310 579	Ing. Jiří Kurtas Dopravní podnik Ostrava, a. s. Poděbradova 494/II., 701 71 Ostrava	597 401 100	597 401 601
EKONOMICKÁ barta@dpmo.cz horacekv@dpmo.cz	Ing. Bohumil Bárta Dopravní podnik města Děčína, a. s. Dělnická 106, 405 29 Děčín	412 709 540	412 542 114	Bc. Vít Horáček Dopravní podnik města Děčína, a. s. Dělnická 106, 405 29 Děčín	412 709 545	412 542 309
PŘEPRAVNÍ KONTROLA vilim@dpmj.cz hrudka@dpmul.cz	Ing. Josef Vilím Dopravní podnik města Jihlavy, a. s. Brtnická 23, 586 01 Jihlava	567 331 934	567 310 033	Milan Hrudka Dopravní podnik města Ústí nad Labem, a. s. Revoluční 26, 401 11 Ústí nad Labem	475 258 137	475 220 763

TRAMVAJOVÉ TRATĚ rkadlučka@dpo.cz mchovanec@dpo.cz	Ing. Roman Kadlučka Dopravní podnik Ostrava, a. s. Poděbradova 494/II., 701 71 Ostrava	597 401 000	597 401 095	Ing. Martin Chovanec Dopravní podnik Ostrava, a. s. Poděbradova 494/II., 701 71 Ostrava	597 402 250	596 915 562
PEVNÁ TRAKČNÍ ZARÍZENÍ tomasp@dpmp.cz bina.j@dpmcb.cz	Ing. Tomáš Pelikán Dopravní podnik města Pardubic, a. s. Teplého 2141, 532 21 Pardubice	466 899 219	466 304 778	Ing. Josef Bina Dopravní podnik města České Budějovice, a. s. Novohradská 738/40 370 33 České Budějovice	387 719 104	387 240 763
PERSONALISTIKA duris.j@dpmcb.cz cadova.a@dpmcb.cz	Ing. Jaroslav Ďuriš Dopravní podnik města České Budějovice, a. s. Novohradská 738/40 370 33 České Budějovice	387 240 506	387 240 763	Ing. Alena Čadová Dopravní podnik města České Budějovice, a. s. Novohradská 738/40 370 33 České Budějovice	387 719 105	387 240 763

OSTATNÍ ČLENOVÉ SDP ČR

SDP ČR soustřeďuje mimo dopravní podniky i společnosti a organizace, které spolupracují s dopravními podniky, vyrábějí výrobky a poskytují služby, potřebné pro MHD. Těmto firmám poskytuje SDP ČR platformu pro vzájemné setkávání a výměnu informací na úrovni správní rady a odborných skupin.

Seznam ostatních členů SDP ČR

Stav k datu: 1. 1. 2013

Poř. č.	Firma
1.	4RAIL, a.s.
2.	ACIER, s.r.o.
3.	Aftermarket, s.r.o.
4.	ALFA UNION, a.s.
5.	ANVI TRADE, s.r.o.
6.	ATAL, s.r.o.
7.	AXL, akciová společnost
8.	AŽD Praha, s.r.o.
9.	BEAM ČR, s.r.o.
10.	BETONBAU, s.r.o.
11.	Bonett Gas Investment, a.s.
12.	BRAMMER CZECH, a.s.
13.	BUSE, s.r.o.
14.	BUSTEC, s.r.o.
15.	C.I.E.B. Kahovec, s.r.o.
16.	Cegelec, a.s.
17.	COMETT PLUS, s.r.o.
18.	CZ-CARBON PRODUCTS, s.r.o.
19.	CZECH Consult, spol. s r.o.
20.	ČKD ELEKTROTECHNIKA, a.s.
21.	DAKO-CZ, a.s.
22.	DI - ELCOM s.r.o.
23.	DIPRO, s.r.o.
24.	Dopravní podnik Mladá Boleslav, s.r.o.
25.	DTD FUTURE, s.r.o.
26.	DT-výhybkárna a strojírna, a.s.
27.	EKOVA ELECTRIC, a.s.
28.	Elektrizace železnic Praha, a.s.
29.	Elektroline, a.s.
30.	ELERPRO, s.r.o.
31.	EM TEST ČR, s.r.o.
32.	ESKO, s.r.o.
33.	EvoBus Bohemia, s.r.o.
34.	Faiveley Transport LEKOV, a.s.
35.	Federal-Mogul Friction Products, a.s.
36.	FS SOFTWARE, s.r.o.
37.	GTR-DP Praha, s.r.o.

Poř. č.	Firma
38.	IBG Praha, s.r.o.
39.	IDS-Inženýrské a dopravní stavby Olomouc a.s.
40.	IGE - CZ, s.r.o.
41.	IMI International, s.r.o. NORGREN
42.	INEKON GROUP, a.s.
43.	Ing. František Patera - obchodní zastoupení ZF
44.	IVECO CZECH REPUBLIC, a.s.
45.	JuWital, s.r.o.
46.	KIHN, S.A.
47.	Knorr-Bremse GmbH
48.	KonekTel, a.s.
49.	Kordinátor ODIS, s.r.o.
50.	KORDIS JMK, s.r.o.
51.	Krnovské opravny a strojírny, s.r.o.
52.	MAHA Consulting, s.r.o.
53.	MAKRO-ND, s.r.o.
54.	MESIT přístroje, s.r.o.
55.	Metroprojekt Praha, a.s.
56.	Mikroelektronika, s.r.o.
57.	MOBILBOARD, s.r.o.
58.	NADATUR, s.r.o.
59.	OHL ŽS Brno, a.s.
60.	OPTYS, spol. s r.o.
61.	Poličské strojírny, a.s.
62.	PRAGOIMEX, a.s.
63.	Pražská strojírna, a.s.
64.	PZK, s.r.o.
65.	RAILTECH SLAVJANA, s.r.o.
66.	RENOWELD, a.s.
67.	ROPID
68.	SÉCHERON TCHEQUIE, s.r.o.
69.	SCHUNK Praha, s.r.o.
70.	SIEMENS CZ, s.r.o.
71.	SITEL, s.r.o.
72.	SKD Trade, a.s.
73.	Sklenář, s.r.o.
74.	SOLARIS CZECH, spol. s r.o.

Poř. č.	Firma
75.	SOR Libchavy, s.r.o.
76.	Státní tiskárna cenin, státní podnik
77.	STEMMANN -TECHNIK GmbH
78.	ŠKODA ELECTRIC, s.r.o.
79.	ŠKODA TRANSPORTATION, a.s.
80.	Technické služby Bahoza, s.r.o.
81.	THERMO KING Ingersoll-Rand Klimasysteme Deutschland
82.	TOP-GAIN, s.r.o.
83.	TriboTec, spol s r.o.
84.	tt4t, s.r.o.
85.	TTC TELEKOMUNIKACE, s.r.o.

Poř. č.	Firma
86.	UniControls, a.s.
87.	UNIT PLUS, s.r.o.
88.	VELVANA, a.s.
89.	Viamont DSP, a.s.
90.	VKV Praha s.r.o.
91.	VOITH TURBO, s.r.o.
92.	VÚKV, a.s.
93.	WIKOV MGI, a.s.
94.	XENA Praha, s.r.o.
95.	ZLINER, s.r.o.
96.	ŽPSV, a.s

ZPRÁVA O ČINNOSTI SDP ČR V ROCE 2012

V roce 2012 proběhlo celkem pět řádných zasedání správní rady (SR) SDP ČR. Každému zasedání předcházelo jednání předsednictva. Dvě zasedání byla organizována jako rozšířená za účasti zástupců ostatních členů SDP ČR.

Úvodní zasedání roku 2012 proběhlo 22. a 23. února v Hradci Králové. Na programu bylo schválení roční závěrky za rok 2011 a finančního plánu 2012, legislativní změny, zpráva o činnosti pracovní skupiny pro marketing a přijetí nových ostatních členů.

Druhé zasedání proběhlo v rámci výše zmíněné konference v Plzni ve dnech 4. a 5. dubna. Na programu byla problematika marketingu, schválení nových www stránek SDP ČR a nového loga, informace o jednání na MŽP – možnost dotací do vozidel MHD a udržitelné infrastruktury, volba nového člena revizní komise a přijetí nového ostatního člena.

Třetí zasedání se uskutečnilo ve dnech 6. a 7. června v Nymburku. SR projednala problematiku legislativy, jmenovala předsedu OS Personalistika, schválila změnu obsahu výroční zprávy a zprávu revizní komise o kontrole hospodaření SDP ČR za rok 2011.

Čtvrté zasedání proběhlo 12. a 13. září v Pardubicích. Správní rada projednala postup při zániku členství ostatního člena při nezaplacení čl. příspěvku, legislativní záležitosti, zejména přípravu zákona o dráhách, a jednalo s vedením slovenského Združenia MHD o možnostech další spolupráce.

Poslední páté zasedání bylo ve dnech 5. a 6. prosince ve Stříteži u Jihlavy. V prvním dnu byly projednány otázky legislativní, týkající se připravovaného věcného záměru zákona o dráhách za účasti Mgr. Zapletala z MDČR, dále problematiku vymáhání pohledávek (účast Mgr. Vopička z fy GENOR Finance), plán činnosti na rok 2013 a přihlášky nových ostatních členů. Následující den proběhlo společné zasedání správní rady s ostatními členy a jejich firemními informacemi.

Mimo zasedání správní rady uspořádalo 9 odborných skupin celkem 18 zpravidla dvoudenních jednání, většinou organizovaných společně se Združením prevádzkovateľov hromadnej dopravy osob v mestských aglomeráciách Slovenskej republiky. Na nich se sešli odborní pracovníci z dopravních podniků se zástupci ostatních členů SDP ČR i dalších firem k řešení aktuální problematiky MHD. V rámci odborných skupin pracovaly i zvlášť ustavené pracovní skupiny pro řešení konkrétních problémů – připomínky k legislativě, technická normalizace, svařování apod.

Seznam ostatních členů SDP ČR ke konci roku 2012 zahrnoval 96 firem, spolupracujících v oboru MHD s nejrozličnějším zaměřením.

Závěrem bych chtěl jako vždy poděkovat všem předsedům odborných skupin a jejich tajemníkům, všem, kteří se aktivně účastní jejich jednání, i všem ostatním, kteří se podíleli v roce 2012 na činnosti SDP ČR, za jejich práci.

Ing. Antonín Macháček
výkonný ředitel SDP ČR



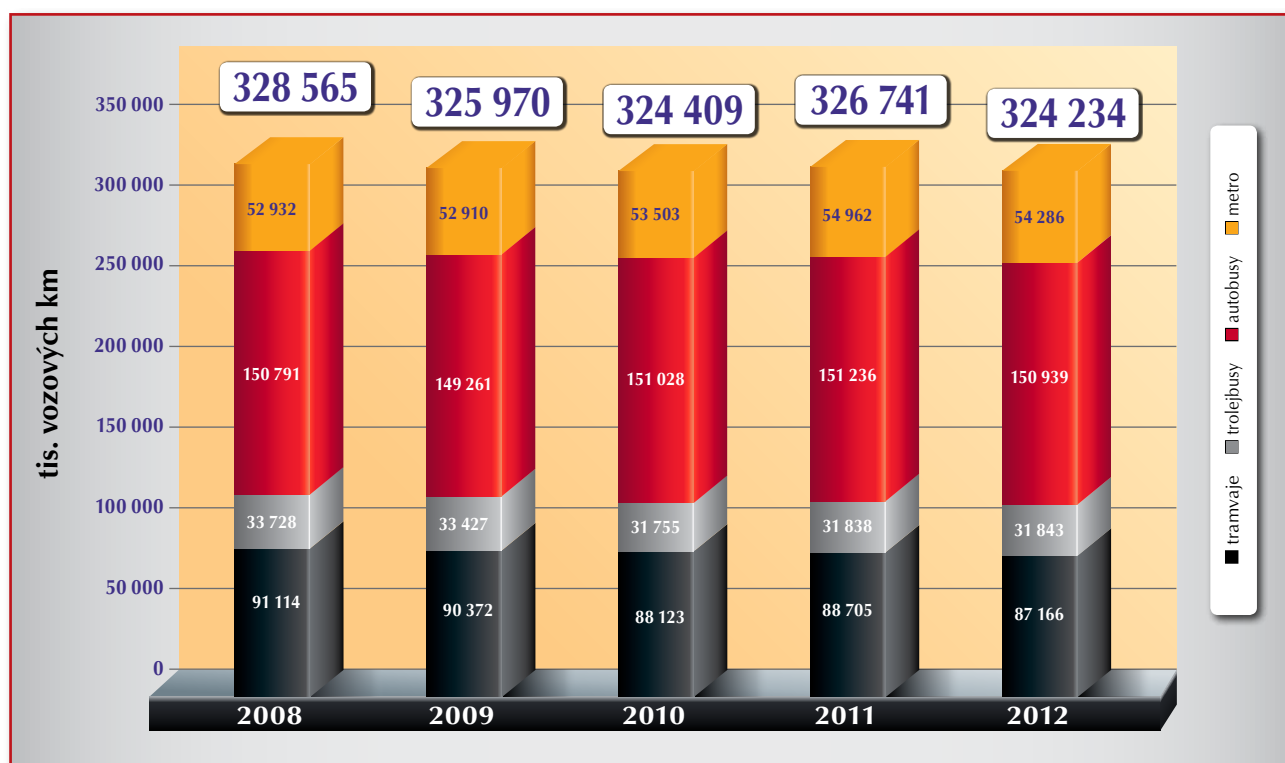
DOPRAVNÍ VÝKONY

Sdružení dopravních podniků ČR soustřeďuje celkem 19 provozovatelů městské hromadné dopravy v největších městech ČR. Všichni provozují městskou autobusovou dopravu, dále 7 tramvajových a 13 trolejbusových systémů a jeden systém metra. Tato doprava obsluhuje území, obývané téměř čtyřmi miliony obyvatel.

Tab. č. 1: Dopravní výkony v tis. vozových km

DOPRAVNÍ PODNIK	2008				2009				2010				2011				2012			
	tramvaje	trolejbusy	autobusy	celkem	tramvaje	trolejbusy	autobusy	celkem	tramvaje	trolejbusy	autobusy	celkem	tramvaje	trolejbusy	autobusy	celkem	tramvaje	trolejbusy	autobusy	celkem
Brno	15 528	7 130	16 942	39 600	15 940	6 861	18 066	40 867	14 894	6 365	17 114	38 373	14 892	6 176	17 256	38 324	15 020	6 316	16 782	38 118
České Budějovice		2 576	3 511	6 087		2 535	3 484	6 019		2 284	3 449	5 733		2 239	3 410	5 649		2 193	3 480	5 673
Děčín			4 218	4 218			4 008	4 008			3 883	3 883			3 841	3 841			3 678	3 678
Hradec Králové		1 793	4 570	6 363		1 783	4 630	6 413		1 688	4 619	6 307		1 682	4 530	6 212		1 749	4 493	6 242
Chomutov-Jirkov		946	1 494	2 440		857	1 281	2 138		780	1 281	2 061		711	1 142	1 853		699	1 139	1 838
Jihlava		1 459	1 360	2 819		1 453	1 373	2 826		1 422	1 390	2 812		1 410	1 411	2 821		1 411	1 410	2 821
Karlovy Vary			2 827	2 827			2 850	2 850			2 739	2 739			2 731	2 731			2 624	2 624
Liberec	2 398		4 585	6 983	2 463		4 426	6 889	2 412		6 297	8 709	2 372		5 890	8 262	2 316		6 332	8 648
Mariánské Lázně		306	154	460		322	146	468		309	162	471		299	176	475		309	186	495
Most-Litvínov	1 766		3 613	5 379	1 748		3 623	5 371	1 756		3 562	5 318	1 692		3 464	5 156	1 543		3 365	4 908
Olomouc	2 328		4 046	6 374	2 232		3 959	6 191	2 303		3 859	6 162	2 316		3 795	6 111	2 196		3 706	5 902
Opava		1 404	1 701	3 105		1 426	1 700	3 126		1 426	1 708	3 134		1 384	1 688	3 072		1 349	1 697	3 046
Ostrava	14 079	3 075	18 289	35 443	13 847	3 162	17 027	34 036	13 725	3 053	17 276	34 054	13 790	3 096	17 122	34 008	13 519	3 064	17 190	33 773
Pardubice		2 289	3 462	5 751		2 302	3 510	5 812		2 311	3 414	5 725		2 341	3 350	5 691		2 325	3 396	5 721
Plzeň	5 659	3 890	5 515	15 064	5 617	3 999	5 452	15 068	5 518	4 093	5 425	15 036	5 414	4 254	5 410	15 078	5 508	4 261	5 333	15 102
Praha	49 356		64 901	114 257	48 525		64 341	112 866	47 515		65 212	112 727	48 229		66 639	114 868	47 064		66 410	113 474
Teplice		1 560	4 010	5 570		1 577	3 986	5 563		1 189	4 409	5 598		1 504	4 026	5 530		1 416	4 310	5 726
Ústí nad Labem		4 129	3 877	8 006		4 001	3 710	7 711		3 704	3 545	7 249		3 632	3 642	7 274		3 630	3 717	7 347
Zlín-Otrokovice		3 171	1 716	4 887		3 149	1 689	4 838		3 131	1 684	4 815		3 110	1 713	4 823		3 121	1 691	4 812
celkem	91 114	33 728	150 791	275 633	90 372	33 427	149 261	273 060	88 123	31 755	151 028	270 906	88 705	31 838	151 236	271 779	87 166	31 843	150 939	269 948
Praha METRO				52 932				52 910				53 503				54 962				54 286
celk. vč. METRO				328 565				325 970				324 409				326 741				324 234

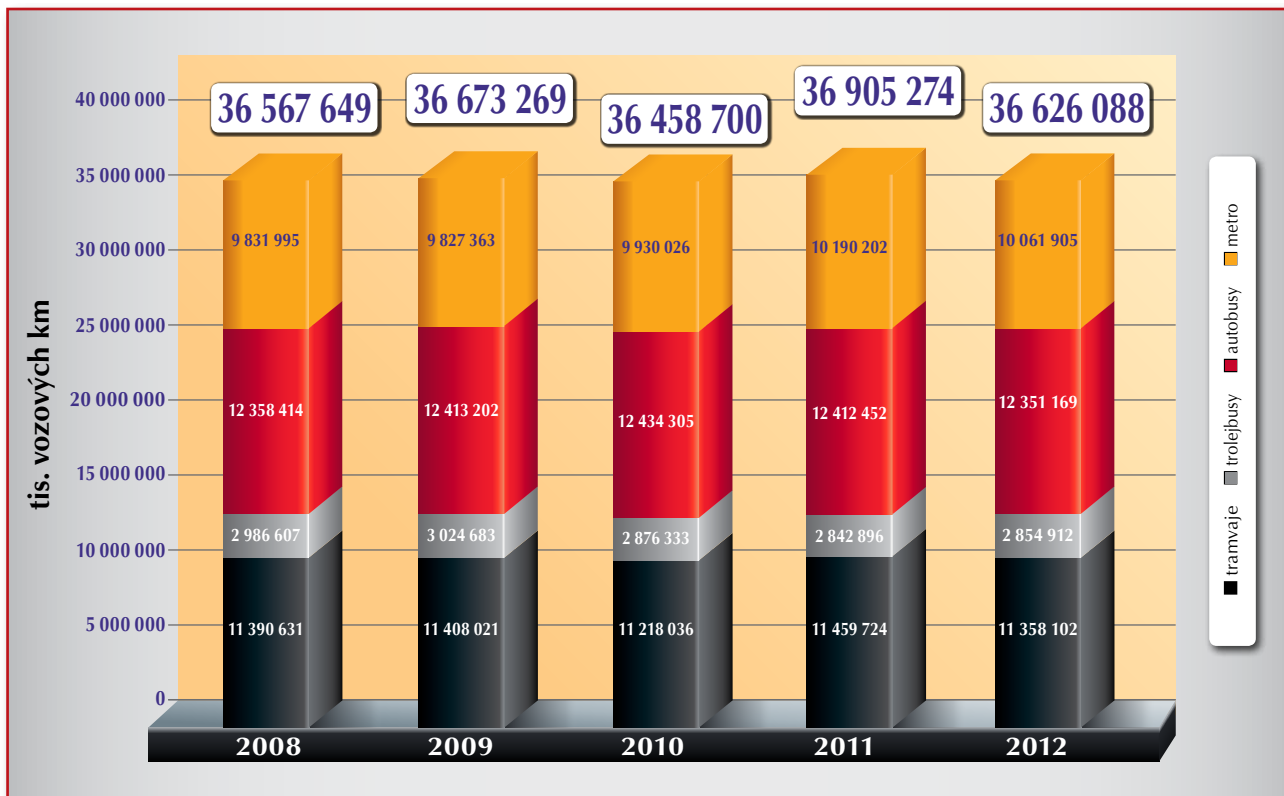
Graf č. 1: Dopravní výkony v tis. vozových km



Tab. č. 2: Dopravní výkony v tis. místových km

DOPRAVNÍ PODNIK	2008				2009				2010				2011				2012			
	tramvaje	trolejbusy	autobusy	celkem	tramvaje	trolejbusy	autobusy	celkem	tramvaje	trolejbusy	autobusy	celkem	tramvaje	trolejbusy	autobusy	celkem	tramvaje	trolejbusy	autobusy	celkem
Brno	2 299 103	497 431	1 397 332	4 193 866	2 384 138	549 338	1 485 510	4 418 986	2 264 103	526 171	1 402 837	4 193 111	2 315 260	509 045	1 398 154	4 222 459	2 349 126	517 962	1 367 160	4 234 248
České Budějovice		305 479	321 278	626 757		303 459	302 632	606 091		273 607	294 540	568 147		268 670	291 974	560 644		263 203	293 815	557 018
Děčín			286 824	286 824			272 544	272 544			264 044	264 044			276 552	276 552			264 816	264 816
Hradec Králové		147 740	350 406	498 146		148 552	355 022	503 574		139 112	353 561	492 673		145 752	345 657	491 409		152 924	337 894	490 818
Chomutov-Jirkov		122 082	159 740	281 822		90 846	111 889	202 735		85 800	98 515	184 315		78 210	97 070	175 280		76 890	96 815	173 705
Jihlava		102 104	95 194	197 298		101 702	96 112	197 814		99 575	97 297	196 872		98 700	98 763	197 463		98 779	98 720	197 499
Karlovy Vary			228 306	228 306			235 936	235 936			230 436	230 436			247 753	247 753			222 512	222 512
Liberec	262 666		362 973	625 639	266 800		425 516	692 316	260 994		551 443	812 437	260 436		517 004	777 440	257 666		507 055	764 721
Mariánské Lázně		21 388	10 798	32 186		22 499	10 228	32 727		21 658	11 345	33 003		20 881	13 342	34 223		21 535	12 917	34 452
Most-Litvínov	194 150		307 105	501 255	192 309		320 970	513 279	193 160		302 770	495 930	186 120		294 440	480 560	169 950		286 025	455 975
Olomouc	285 812		334 773	620 585	277 004		341 472	618 476	283 541		335 740	619 281	284 177		333 878	618 055	272 479		337 288	609 767
Opava		111 528	121 785	233 313		112 778	121 531	234 309		116 507	121 911	238 418		118 043	131 868	249 911		114 733	134 212	248 945
Ostrava	1 774 980	257 204	1 558 553	3 590 737	1 757 061	267 866	1 461 856	3 486 783	1 737 005	255 924	1 469 955	3 462 884	1 755 516	262 781	1 457 139	3 475 436	1 738 472	263 795	1 467 525	3 469 792
Pardubice		179 572	331 363	510 935		196 433	339 967	536 400		202 411	338 995	541 406		209 483	334 419	543 902		216 447	339 296	555 743
Plzeň	631 131	283 481	472 805	1 387 417	625 451	291 576	479 258	1 396 285	613 880	288 749	478 799	1 381 428	603 506	298 536	458 485	1 360 527	613 371	299 325	458 638	1 371 334
Praha	5 942 789		5 251 872	11 194 661	5 905 258		5 228 407	11 133 665	5 865 353		5 332 098	11 197 451	6 054 709		5 479 045	11 533 754	5 957 038		5 462 313	11 419 351
Teplice		123 208	313 729	436 937		123 163	396 697	519 860		92 019	339 052	431 071		68 889	222 911	291 800		63 414	237 830	301 244
Ústí nad Labem		508 916	320 530	829 446		491 935	296 711	788 646		453 766	280 692	734 458		446 074	291 471	737 545		444 758	293 478	738 236
Zlín-Otrokovice		326 474	133 048	459 522		324 536	130 944	455 480		321 034	130 275	451 309		317 832	122 527	440 359		321 147	132 860	454 007
celkem	11 390 631	2 986 607	12 358 414	26 735 652	11 408 021	3 024 683	12 413 202	26 845 906	11 218 036	2 876 333	12 434 305	26 528 674	11 459 724	2 842 896	12 412 452	26 715 072	11 358 102	2 854 912	12 351 169	26 564 183
Praha METRO			9 831 995				9 827 363				9 930 026				10 190 202				10 061 905	
celk. vč. METRO			36 567 647				36 673 269				36 458 700				36 905 274				36 626 088	

Graf č. 2: Dopravní výkony v tis. místových km





VOZOVÝ PARK, INVESTICE

Obnově vozového parku MHD je v této zprávě trvale věnována velká pozornost. Sledujeme schopnost měst a podniků investovat do nových vozidel. Zakoupeno bylo celkem 122 nových autobusů, 42 trolejbusů a 19 tramvají. Modernizováno bylo 13 autobusů, 25 trolejbusů a 65 tramvají.

Tab. č. 3: Investice do obnovy vozového parku (mil. Kč)

DOPRAVNÍ PODNIK	2008					2009					2010					2011					2012				
	investice	ost. zdroje	vl. zdroje	přísp. stát	přísp. město	investice	ost. zdroje	vl. zdroje	přísp. stát	přísp. město	investice	ost. zdroje	vl. zdroje	přísp. stát	přísp. město	investice	ost. zdroje	vl. zdroje	přísp. stát	přísp. město	investice	ost. zdroje	vl. zdroje	přísp. stát	přísp. město
1. Brno	579,6		240,4	37,6	301,6	1 128,3	498,3	399,4	10,2	220,4	279,8	49,0	229,0	1,8		678,0		678,0			124		124		
2. České Budějovice	63,5		57,8	4,7	1,0	55,9		52,3	3,6		28,6		26,2	2,4		130,3		85,1	45,2		96		71	25	
3. Děčín	51,7		41,6	10,1		50,8		47,2	3,6		13,2		10,8	2,4		22,0		22,0			11		11		
4. Hradec Králové	50,8		41,3	9,5		34,4		30,8	3,6		22,0		18,4	3,6		194,8	70,2	124,6			137	42	95		
5. Chomutov-Jirkov	13,4		9,8	3,1	0,5	28,8	24,7		4,1		15,5		12,7	2,8		0,0					14		14		
6. Jihlava	10,7		8,3	2,4		79,2	73,8	5,4			49,5	45,2	4,3			119,2	98,9	20,3			41	12	29		
7. Karlovy Vary	28,3		21,1	7,2		36,7	2,6	23,9	4,8	5,4	11,4	6,0	4,6	0,8		31,3		31,3			26		26		
8. Liberec	153,4	83,9	47,1	19,9	2,5	25,9		20,5	5,4		32,0	21,7	3,7	6,6		32,1	8,6	23,5			41		41		
9. Mariánské Lázně	0,0					0,0					0,0		0,0			0,0					0				
10. Most-Litvínov	145,5		137,1	8,4		0,0					20,8		20,8			0,0					69		69		
11. Olomouc	50,2		32,0	7,6	10,6	19,5		15,2	4,3		27,4		27,4			58,5	12,2	31,3		15,0	24			10	14
12. Opava	0,0					0,0					61,0	24,0	37,0			43,1	17,2	25,9			17	3	14		
13. Ostrava	258,8		227,0	31,8		299,7		270,2	10,2	19,3	308,6	44,0	258,0	6,6		280,2	43,7	236,5			316	120	196		
14. Pardubice	64,3	5,6	54,3	2,4	2,0	57,1		48,1	9,0		35,7		26,9	8,8		53,4		44,3	9,1		42	17	25		
15. Plzeň	239,2		123,1	23,1	93,0	273,6		271,8	1,8		232,8		229,6	3,2		273,2		273,2			309	25	284		
16. Praha	3 343,6		381,2	2,4	2 960,0	2 687,9		785,2	8,5	1 894,2	2 810,2		1 025,0	11,2	1 774,0	4 950,6		4 941,5	9,1		1 348		1 348		
17. Teplice	18,4		18,4			81,9		28,0		53,9	99,7		56,4		43,3	88,4		52,9		35,5	0				
18. Ústí nad Labem	21,0		16,2	4,8		22,2		18,5	3,6	0,1	49,7		44,5	5,2		43,7		43,7			30		30		
19. Zlín-Otrokovice	28,8		25,8		3,0	9,2		6,9	2,3		11,8		10,0	1,8		9,1		9,1			28	11	17		
celkem	5 121,2	89,5	1 482,5	175,0	3 374,2	4 891,1	599,4	2 023,4	75,0	2 193,3	4 109,7	189,9	2 045,3	57,2	1 817,3	7 007,9	250,8	6 643,2	63,4	50,5	2 673	230	2 394	35	14

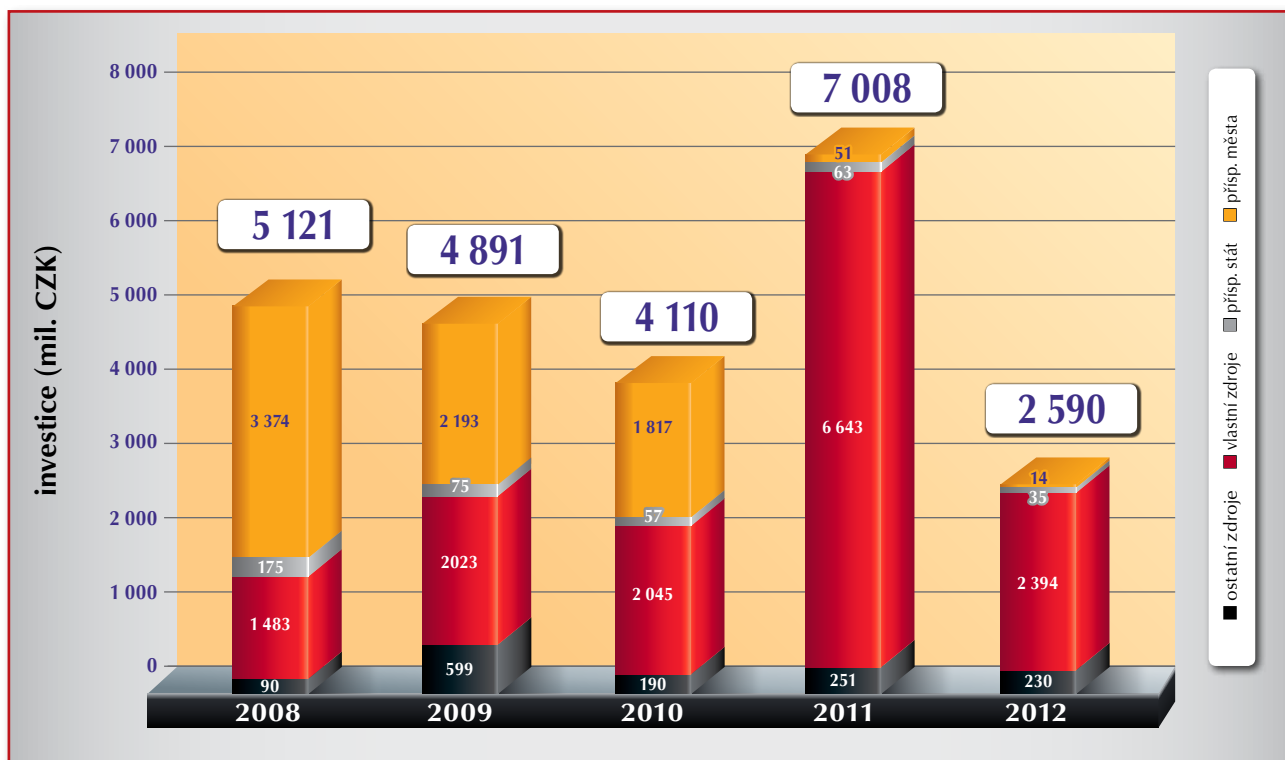
Investice do obnovy vozového parku (mil. Kč) – souhrn za SDP ČR

	investice	ost. zdroje	%	vlast. zdroje	%	přísp. stát	%	přísp. města	%
2008	5121	90	2	1483	29	175	3	3374	66
2009	4891	599	12	2023	41	75	2	2193	45
2010	4110	190	5	2045	50	57	1	1817	44
2011	7008	251	4	6643	95	63	1	51	1
2012	2590	230	9	2394	92	35	1	14	1

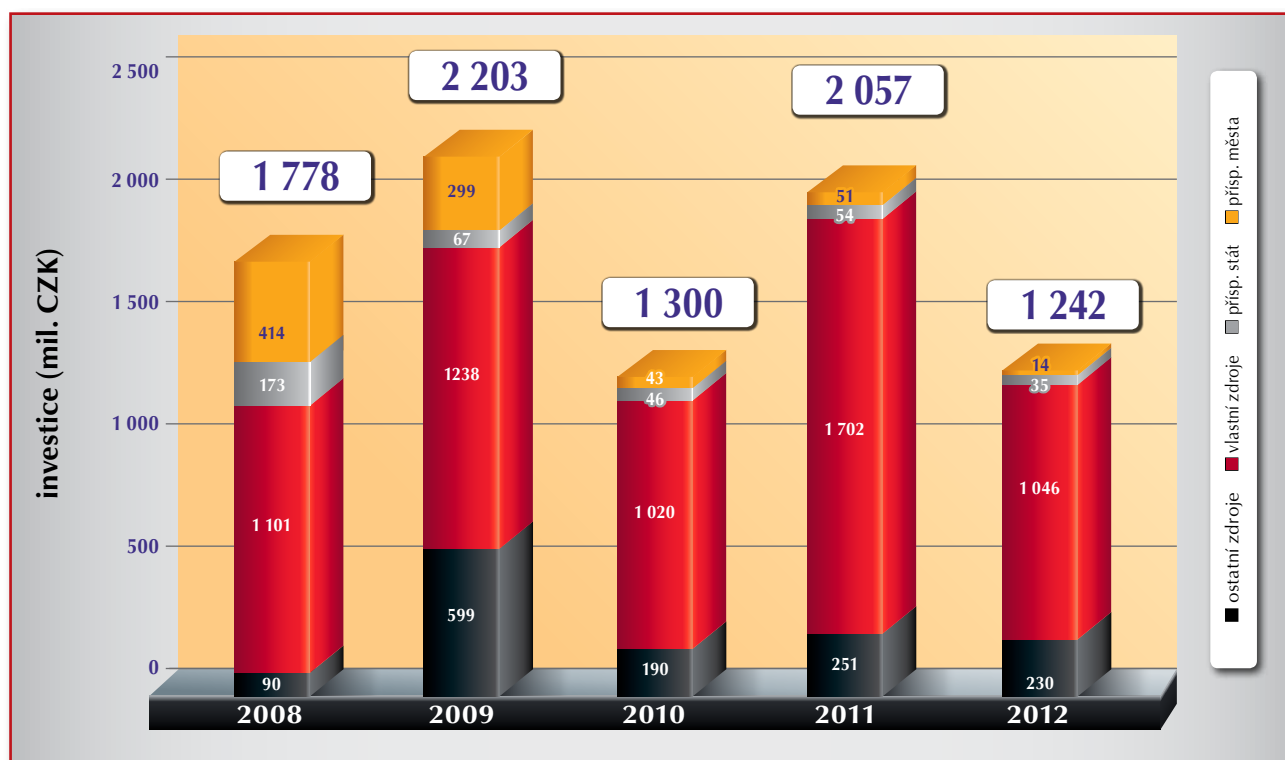
Investice do obnovy vozového parku (mil. Kč) – souhrn za SDP ČR mimo DP Praha

	investice	ost. zdroje	%	vlast. zdroje	%	přísp. stát	%	přísp. města	%
2008	1778	90	5	1101	62	173	10	414	23
2009	2203	599	27	1238	56	67	3	299	14
2010	1300	190	15	1020	79	46	4	43	3
2011	2057	251	12	1702	83	54	3	51	2
2012	1242	230	19	1046	84	35	3	14	1

Graf č. 3: Struktura investičních zdrojů do obnovy vozového parku MHD



Graf č. 4: Struktura investičních zdrojů do obnovy vozového parku MHD mimo DP Praha



Tab. č. 3A: Vozový park SDP ČR 2012 – autobusy

	Dopravní podnik	celkem autobusů	z toho nízkopodlažních	2nápravových	3nápravových bez kloubu	3nápravových s kloubem	prům. stáří
1.	Brno	298	122	211		87	9,4
2.	České Budějovice	83	54	45	3	35	11,3
3.	Děčín	55	37	39	8	8	6,0
4.	Hradec Králové	95	95	70		25	8,7
5.	Chomutov-Jirkov	29	22	24		5	6,8
6.	Jihlava	32	27	32			3,9
7.	Karlovy Vary	67	42	17		8	7,7
8.	Liberec	139	124	137		2	7,2
9.	Maránské Lázně	4	3	4			12,0
10.	Most-Litvínov	80	52	77		3	7,6
11.	Olomouc	77	49	55		22	7,7
12.	Opava	34	24	34			7,3
13.	Ostrava	297	156	216	30	51	8,8
14.	Pardubice	73	60	73			7,4
15.	Plzeň	113	94	76	17	20	9,0
16.	Praha	1214	749	804		410	9,0
17.	Teplice	65	31	53	10	2	5,8
18.	Ústí n. Labem	73	60	57	2	14	11,6
19.	Zlín-Otrokovice	37	34	29		8	7,8
	celkem	2865	1835	2053	70	700	

% nízkopodlažních autobusů	64,0
% 2nápravových	71,7
% 3nápravových	2,4
% kloubových	24,4
prům. stáří	8,7

Tab. č. 3B: Vozový park SDP ČR 2012 – tramvaje

	Dopravní podnik	celkem tramvají	z toho nízkopodlažních	tram. sólo	tram. 2článekové	tram. 3článekové	tram. více než 3článekové	prům. stáří bez modernizací	prům. stáří se započítáním modernizací
1.	Brno	309	116	149	85	46	29	26,1	10,7
2.	Liberec	68	15	66	1	1		18,9	17,6
3.	Most-Litvínov	57	2	55		2		27,9	26,1
4.	Olomouc	60	14	56		4		21,5	14,0
5.	Ostrava	273	94	219	10	44		18,5	15,7
6.	Plzeň	122	65	96		26		18,3	8,3
7.	Praha	920	193	756		105	59	12,9	13,4
	celkem	1809	499	1397	96	228	88		

% nízkopodlažních tram.	27,6
% sólo	77,2
% 2článekových	5,3
% 3článekových	12,6
% nad 3 článk.	4,9
průměrné stáří	17,3

Tab. č. 3C: Vozový park SDP ČR 2012 – trolejbusy

	Dopravní podnik	celkem trolejbusů	z toho nízkopodlažních	2nápravových	3nápravových bez kloubu	3nápravových s kloubem	prům. stáří
1.	Brno	151	68	126		25	15,9
2.	České Budějovice	58	31			53	9,9
3.	Hradec Králové	36	36	25		11	2,8
4.	Chomutov-Jirkov	19	6	5		14	13,6
5.	Jihlava	32	32	32			3,3
6.	Mariánské Lázně	9	7	9			7,9
7.	Opava	34	23	34			9,7
8.	Ostrava	62	44	45	4	13	11,9
9.	Pardubice	55	33	45	10		10,4
10.	Plzeň	88	70	66		22	12,0
11.	Teplice	38	22	28	8	2	10,0
12.	Ústí n. Labem	68	11	1	2	65	18,6
13.	Zlín-Otrokovice	57	23	21		36	12,5
	celkem	707	406	437	24	241	

% nízkopodlaž. trolejbusů	57,4
% 2nápravových	61,8
% 3nápravových	3,4
% kloubových	34,1
průměrné stáří	12,1

PŘEPRAVNÍ VÝKONY

Následující údaje znázorňují celkové přepravní výkony dopravních podniků.

Tab. č. 4: Přepravní výkony - přepravené osoby (tis. osob) a tržby z MHD (tis. Kč)

DOPRAVNÍ PODNIK	2008		2009		2010		2011		2012	
	přeprav. osoby	tržby	přeprav. osoby	tržby	přeprav. osoby	tržby	přeprav. osoby	tržby	přeprav. osoby	tržby
1. Brno	361 475	835 069	346 387	953 644	353 555	969 595	354 342	959 316	352 052	994 040
2. České Budějovice	40 974	136 101	40 279	130 602	40 215	131 524	38 493	126 942	38 091	129 059
3. Děčín	10 484	50 970	9 831	48 629	9 583	47 721	9 458	46 316	8 938	42 731
4. Hradec Králové	37 237	126 152	37 030	119 547	37 897	121 602	37 778	120 892	35 162	120 854
5. Chomutov-Jirkov	14 276	61 116	10 830	60 362	8 817	56 443	5 630	54 316	5 223	50 367
6. Jihlava	15 082	53 409	13 720	51 613	13 690	54 312	13 745	53 530	13 530	50 232
7. Karlovy Vary	13 395	66 956	13 985	65 223	14 333	67 960	14 318	62 837	13 436	65 174
8. Liberec	29 326	174 199	29 201	162 047	35 815	192 460	32 508	190 552	32 656	192 236
9. Mariánské Lázně	3 763	10 653	4 029	10 616	3 943	10 338	4 029	10 277	3 844	11 439
10. Most-Litvínov	30 887	127 313	20 078	115 972	27 259	122 250	27 308	117 593	27 418	110 059
11. Olomouc	61 588	117 128	58 460	127 300	57 855	134 947	55 432	137 227	52 737	143 318
12. Opava	12 299	51 752	11 953	51 530	11 841	53 494	11 286	52 091	10 750	50 476
13. Ostrava	108 614	499 451	105 207	493 763	102 600	514 077	101 924	516 081	96 389	519 873
14. Pardubice	30 378	124 276	28 419	119 917	27 744	120 512	26 296	118 670	27 178	119 280
15. Plzeň	106 977	289 029	102 252	272 592	100 885	272 845	101 900	266 841	99 154	300 097
16. Praha	1 364 156	4 554 046	1 349 332	4 397 898	1 343 731	4 460 555	1 250 783	4 533 326	1 383 124	4 508 422
17. Teplice	16 242	95 275	15 408	94 528	15 345	92 562	15 238	91 354	15 039	94 159
18. Ústí nad Labem	51 767	183 079	51 393	199 577	51 265	198 358	51 087	191 073	47 091	203 278
19. Zlín-Otrokovice	37 343	113 767	35 934	108 722	35 314	108 262	35 144	106 138	32 335	119 506
celkem	2 346 263	7 669 741	2 283 728	7 584 082	2 291 687	7 729 817	2 186 699	7 755 372	2 294 147	7 824 600

Graf č. 5: Počet přepravených osob



Graf č. 6: Tržby z MHD



KOMPENZACE

Tabulka č. 5 dokumentuje vývoj úhrady kompenzace jednotlivými městy.

Tab. č. 5: Úhrada kompenzace objednatelům dopravy (mil. Kč)

DOPRAVNÍ PODNIK	2008		2009		2010		2011		2012	
	kompenzace	% z nákl.	kompenzace	% z nákl.	kompenzace	% z nákl.	kompenzace	% z nákl.	kompenzace	% z nákl.
1. Brno	1 234	50	1 225	48	1 343	56	1 666	59	1 733	65
2. České Budějovice	195	43	215	49	205	47	202	49	202	48
3. Děčín	60	59	54	53	83	56	84	54	81	53
4. Hradec Králové	130	38	146	39	148	43	151	48	159	51
5. Chomutov-Jirkov	56	44	76	34	56	43	59	48	53	48
6. Jihlava	53	42	57	47	57	46	59	47	59	50
7. Karlovy Vary	59	45	64	50	65	49	69	51	70	52
8. Liberec	203	48	250	56	306	55	296	57	282	51
9. Mariánské Lázně	13	47	14	48	14	49	13	49	14	46
10. Most-Litvínov	155	37	175	40	151	33	139	32	146	35
11. Olomouc	165	51	184	55	172	57	175	50	193	55
12. Opava	59	49	59	49	57	48	57	47	68	54
13. Ostrava	1 053	67	1 067	67	1 022	66	1 025	66	1 083	67
14. Pardubice	126	36	140	42	135	38	142	40	144	41
15. Plzeň	530	51	648	62	690	65	742	63	743	63
16. Praha	7 297	51	9 448	59	9 750	59	11 219	68	10 733	63
17. Teplice	89	47	101	52	109	54	117	55	125	56
18. Ústí nad Labem	185	46	195	47	215	52	216	42	219	36
19. Zlín-Otrokovice	93	37	97	40	97	40	97	39	105	42
celkem	11 774		14 236		14 675		16 530		16 212	



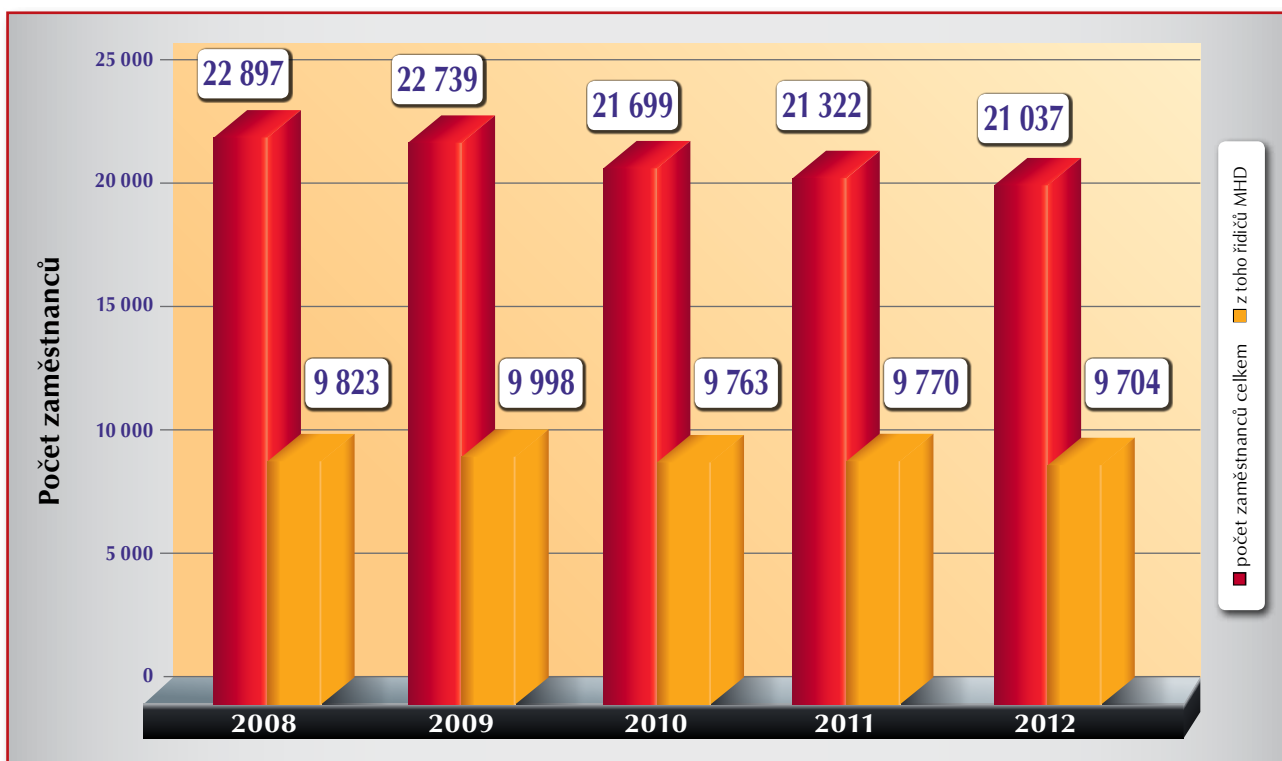
POČET ZAMĚŠTNANCŮ

Počet zaměstnanců jednotlivých dopravních podniků je znázorněn v tabulce č. 6 a grafu č. 6.

Tab. č. 6: Počty zaměstnanců (přečtený stav), z toho řidičů MHD

DOPRAVNÍ PODNIK		2008		2009		2010		2011		2012	
		počet zaměst.	z toho řidiči	počet zaměst.	z toho řidiči	počet zaměst.	z toho řidiči	počet zaměst.	z toho řidiči	počet zaměst.	z toho řidiči
1.	Brno	2 904	1 434	2 848	1 437	2 735	1 398	2 727	1 386	2 727	1 375
2.	České Budějovice	433	227	434	222	414	199	397	187	384	187
3.	Děčín	229	142	228	143	217	133	209	129	207	132
4.	Hradec Králové	436	253	436	237	430	234	410	229	401	226
5.	Chomutov-Jirkov	252	162	243	166	249	171	252	193	253	163
6.	Jihlava	176	96	175	95	175	97	172	95	170	94
7.	Karlovy Vary	269	122	275	126	265	125	260	148	260	148
8.	Liberec	443	214	515	269	488	248	456	225	377	169
9.	Mariánské Lázně	34	18	34	18	34	18	32	19	30	19
10.	Most-Litvínov	528	234	524	231	518	233	499	223	471	216
11.	Olomouc	433	231	452	249	439	240	420	233	432	255
12.	Opava	186	118	186	118	185	118	183	116	180	115
13.	Ostrava	2 447	1 036	2 400	1 005	2 283	994	2 024	1 016	2 008	1 026
14.	Pardubice	443	207	446	215	421	196	412	192	406	189
15.	Plzeň	994	548	1 014	558	1 022	565	1 031	576	1 030	570
16.	Praha	11 553	4 124	11 408	4 257	10 728	4 175	10 743	4 231	10 595	4 207
17.	Teplice	280	179	273	177	272	177	262	170	265	176
18.	Ústí n. Labem	500	284	494	286	472	255	490	250	501	253
19.	Zlín-Otrokovice	357	194	354	189	352	187	343	182	340	184
celkem		22 897	9 823	22 739	9 998	21 699	9 763	21 322	9 800	21 037	9 704

Graf č. 7: Počet zaměstnanců celkem, z toho řidičů MHD



LINKY, VÝPRAVA VOZIDEL

Tab. č. 7: Linky, výprava vozidek

Dopravní podnik	počet linek				délka linek (km)				délka trakčního vedení (jednostopě)			výprava vozidel špička / sedlo							
	tramvaje	trolejbusy	autobusy	celkem	tramvaje	trolejbusy	autobusy	celkem	tramvaje	trolejbusy	celkem	tramvaje		trolejbusy		autobusy		celkem	
												špička	sedlo	špička	sedlo	špička	sedlo	špička	sedlo
Brno	13	13	50	76	138	108	714	960	172	243	415	231	208	115	67	179	147	525	422
České Budějovice		8	13	21		66	155	221		72	72			39	23	44	25	83	48
Děčín			15	15			144	144			0					43	23	43	23
Hradec Králové		5	23	28		36	298	334		26	26			26		75		101	0
Chomutov-Jirkov		7	15	22		66	135	201		50	50			14	12	22	14	36	26
Jihlava		5	8	13		37	70	107		17	17			19	16	21	8	40	24
Karlovy Vary			21	21			314	314			0					45	34	45	34
Liberec-Jablonec	4		68	72	35		587	622	24		24	20	13			98	49	118	62
Mariánské Lázně		4	4	8		41	43	84		18	18			7		2		9	0
Most-Litvínov	4		27	31	53		234	287	49		49	25	14			57	25	82	39
Olomouc	5		22	27	30		275	305	30		30	35	35			58	35	93	70
Opava		11	14	25		63	140	203		31	31			25	16	23	15	48	31
Ostrava	17	10	57	84	239	98	722	1059	143	72	215	202	139	50	32	244	99	496	270
Pardubice		10	20	30		158	419	577		60	60			39	25	49	23	88	48
Plzeň	3	9	31	43	24	79	369	472	52	84	136	49	36	69	45	88	40	206	121
Praha tram, aut	29		149	178	518		1699	2217	142		142	589	460			921	513	1510	973
Praha metro	3			181	59			2276	59		201	456	244					1966	1217
Teplice		9	28	37		52	536	588		49	49			28	23	58	28	86	51
Ústí nad Labem		11	23	34		114	373	487		43	43			53	39	46	30	99	69
Zlín-Otrokovice		13	13	26		109	130	239		31	31			48	28	30	14	78	42
celkem	78	115	601	794	1096	1028	7357	9481	671	796	1467	1607	1149	532	326	2103	1122	4242	2597



TARIFY MHD V DOPRAVNÍCH PODNICÍCH K 1. 1. 2013

ČASOVÉ JÍZDENKY	Chomutov			Tepllice			Ústí n. L.			Děčín			Pardubice			Hradec Králové			K. Vary		Opava
	druh jízdenky	1	2	1+2	I.	II.	III.	0-2	Zóna I.	Zóna I. + II.	1	1+2	1	1+2	1	1+2	1	1+2	1	zóna 30	zóna 30+350
cestující	24 hodin/1 den*				40			30													
	5*/7denní	65			56	97	60		65	65	80	100									
	14denní*/15denní	125			98			120	125*	125*	120*	160*									
	30denní	240	190	445	156	351	216	220	200	205	210(1M)	280(1M)	190(1M)							148	188
	90denní	685	275		423			540	565	580	560(3M)	750(3M)	440(3M)							396	509
	120*denní/180denní	1295						960	670*/950	690*/980	1050(6M)	1410(6M)									
365*denní/roční	2520							1530(10M)	1570(10M)	1480(10M)/1730	1950(10M)/2650										
školní rok	2125																				
Žáci a studenti od 15 let do 26 let	24 hodin/1 den*				80			60													
	5*/7denní	80			100	97	60		70	70	80	100									
	14denní*/15denní	155			150			120	130*	130*	120*	160*									
	30denní	295	190	445	265	351	216	220	210	215	210(1M)	280(1M)	190(1M)						197	252	
	90denní	845	275		618			540	585	600	560(3M)	750(3M)	440(3M)						529	678	
	120*denní/180denní	1600						960	740*/1040	760*/1070	1050(6M)	1410(6M)									
365*denní/roční	3110							1600(10M)	1640(10M)	1480(10M)/1730	1950(10M)/2650										
školní rok	2620																				
Osoby nad 15 let	24 hodin/1 den*				80			60		55/55*	65	85									
	5*/7denní	145			195	195	120	135	140	140	160	200									
	14denní*/15denní	280			310			260	260*	260*	240*	320*									
	30denní	530	380	900	535	702	432	490	420	430	420(1M)	560(1M)	380(1M)						393	502	
	90denní	1510	900	2060	1395			1290	1130	1160	1120(3M)	1500(3M)	880(3M)						1060	1357	
	120*denní/180denní	2860			2570			2290	1480*	1520*	2100	2820(6M)	1700(6M)								
365*denní/roční	5565			4845				3850	3950	3460	5300										
Osoby pobírající důchod do 70 let (& = od 65 let) (% = od 62 let) (! = od 60 let)	24 hodin/1 den*				40%			60													
	5*/7denní	30			98%			135	85	85	100&										
	14denní*/15denní	55			156%			260	260*	260*	120*&	160*&									
	30denní	100	300!	710!	286%			490	270	280	210(1M)&	280(1M)&	190(1M)						295	376	
	90denní	285	1020!	1610!	761%			1290	715	735	560(3M)&	750(3M)&	440(3M)						795	1018	
	120*denní/180denní	540						2290			1050(6M)&	1410(6M)&									
365*denní/roční	1000							2390	2460	1730&	2650&										
Osoby nad 70 let	24 hodin/1 den*							60													
	7denní	30						0													
	14denní*/15denní	55						0													
	30denní	100						110	160	100(1M)	100(1M)	190(1M)									
	90denní	285	500	800				270	320	200(3M)	200(3M)	440(3M)									
	120*denní/180denní	540						480													
Přenosné časové jízdenky	365*denní/roční	1000	1860	3260				800*	800*/800 dotace		500	500	365*						450		
	30denní/měsíční		1200*	840*	1950*	920		790	690* pro občany 270* pro organizace		520	690	880/1M								
Preprava psa	čtvrtletní/1/2 roku*				24310			1990	1300* (pro organizace)												
	30denní/90denní*		760*	520*	1240*				200		150(1M)/300(3M)/500(3M)	380									

ČASOVÉ JÍZDENKY										Zlín – Otrokovice					Ostrava město					Praha
cestující	druh jízdenky	A	B	C	AB (Zlín)	BC	ABC	záona 1	záona 2	záona 3	záona 4	záona XXI	P+O							
Děti od 6 do 15 let	24 hodin						35		37				ZDARMA							
	3*/7denní						90													
	14*/15denní																			
	30denní	190(1M)x	160(1M)x	160(1M)x	210(1M)x	190(1M)x	240(1M)x	135	176	198	206	88								
	90denní	495(3M)x	415(3M)x	415(3M)x	545(3M)x	495(3M)x	625(3M)x	364	475	536	556	237								
180denní							504(5M)	668(5M)	811(5M)	845(5M)	360(5M)									
365*denní/roční																				
Žáci a studenti od 15 do 26 let	24 hodin						70		75				100							
	3*/7denní						180						-							
	14*/15denní												-							
	30denní	190(1M)x	160(1M)x	160(1M)x	210(1M)x	190(1M)x	240(1M)x	180	235	265	275	176	260							
	90denní	495(3M)x	415(3M)x	415(3M)x	545(3M)x	495(3M)x	625(3M)x	486	634	715	742	475	720							
180denní							676(5M)	889(5M)	1086(5M)	1127(5M)	721(5M)	1200(5M)								
365denní												2400(10M)								
Osoby nad 15 let	24 hodin						70		75				100							
	3*/7denní						180	158P	208P	254P	264P	112P	330							
	14*/15denní												500-5D							
	30denní	380(1M)	320(1M)	320(1M)	420(1M)	380(1M)	480(1M)	360	470	530	550	235	550							
	90denní	990(3M)	830(3M)	830(3M)	1090(3M)	990(3M)	1250(3M)	972	1269	1431	1485	634	1480							
180denní	1630(6M)	1380(6M)	1380(6M)	1810(6M)	1630(6M)	2060(6M)	1836	2397	2703	2805	1198	2450(5M)								
365*denní/roční							3420	4465	5035	5225	2232	4750								
Osoby pobírající důchod do 70 let do 65 let (@)	24* hodin						35		75				-							
	3*/7denní						90													
	14*/15denní																			
	30denní	250(1M)	210(1M)	210(1M)	280(1M)	250(1M)	320(1M)	252	329	371	385	176	250 @							
	90denní	660(3M)	550(3M)	550(3M)	730(3M)	660(3M)	830(3M)	680	888	1001	1039	475	660 @							
180denní												1100 @								
365*denní/roční																				
Osoby nad 70 let	24 hodin												Bezplatná přeprava od 65 let							
	3*/7denní																			
	14*/15denní																			
	30denní																			
	90denní																			
180denní																				
365*denní/roční									120											
Prenosné časové jízdenky	30denní*/měsíční												560							
	90denní*/čtvrtletní	1240(6M)	1045(6M)	1045(6M)	1470(6M)	1240(6M)	1580(6M)	453	592	667	693	296	1600							
Rodinné jízdenky							200(12M)													

kupón k SP - 165(6M)/330(rok) - platí v ABC

SP - 165(6M), 330(rok) - platí v ABC

ČASOVÉ JÍZDENKY		České Budějovice				Liberec		Jablonec			Brno					Most					
cestující	druh jízdenky	1 zóna	2 zóny	Stand.	AB	AB+	LJ	1	zóna Brno	+1	+2	+3	+4	+5	+6	+7	+8	1,2,3	1+2/3+2	1+2+3	
Děti od 6 do 15 let (Most od 16 let) (Č. Budějovice do 16 let)	24 hodin/1 den	20		40\$			50\$	21/20č	45												
	7/8*denní	43	70	85			80	75													
	14/15*denní	80*	130*																		
	30denní	142	215	290	275	265	300	235	275(1M)	380	470	570	660	730	810	890	970	140	180	205	
	90denní	380	575	760	725	685			685(3M)	950	1200	1480	1690	1890	2090	2310	2500				
180denní																					
365*denní/roční								2115	2375	3270	4220	4920	5670	6370	7020	7720	8370				
24 hodin/1 den		50		80\$			100\$	42/40č	90\$												
7/8*denní		57	93	85			80	75	250\$												
14/15*denní		107	175						420\$												
30denní		190	285	290	275	265	300	235	275(1M)	480	670	880	1105	1200	1350	1520	1670	160	205	230	
90denní		510	767	760	725	685			685(3M)	1120	1730	2280	2710	3100	3500	3940	4330				
180denní																					
365*denní/roční								2115	2375	4220	6070	7520	8970	10370	11720	13070	14420				
24 hodin/1 den		50		80\$			100\$	42/40č	90\$												
7/8*denní		115	187	175			160	150	250\$									140*	175*	195*	
14/15*denní		215*	350*						420\$									215*	285*	320*	
30denní		380	585	580	550	530	600	470	550(1M)	830	1090	1370	1590	1790	2000	2220	2420	420	555	625	
90denní		1020	1535	1520	1450	1370	1620	1250	1370(3M)	2090	2780	3510	4080	4600	5140	5720	6240	1090	1475	1675	
180denní		1900	2940					2450(6M)										2270	3000	3375	
365*denní/roční		3630	5600	5500	5245	4970	6000	4660	4750	7300	9700	11700	13400	14900	16400	18100	19800	4030	5330	6000	
24 hodin/1 den		20		80\$			100\$	42/40č	90\$												
7/8*denní		65	105	75				80&	250\$									140*	175*	195*	
14/15*denní		120*	185*						420\$									215*	285*	320*	
30denní		200	285	250	240	230	300	265&	350(1M)	620	810	1020	1190	1340	1500	1660	1810	420	555	625	
90denní		510	770	660	630	595	1215&	680&	800(3M)	1560	2080	2630	3060	3450	3850	4290	4680	1090	1475	1675	
30denní + pes																		2270	3000	3375	
180denní								1250(6M)&													
365*denní/roční							4500&		2950	5470	7270	8770	10050	11170	12300	13570	14850	4030	5330	6000	
24 hodin/1 den																					
7/8*denní																					
14/15*denní																					
30denní										280	540	820	1040	1240	1450	1670	1870	140	180	205	
180denní																					
365*denní/roční																					
30denní				925				800(1M)	750												
90denní																					
Skupinová jízda.		100		155				52/66													

ČASOVÉ JÍZDENKY		Jihlava				Olomouc			Plzeň	M. Lázně
cestující	druh jízdenky	Pásmo I	Pásmo I+II	71(Olomouc)	71+1	71+2	Plzeň	M. Lázně		
Děti od 6 do 15 let	24 hodin	25		23			30	1		
	5*/7denní	2 - 14 dní 27 - 119 Kč	2 - 14 dní 35 - 154 Kč	63	95/71žj	130/97žj	volný tarif 1 - 123 dní 26 - 851 Kč			
	14/15*denní	195	245	175	290/217žj	395/296žj		140		
	30denní	550	700	450				330		
	90denní	1875*	2300*				1130(6M)			
	365*denní/roční	50		23			1955			
Žáci a studenti od 15 let do 26 let	24 hodin	50		23			60			
	5*/7denní	2 - 14 dní 27 - 119 Kč	2 - 14 dní 35 - 154 Kč	63	190/142žj	260/1195žj	volný tarif 1 - 123 dní 26 - 851 Kč	140		
	14/15*denní	195	245	175	580/434žj	790/592žj		330		
	30denní	550	700	450						
	90denní	1875*	2300*				1130(6M)			
	365*denní/roční	46		46			1955			
Osoby nad 15 let	24 hodin	50		126	190	260	60			
	5*/7denní	2 - 14 dní 54 - 238 Kč	2 - 14 dní 70 - 308 Kč	350	580	790	volný tarif 1 - 123 dní 52 - 1702 Kč	180		
	14/15*denní	390	490	900				280		
	30denní	1100	1400					660		
	90denní	3750*	4600*				2260(6M)			
	365*denní/roční	23		23			3910	2200		
Osoby pobírající důchod do 70 let	24 hodin	50		63	190	260	30			
	5*/7denní	2 - 14 dní 54 - 238 Kč	2 - 14 dní 70 - 308 Kč	175	580	790	volný tarif 1 - 123 dní 26 - 851 Kč	140		
	14/15*denní	390	490	450				330		
	30denní	1100	1400							
	90denní	3750*	4600*				1130(6M)			
	365*denní/roční	23		23			1955			
Osoby nad 70 let	24 hodin	25		63	142&	195&				
	7denní			63	434&	592&				
	14/15*denní			150						
	30denní			300						
	90denní			870						
	180denní							100		
Přenosné časové jízdenky	365*denní/roční	850*	1100*							
	30*denní/měsíční čtvrtletní									

JEDNOTLIVÉ JÍZDNÉ		Chomutov			Veolia Teplice			Ústí n. L.			Děčín			Liberec		Jablonec		Pardubice		Hr. Králové		Pízeň						
cestující	druh jízdenky	1-3 zast.	4-10 zast.	nad 10 zast.	1	2	1+2	I	II	III	0-1	0-3	0-4	1-7	1	1	Zóna I.	Zóna II.	1	1+2	1	1						
Děti od 6 do 15 let	nepřestupní			9,00 č, přestup v PD do 20 minut a SN do 30 minut - sleva 3,00 Kč	15	20	19,00 č, přestup na 2. spoj 0 Kč				9 č/10 nepřestupní; 11 č/13 pro přestup do 90 minut Po-Pá; 120 min. So, Ne, Po	jízdné na příměstských linkách je účtováno podle schváleného ceníku dopravy dle příslušné linky. Ceník je přístupný v autobusu a na internetových stránkách www.dpmd.cz.			11 LJ	11 LJ	4 č*	10/9 č	9/7 č/4 č#	1	1+2	1	1					
	2/3* zastávky		7,00 č, přestup v PD do 20 minut a SN do 30 minut - sleva 3,00 Kč			10	9,50 č, /přestup do 60 min. na 2. spoj 8,00 č				16 č/18 nepřestupní; 22 č/25 pro přestup do 90 minut Po-Pá; 120 min. So, Ne, Po	7 č/8 jízdenka s výstupem do třetí zastávky od nást. stanice			11 LJ	11 LJ	6 č*	6 č*	6 č	6 č	6 č	6 č	9	9				
	10/15* minut									8																		
	20/25* minut																											
	30/35* minut																											
	40/45* minut																											
	60/75* minut																											
150/180* minut																												
noční linka																												
prodej u řidiče																												
Osoby nad 15 let	nepřestupní			17,00 č, přestup v PD do 20 minut a SN do 30 minut - sleva 3,00 Kč	20	30	28,00 č., přestup na 2. spoj 0 Kč				16 č/18 nepřestupní; 22 č/25 pro přestup do 90 minut Po-Pá; 120 min. So, Ne, Po	jízdné na příměstských linkách je účtováno podle schváleného ceníku dopravy dle příslušné linky. Ceník je přístupný v autobusu a na internetových stránkách www.dpmd.cz.			22 LJ	22 LJ	14/12 č	16/14 č	15/12 č/9 č#	15 - platba hotově	15 - platba hotově	18	18	18	18			
	2/3* zastávky		14,00 č, přestup v PD do 20 minut a SN do 30 minut - sleva 3,00 Kč			15	14,40 č, přestup do 60 min. na 2. spoj 12,20 č			16					22 LJ	22 LJ	6 č*	8 č*	6 č	6 č	6 č	6 č	6 č	6 č	6 č	6 č		
	10/15* minut																											
	20/25* minut																											
	30/35* minut																											
	40/45* minut																											
	60/75* minut																											
150/180* minut																												
noční jízdné																												
jízdné u řidiče																												
Osoby nad 70 let	nepřestupní			17,00 č, přestup v PD do 20 minut a SN do 30 minut - sleva 3,00 Kč	20	30	28,00 č., přestup na 2. spoj 0 Kč				16 č/18 nepřestupní; 22 č/25 pro přestup do 90 minut Po-Pá; 120 min. So, Ne, Po	jízdné jako pro osoby nad 15 let			0	0	9/7 č	10/9 č	9/7 č/4 č#	9/7 č/4 č#	0	0	0	0				
	2/3* zastávky		14,00 č, přestup v PD do 20 minut a SN do 30 minut - sleva 3,00 Kč			15	14,40 č, přestup do 60 min. na 2. spoj 12,20 č								22 LJ	22 LJ	14/12 č&	16/14 č&	9/7 č/4 č&	9/7 č/4 č&	9	9	9	9				
	10/15* minut																											
	20/25* minut																											
	30/35* minut																											
	40/45* minut																											
	60/75* minut																											
90/180* minut																												
Osoby pobírající důchod do 70 let (& = od 65 let) (@ = od 62 let)	nepřestupní			17,00 č, přestup v PD do 20 minut a SN do 30 minut - sleva 3,00 Kč	20	30	28,00 č., přestup na 2. spoj 0 Kč				16 č/18 nepřestupní; 22 č/25 pro přestup do 90 minut Po-Pá; 120 min. So, Ne, Po	jízdné na příměstských linkách je účtováno podle schváleného ceníku dopravy dle příslušné linky. Ceník je přístupný v autobusu a na internetových stránkách www.dpmd.cz.			11 LJ	11 LJ	14/12 č&	16/14 č&	9/7 č/4 č&	9/7 č/4 č&	8	8	8	8				
	2/3* zastávky		9,00 č, přestup v PD do 20 minut a SN do 30 minut - sleva 3,00 Kč			15	15,90 č, přestup do 30 min. na 2. spoj 12,70 č								22 LJ	22 LJ	4 č*	6 č*	6 č	6 č	6 č	6 č	6 č	6 č	6 č			
	10/15* minut																											
Ostatní	pes			20 (platba čip. kartou jako nad 15 let)							9 č/10				0	0	9/4 č/15	9/7 č/15	10/9 č	10/9 č	0	0	0	0				
	zavazadla			zdarma							9 č/10				0	0	9/4 č/15	9/7 č/15	10/9 č	10/9 č	0	0	0	0	0			
	SMS jízdenka (cena/čas, platnost)										9 č/10				22 Kč/ 60 min.											20 Kč/35 70 Kč/24		

JEDNOTLIVÉ JÍZDNÉ		Zlín – Otrokovice			K. Vary			Opava			Ostrava – 6 zón						Praha						Olomouc									
		druh jízdenky	jízd./1 jíзда	jízd./2 jízyd	jízd./4 jízyd	1	1	1	1	zóna 1	zóna 2	zóna 3	zóna 4	zóna XXL	P+0	2P	3P	4P	5P	6P	71	71+1	71+2									
Děti od 6 do 15 let	nepřestupní				9	hotovost 8,00/6,20 č, při přestupu do 30 min. 1,90 č																										
	10*/15 minut								8				6	Bezpl. přeprava - OPENCARD												6						
	20 minut															9																
	30 minut																															
	40 minut	6MD/110šk			34MD																		7									
	45 minut																															
	60/75* minut								13				9				12															
	90 minut																	16														
	105 minut																															
	120 minut																		20													
	150 minut																															
	prodej u řidiče																															
	prodej u řidiče																															
	Osoby nad 15 let	nepřestupní	12 na 20 min.		46 na 20 min.	18	hotovost 13,00/11,10 č, při přestupu do 30 min. 3,70 č																									
		10*/15 minut								16				12			12															
20 minut																																
30 minut																18																
40 minut																																
45/50* minut																																
60/75* minut																																
90 minut																																
105 minut																																
120 minut																			40													
150 minut																																
prodej u řidiče																																
prodej u řidiče																																
Osoby nad 70 let		nepřestupní				9	hotovost 13,00/11,10 č, při přestupu do 30 min. 3,70 č																									
		10*/15 minut																														
	20 minut																															
	30 minut																															
	40 minut																															
	45/50* minut																															
	60/75* minut																															
	90 minut																															
	105 minut																															
	120 minut																															
	150 minut																															
	prodej u řidiče																															
	prodej u řidiče																															
	Osoby pobírající důchod do 70 let	nepřestupní				9	hotovost 13,00/11,10 č, při přestupu do 30 min. 3,70 č																									
		10*/15 minut																														
20 minut																																
30 minut																																
40 minut																																
45/50* minut																																
60/75* minut																																
90 minut																																
105 minut																																
zavazadlo				12 PŘ (50 min.)																												
pes				12 PŘ (50 min.)																												
SMS jízdenka																																
Ostatní																																

JEDNOTLIVÉ JÍZDNÉ		Brno – 10 zón										Most – pásma			Mar. Lázně
		Č. Budějovice													
cestující	druh jízdenky	bez zón	2	3	4	5	6	7	8	9	10	1,2,3	1+2/3+2	1+2+3	
Děti od 6 do 15 let (Most do 16 let)	nepřestupní											7 č/11			1
	jednotl. jízdenky přest.														6
	20/25* minut	6													
	15*/30 minut		10*												
	40 minut														
	60 minut	7	12												
	90 minut			13	17										10 č/14
	120 minut					21	24								12 č/16
	150 minut							28	31						
	180 minut									35	39				
prodej u řidiče		10 = 30 minut		25											cena - 4 Kč při nákup čip. kartou
Osoby nad 15 let (Most od 16 let) (Č. Budějovice od 16 let)	nepřestupní											13 č/17			12
	jednotl. jízdenky přest.														
	20/25* minut	13													
	15*/30 minut		20*												
	40 minut														
	60 minut	16	25												
	90 minut			27	34										19 č/23
	105 minut														24 č/28
	120 minut					42	49								
	150 minut							56	63						
180 minut									71	78					
prodej u řidiče		25 = 30 minut		35											cena - 4 Kč při nákup čip. kartou
Osoby nad 70 let	nepřestupní		0									13 č/17			12
	jednotl. jízdenky přest.														
	20/25* minut	13													
	15*/30 minut		10*												
	40 minut														
	60 minut	16	12												19 č/23
	90 minut														24 č/28
	120 minut														
	senior pas/rok														
	pes	0	0												
Ostatní	zavazadla	0	0												6
	základní zlevněná	25 = 30 minut; 70 = 24 hodin													6
SMS jízdenka															

JEDNOTLIVÉ JÍZDNÉ		Jihlava (platnost v pásmu VNITŘNÍ a VNĚJŠÍ)				
cestující	druh jízdenky	max. 4 zast. úseky	5 a více zast. úseků	max. 8 zast. úseků	9 a více zast. úseků	
Děti od 6 do 15 let	nepřestupní	5	8			
	jízdenky přestupní	4 č - při přestupu do 30 minut sleva 70 %		6 č - při přestupu do 30 minut sleva na el. jízdném 70 %	6 č - při přestupu do 30 minut sleva na el. jízdném 70 %	
	10*/15 minut					
	20 minut					
	30 minut					
	40 minut					
	45 minut					
	60 minut	10				
	90 minut					
	105 minut					
prodej u řidiče	10	13				
Osoby nad 15 let	nepřestupní	10	16			
	jízdenky přestupní	8 č - při přestupu do 30 minut sleva 70 %		12 č - při přestupu do 30 minut sleva na el. jízdném 70 %	14 č - při přestupu do 30 minut sleva na el. jízdném 70 %	
	10*/15 minut					
	20 minut					
	30 minut					
	40 minut					
	45 minut					
	60 minut	20				
	90 minut					
	105 minut					
prodej u řidiče	15	21				
Osoby nad 70 let		jízdné jako pro osoby nad 15 let				
Osoby pobírající důchod do 70 let (& = od 65 let)	nepřestupní	10	16			
	jízdenky přestupní	8 č - při přestupu do 30 minut sleva 70 %		12 č - při přestupu do 30 minut sleva na el. jízdném 70 %	14 č - při přestupu do 30 minut sleva na el. jízdném 70 %	
	10*/15 minut					
	20 minut					
	30 minut					
	40 minut					
	45 minut					
	60 minut	20				
	90 minut					
	prodej u řidiče	15	21			
zavazadlo						
pes		5 / 25 (24 hodin)	8			
		5 / 25 (24 hodin)	8			
Ostatní						

OSTATNÍ INFORMACE

	Most	Chomutov	Teplice	Ústí n. L.	Děčín	Liberec	M. Lázně	Č. Budějovice	Jihlava	Pardubice	H. Králové	Plzeň	Olomouc	Zlín	K. Vary	Opava	Brno	Ostrava	Praha	
Datum platnosti tarifu před změnou	1.1.08	1.1.10	1.1.09	1.2.08	9.3.08	1.1.12	1.1.08	1.9.07	1.5.10	1.1.10	1712.09	1.1.08	1.8.11	1.8.04	1.1.10	1.1.11	1.4.09	1.1.12	1.1.08	
Datum platnosti nového tarifu	1.7.11	1.1.12	1.1.12	1.12.11	1.1.12	1.1.13	1.4.11	1.12.11	1.7.11	1.4.11	1.9.11	1.1.12	1.7.12	1.1.12	1.1.12	1.1.12	1.1.12	1.1.13	1.7.11	
KPV		ano	500/365 dní	ano	ano	ano		ano	ano		ano	ano	300 Kč/rok	ano	ano	ano	ano	15/rok	ano	
1 osoba s kočárkem			ano	1/2jízdné									300 Kč/rok					15/rok		
PTP-VTNP		ano	500/365 dní	ano	ano	ano			ano		ano	ano	300 Kč/rok							
ČSBS		ano	500/365 dní	ano	ano	ano			ano		ano	ano	ano							
kočárkem s dítětem		ano	ano	ano	ano	ano			ano		ano	ano	ano							
pojizdná taška		ano	-	ano	ano				ano		ano	ano	ano							
služební pes			-	ano					ano				ano							
plaketa MUDr. J. J.		-	-		ano	1800					500		ne	2270	-	600 Kč/rok				
a výměru		ano	ano			ano			ano		ano	ano	ano	ano	ano	ano				
MF ČR																				
členové zastupitelstva			500/365 dní																	
Městská policie		ano	1050/90 dní	ano	ano		ano	ano					sml. jízdné		ano	500/rok	500/rok	sml. jízdné		
ocel. láh. 2kg			-	uniforma	ano			ano					ano	-	ano	ano	ano	ano	ano	
Policie ČR			1050/90 dní		ano		ano						sml. jízdné		ano	500/rok	500/rok	ano		
smut. věnec			-										ano		ano			ano		
Přirážka		500	1000	1000	1000	1000	500	1000	1000	1000	1000	1000	1000	1000	1000	1000	1000	1000	950	
čip. karty		ano	ano	ano	ano	ano		ano	ano	ano	ano	ano	ne		ano	ano	ano	ano		
odbavovací systém		Mi	MT	Mi	P	Mi/L	P	Mi	Mi	MT/D	MT/D	Mi/D	Mi	Mi	R	MT	Mi	Mi	Mi	
rabat v % pro distributory jízdenek				5		5		5	5	4	5	5	5	3	5		3,85 - 4,11	6	1,1 - 4	
od 18 hod.																				
od 19 hod.							ano				ano				ano					
od 20/21* hod.				Tr				ano												
druh voz.						T, A		B, Tr			B, Tr		noční B	Tr, A	A				ano/A, Tr	
celodenně		B	ano	ano B	ano		ano	noční/B						OM	S, N	ano				
Schvalování tarifu		předst.	rada	předst.	rada	rada	jednatelé	rada	předst.	rada	rada	rada	rada	v. hrom.	rada	předst.	rada	rada	v. hrom.	v. přím.

Mi = Mikroelektronika

B = autobus

D = kolíkový systém značení pap. jízdenek

L = el. označení papírových jízdenek

MT = EM-TEST

Tr = trolejbus

T = tramvaj

1 = vybrané linky

P = pokladny (nástup předem)

S, N = soboty, neděle, svátky

OM = okrajová místa

* = zvýhodněná přeprava, rozdíl v ceně doplácí město dopravci

R = RC Mielec-PL

b.z. = bezzměny

N - pro vyřešení nástupu předními dveřmi

J = JKZ

D = děrovací strojky

J = JKZ

i = jedna osoba doprovázející dítě do 3 let

Seznam použitých zkratk a jejich vysvětlivky

Použitá zkratka	Vysvětlení použité zkratky
č	cena za platbu čipovou kartou
#	cena za platbu čipovou kartou při přestupu na 2. spoj – Pardubice sleva 50 % z ceny; Hradec Králové prac. dny od 04:00 do 19:00 hodin = 35 minut, od 19:00 do 04:00 hodin = 50 minut, sobota, neděle, svátek bez omezení = 50 minut
L J	jízdenka pro relaci Liberec – Jablonec nad Nisou
NP	jízdenka pro jednotlivou jízdu s časovým omezením – nepřestupní
@	cena jízdného pro osoby od 62 let
&	jízdné platí pro osoby od věku 65 let
SP	Seniorpas
(XM)	platnost časové jízdenky v měsících, kde x je počet měsíců platnosti
SN	jízdenka platí v sobotu, neděli a ve svátky
PŘ	jízdenka pro jednotlivou jízdu s časovým omezením – přestupní
Š	časová jízdenka – přenosná
100*	cena jízdného, které platí na vyznačené období, např. 8*denní
20 minut	jízdenka pro jednotlivou jízdu s časovým omezením platnosti – přestupní
nepřestupní	jízdenka pro jednotlivou jízdu bez časového omezení na 1 jízdu
AB	„Abonent“ – nárok na jízdenku typu „Abonent“ mají ti držitelé nepřenosných předplatních čas. jízdenek, jejichž platnost souvisle předcházela platnosti této jízdenky v minimální délce 30 dní
AB +	„Abonent +“ – nárok na jízdenku typu „Abonent +“ mají ti držitelé nepřenosných předplatních časových jízdenek, jejichž platnost souvisle předcházela platnosti této jízdenky v minimální délce 360 dnů
ano (MD,RP)	bezplatná přeprava osob pobírajících pomoc v mateřství nebo osob pobírajících rodičovský příspěvek
¥	Hradec Králové – SMS jízdenka, platnost v pracovní dny od 04:00 do 19:00 hodin – 45 minut, od 19:00 do 04:00 hodin a v sobotu, neděli, svátek – platnost 60 minut

