



SDRUŽENÍ
DOPRAVNÍCH
PODNIKŮ ČR

VÝROČNÍ ZPRÁVA 2020



Základní identifikační údaje SDP ČR	3
Ostatní členové SDP ČR	8
Dopravní výkony	11
Přepravní výkony	15
Vozový park, investice	17
Kompensace	25
Počty zaměstnanců	26
Linky, výprava vozidel	28
Tarify MHD v dopravních podnicích k 1. 1. 2021	29



Foto: Antonín Macháček
Foto na titulní stránce: Archiv SDP ČR

ZÁKLADNÍ IDENTIFIKAČNÍ ÚDAJE

Sdružení dopravních podniků ČR bylo založeno jako zájmové sdružení právnických osob podle ustanovení zák. č. 89/2012 Sb., občanský zákoník. Zaregistrováno je ve spolkovém rejstříku vedeném Městským soudem v Praze, oddíl L, vložka 62211.

Název organizace: Sdružení dopravních podniků ČR
Sídlo: Drahobejlova 2215/6, 190 00 Praha 9
IČO: 416 92 543
DIČ: CZ 416 92 543
Datum založení: 3. 12. 1992
Právní forma: Zájmové sdružení právnických osob
Předmět činnosti: Vzájemná spolupráce, zejména vzájemné konzultace a předávání informací, zabezpečování a provádění prací, výkonů a služeb v oblasti organizace, řízení a ekonomiky městské hromadné dopravy na území ČR a jejího materiálně technického, dopravně provozního a legislativního zajištění.

Telefon: +420 266 313 975
E-mail: sdp-cr@sdp-cr.cz
Http: www.sdp-cr.cz

Bankovní spojení: KB Praha 8, číslo účtu 13631071/0100

Řádní členové SDP ČR

1. **Dopravní podnik města Brna, a. s.**
Hlinky 151, 656 46 Brno

2. **Dopravní podnik města České Budějovice, a. s.**
Novohradská 738/40, 370 33 České Budějovice

3. **Dopravní podnik města Děčína, a. s.**
Dělnická 106, 405 29 Děčín

4. **Dopravní podnik města Hradce Králové, a. s.**
Pouchovská 153, 500 03 Hradec Králové

5. **Dopravní podnik měst Chomutova a Jirkova, a. s.**
Školní 999/6, 430 01 Chomutov

6. **Jablonecká dopravní a. s.**
Mírové náměstí 3100/19, 466 01 Jablonec nad Nisou

7. **Dopravní podnik města Jihlavy, a. s.**
Brtnická 1002/23, 586 01 Jihlava

8. **Dopravní podnik města Karlovy Vary, a. s.**
Sportovní 1, 360 09 Karlovy Vary

9. **Dopravní podnik měst Liberce a Jablonce nad Nisou, a. s.**
Mrštíkova 3, 461 71 Liberec III.

10. **MĚSTSKÁ DOPRAVA Mariánské Lázně s.r.o.**
Tepelská 871/5b, Úšovice, 353 01 Mariánské Lázně

11. **Dopravní podnik Mladá Boleslav, s.r.o.**
Václava Klementa 1439/II., 293 01 Mladá Boleslav

12. **Dopravní podnik měst Mostu a Litvínova, a. s.**
Budovatelů 1395/23, 434 92 Most

13. **Dopravní podnik města Olomouce, a. s.**
Koželužská 563/1, 771 10 Olomouc

14. **Městský dopravní podnik Opava, a. s.**
Bílovecká 98, 747 06 Opava

15. **Dopravní podnik Ostrava, a. s.**
Poděbradova 494/2, 701 71 Ostrava-Moravská Ostrava

16. **Dopravní podnik města Pardubic, a. s.**
Teplého 2141, 532 20 Pardubice

17. **Plzeňské městské dopravní podniky, a. s.**
Denisovo náměstí 920/12, 301 00 Plzeň

18. **Dopravní podnik hl. m. Prahy, akciová společnost**
Sokolovská 42/217, 190 22 Praha 9 – Vysočany

19. **ARRIVA Teplice, s.r.o.**
E. Dvořákové 70, 415 01 Teplice

20. **Dopravní podnik města Ústí nad Labem, a. s.**
Revoluční 26, 401 11 Ústí nad Labem

21. **Dopravní společnost Zlín-Otrokovice, s.r.o.**
Podvesná XVII/3833, 760 92 Zlín

22. **Dopravní společnost Ústeckého kraje, p.o.**
Velká Hradební 3118/48, 400 01 Útí nad Labem





Foto: DPP – Petr Hejma

Výkonné orgány SDP ČR

SDP ČR vede správní rada sestávající z ředitelů dopravních podniků v čele s předsedou a dvěma místopředsedy. Běžnou činnost SDP ČR zabezpečuje sekretariát řízený výkonným ředitelem.

Organizační schéma SDP ČR

PŘESEDNICTVO

Funkce	Jméno, adresa		
Předseda	Ing. Tomáš Pelikán místopředseda představenstva Dopravního podniku města Pardubic, a. s. Teplého 2141, 532 20 Pardubice	466 899 220	tomas@dpmp.cz
Místopředseda	Ing. Miloš Havránek předseda představenstva Dopravního podniku města Brna, a. s. Hlinky 151, 656 46 Brno	543 174 100	mhavranek@dpmb.cz
Místopředseda	Ing. Ladislav Urbánek dopravní ředitel Dopravního podniku hl. m. Prahy, akciová společnost Sokolovská 42/217, 190 22 Praha 9 – Vysočany	296 192 102	urbanek@dpp.cz
Výkonný ředitel	PaedDr. Martin Chval Sdružení dopravních podniků ČR Drahobejlova 6/2215, 190 00 Praha 9 – Vysočany	266 313 975	sdp-cr@sdp-cr.cz

KONTROLNÍ A REVIZNÍ KOMISE

Předseda	Ing. Bohumil Bárta ředitel Dopravního podniku města Děčína, a. s. Dělnická 106, 405 29 Děčín	412 709 540	barta@dpmdas.cz
Člen	Ing. Petr Maxa ředitel Dopravního podniku měst Chomutova a Jirkova, a. s. Školní 999/6, 430 01 Chomutov	474 616 100	reditel@dpchj.cz
Člen	Bc. Zdeněk Abraham předseda představenstva Dopravního podniku města Hradce Králové, a. s. Pouchovská 153, 500 73 Hradec Králové	495 089 101	abraham@dpmhk.cz

V rámci SDP ČR dále působí 10 odborných skupin.

ODBORNÉ SKUPINY

Předseda			Tajemník		
AUTOBUSY					
Ing. Josef Kocháň Dopravní společnost Zlín a Otrokovice, s.r.o. Podvesná VII/3833, 760 92 Zlín	577 052 111	jkochan@dszo.cz	Ing. Pavel Zatloukal Dopravní podnik města Olomouce, a. s. Koželužská 1, 771 10 Olomouc	585 533 333	zatloukalp@dpmo.cz
TROLEJBUSY					
Bc. Zdeněk Abraham Dopravní podnik města Hradce Králové, a. s. Pouchovská 153, 500 73 Hradec Králové	495 089 101	abraham@dpmhk.cz	Vladimír Maršálek Dopravní podnik města České Budějovice, a. s. Novohradská 738/40, 370 01 Č. Budějovice	387 719 333	Marsalek.V@dpmcb.cz
TRAMVAJE					
Ing. Miloš Havránek Dopravní podnik města Brna, a. s. Hlinky 151, 656 46 Brno	543 174 110	mhavranek@dpmbrno.cz	Ing. Jaromír Holec Dopravní podnik města Brna, a. s. Hlinky 151, 656 46 Brno	543 171 310	jholec@email.cz
DOPRAVNĚ PROVOZNÍ					
Ing. Jan Seidl Dopravní podnik města Brna, a. s. Hlinky 151, 656 46 Brno	543 174 200	jseidl@dpmbrno.cz	Ing. Miloslav Jičínský Dopravní podnik města Brna, a. s. Hlinky 151, 656 46 Brno	543 174 220	mjcinsky@dpmbrno.cz
EKONOMICKÁ					
Ing. Bohumil Bárta Dopravní podnik města Děčína, a. s. Dělnická 106, 405 29 Děčín	412 709 540	barta@dpmdas.cz	Mgr. Vít Horáček Dopravní podnik města Děčína, a. s. Dělnická 106, 405 29 Děčín	412 709 545	horacekv@dpmdas.cz
PŘEPRAVNÍ KONTROLA					
Ing. Libor Turek, Ph.D. Dopravní podnik města Ústí nad Labem, a. s. Revoluční 26, 401 11 Ústí nad Labem	475 652 200	turek@dpmul.cz	Milan Hrudka Dopravní podnik města Ústí nad Labem, a. s. Revoluční 26, 401 11 Ústí nad Labem	475 258 137	hrudka@dpmul.cz

Předseda



Tajemník



TRAMVAJOVÉ TRATĚ

Ing. Daniel Morys, MBA

Dopravní podnik Ostrava, a. s.
Poděbradova 494/2,
701 71 Ostrava-Moravská Ostrava

597 401 000

dmorys@dpo.cz

Ing. Martin Chovanec

Dopravní podnik Ostrava, a. s.
Poděbradova 494/2,
701 71 Ostrava-Moravská Ostrava

597 402 250

mchovanec@dpo.cz

PEVNÁ TRAKČNÍ ZAŘÍZENÍ

Bc. Daniel Dunovský

Dopravní podnik měst Mostu a Litvínova, a. s.
tř. Budovatelů 1395/23, 434 01 Most

476 769 002

dunovsky@dpmost.cz

Ing. Josef Bína

Dopravní podnik města České Budějovice, a. s.
Novohradská 738/40
370 01 České Budějovice

387 719 104

bina.j@dpmcb.cz

PERSONALISTIKA

PhDr. Jiří Špička

Dopravní podnik hl. m. Prahy, a. s.
Sokolovská 42/217, 190 22 Praha 9

296 192 400

SpickaJ@dpp.cz

Ing. Marcela Minaříková

Dopravní podnik měst Liberce a Jablonce n. N., a. s.
Mrštíkova 3, 461 71 Liberec

485 344 124

minarikova@dpml.cz

MARKETING

Ing. Savojs Dolejš

Dopravní podnik města České Budějovice, a. s.
Novohradská 738/40
370 01 České Budějovice

387 240 506

dolejs.s@dpmcb.cz

Ing. Kateřina Fránová

Plzeňské městské dopravní podniky, a. s.
Denisovo nábřeží 920/12, 301 00 Plzeň

378 037 592

franova@pmdp.cz

OSTATNÍ ČLENOVÉ SDP ČR

SDP ČR soustřeďuje mimo dopravní podniky i společnosti a organizace, které spolupracují s dopravními podniky, vyrábějí výrobky a poskytují služby potřebné pro MHD. Těmto firmám poskytuje SDP ČR platformu pro vzájemné setkávání a výměnu informací na úrovni správní rady a odborných skupin.

SEZNAM OSTATNÍCH ČLENŮ SDP ČR

Stav k datu: 1. 1. 2021

Poř. č.	Firma	Poř. č.	Firma
1.	ABB, s.r.o.	19.	CZECH Consult, spol. s r.o.
2.	AD TECHNIK, s.r.o.	20.	ČD - Telematika a.s.
3.	ALFA UNION, a.s.	21.	ČEZ ESCO, a.s.
4.	ALKAL BATERIE spol. s r.o.	22.	ELEKTROTECHNIKA, a.s.
5.	AMiT, spol. s r.o.	23.	DAFNÉ Profi, s.r.o.
6.	ANVI TRADE, s.r.o.	24.	DAKO-CZ, a.s.
7.	ASES GROUP RESEARCH, SE	25.	DIPRO, spol. s r.o.
8.	AZ dekorace, s.r.o.	26.	DT-výhybkárna a strojírna, a.s.
9.	AŽD Praha, s.r.o.	27.	DYSK, spol. s r.o.
10.	BENNING CR, s.r.o.	28.	Eaton Elektrotechnika, s.r.o.
11.	Bonett Gas Investment, a.s.	29.	EKOVA ELECTRIC, a.s.
12.	BRANOMARKET s.r.o.	30.	Elektrizace železnic Praha, a.s.
13.	BUSE, s.r.o.	31.	Elektroline, a.s.
14.	Bustec, s.r.o.	32.	Elmesy, s.r.o.
15.	C.I.E.B. Kahovec, s.r.o.	33.	ESKO, s.r.o.
16.	CBM CR s.r.o.	34.	EvoBus Česká republika, s.r.o.
17.	Cegelec, a.s.	35.	Faiveley Transport Czech, a.s.
18.	COMETT PLUS, s.r.o.	36.	FS SOFTWARE s.r.o.

Poř. č.	Firma
37.	GERFLOR SAS
38.	GJW Praha spol. s r.o.
39.	GLOBDATA a.s.
40.	GREY track s.r.o.
41.	Hroší stavby Morava, a.s.
42.	HYDROBETON s.r.o.
43.	IBG Česko, s.r.o.
44.	IDS-Inženýrské a dopravní stavby Olomouc a.s.
45.	ILLA & Partners, s.r.o.
46.	Ing. Alice Smejkalová - MITERAL
47.	Ing. František Patera - obchodní zastoupení ZF
48.	Ing.Ivo Herman, CSc.
49.	Interaction s.r.o.
50.	Intertech Plus, s.r.o.
51.	IVECO CZECH REPUBLIC, a.s.
52.	JIHA Trade s.r.o.
53.	KAR group, a.s.
54.	Knorr-Bremse GmbH
55.	KonekTel, a.s.
56.	Krnovské opravy a strojírný, s.r.o.
57.	Lokotechnika, s.r.o.
58.	MAKRO-ND, s.r.o.
59.	MESIT asd, s.r.o.
60.	METROPROJEKT Praha, a.s.
61.	Mikroelektronika, s.r.o.

Poř. č.	Firma
62.	MOBILBOARD, s.r.o.
63.	MORAVIA STEEL, a.s.
64.	Morgan Hungary Ltd.
65.	Mott MacDonald CZ, spol. s r.o.
66.	MSV interier, s.r.o.
67.	MZK Chomutov, s.r.o.
68.	NADATUR, spol. s r.o.
69.	OHL ŽS, a.s.
70.	OMA CZ, a.s.
71.	ONE SYSTEM, s.r.o.
72.	OPTYS, spol. s r.o.
73.	Pandrol s.r.o.
74.	Pars Komponenty, s.r.o.
75.	PLASMAMETAL, spol. s r.o.
76.	POLL, s.r.o.
77.	PRAGOIMEX, a.s.
78.	Pražská strojírna, a.s.
79.	PTT Software, s.r.o.
80.	PZK Brno, s.r.o.
81.	Rail Comp, s.r.o.
82.	RAIL ELECTRONICS CZ, s.r.o.
83.	RENOWELD, a.s.
84.	RESPECT, a.s.
85.	ROTHLEHNER pracovní plošiny s.r.o.
86.	Scania Czech Republic s.r.o.

Poř. č. Firma

- | | |
|------|----------------------------------|
| 87. | Sécheron Hasler CZ, spol. s r.o. |
| 88. | Schunk Carbon Technology s.r.o. |
| 89. | SIBA-SIGN CZ, s.r.o. |
| 90. | Siemens Mobility, s.r.o. |
| 91. | SIM FACTOR Sp. z o.o. |
| 92. | SITEL, spol. s r.o. |
| 93. | SKD Trade, a.s. |
| 94. | Sklenář, s.r.o. |
| 95. | SOLARIS CZECH spol. s r.o. |
| 96. | SOR Libchavy, s.r.o. |
| 97. | Stadler Praha s.r.o. |
| 98. | STEMMANN-TECHNIK GmbH |
| 99. | STOSMOL, s.r.o. |
| 100. | ŠKODA CITY SERVICE s.r.o. |
| 101. | ŠKODA ELECTRIC a.s. |
| 102. | ŠKODA TRANSPORTATION, a.s. |
| 103. | Technické služby Bahoza, s.r.o. |
| 104. | TECHSYS - HW a SW, a.s. |
| 105. | TELMAX, s.r.o. |
| 106. | TOP-GAIN, s.r.o. |
| 107. | TRIBOTEC, spol. s r.o. |
| 108. | Turck, s.r.o. |
| 109. | VKV Praha s.r.o. |
| 110. | VOITH TURBO, s.r.o. |
| 111. | VÚKV, a.s. |

Poř. č. Firma

- | | |
|------|--------------------|
| 112. | Wikov MGI a.s. |
| 113. | Würth spol. s r.o. |
| 114. | XT-Card, a.s. |
| 115. | ZLINER s.r.o. |
| 116. | ŽPSV s.r.o. |



Foto: Archiv DPMP

DOPRAVNÍ VÝKONY

Sdružení dopravních podniků ČR soustřeďuje celkem 20 provozovatelů městské hromadné dopravy v největších městech ČR. Všichni provozují městskou autobusovou dopravu, dále 7 tramvajových a 14 trolejbusových systémů a jeden systém metra. Tato doprava obsluhuje území obývané téměř čtyřmi miliony obyvatel.

Tab. č. 1 DOPRAVNÍ VÝKONY V TIS. VOZOVÝCH KM

DOPRAVNÍ PODNIK		2016				2017				2018				2019					2020				
		tramvaje	trolejbusy	autobusy	celkem	tramvaje	trolejbusy	autobusy	celkem	tramvaje	trolejbusy	autobusy	celkem	tramvaje	trolejbusy	autobusy	elektrobusy	celkem	tramvaje	trolejbusy	autobusy	elektrobusy	celkem
1.	Brno	14 957	6 241	17 470	38 668	14 937	5 954	17 913	38 804	14 372	5 908	18 983	39 263	14 884	5 720	18 792		39 396	13 711	5 669	18 047	-	37 427
2.	České Budějovice		2 540	3 162	5 702		2 271	3 454	5 725		2 223	3 411	5 634		2 392	3 018	446	5 856	-	2 257	2 762	440	5 459
3.	Děčín			2 223	2 223			2 126	2 126			2 095	2 095			2 162		2 162	-	-	2 103	-	2 103
4.	Hradec Králové		1 582	4 548	6 130		1 702	4 361	6 063		1 467	4 453	5 920		1 850	3 136	1 000	5 986	-	1 827	2 838	968	5 633
5.	Chomutov-Jirkov		704	1 146	1 850		634	1 209	1 843		612	1 220	1 832		635	1 238		1 873	-	589	1 433	-	2 022
6.	Jihlava		1 413	1 494	2 907		1 350	1 504	2 854		1 483	1 576	3 059		1 345	1 677		3 022	-	1 294	1 520	-	2 814
7.	Karlovvy Vary			2 575	2 575			2 431	2 431			2 434	2 434			2 531		2 531	-	-	2 172	-	2 172
8.	Liberec-Jablonec	2 148		5 671	7 819	data nedodána				0	2 207		5 553	7 760	2 069		3 905	5 974	2 096	-	3 500	-	5 596
9.	Mariánské Lázně		313	172	485		307	175	482		276	203	479		258	228		486	-	279	161	-	440
10.	Mladá Boleslav											1 562	1 562			1 585		1 585	-	-	1 260	-	1 260
11.	Most-Litvínov	1 434		3 123	4 557	1 459		3 104	4 563	1 458		3 129	4 587	1 466		3 159		4 625	1 468	-	3 151	-	4 619
12.	Olomouc	2 524		3 875	6 399	2 372		3 974	6 346	2 538		3 727	6 265	2 585		4 081		6 666	2 183	-	4 000	46	6 229
13.	Opava		1 254	1 701	2 955		1 252	1 565	2 817		1 198	1 676	2 874		1 210	1 630		2 840	-	1 133	1 607	-	2 740
14.	Ostrava	13 065	3 061	16 420	32 546	13 291	2 866	16 594	32 751	13 306	3 128	16 269	32 703	12 103	2 885	16 559	267	31 814	11 174	3 049	16 260	259	30 742
15.	Pardubice		2 324	3 451	5 775		2 074	3 646	5 720	0	2 467	3 254	5 721		2 582	3 172		5 754	-	2 626	3 100	-	5 726
16.	Plzeň	5 376	4 400	5 462	15 238	5 458	4 478	5 347	15 283	5 517	4 295	5 253	15 065	5 688	4 397	5 375		15 460	5 533	4 481	5 322	-	15 336
17.	Praha	42 329		65 249	107 578	43 120		66 713	109 833	41 474	19	67 944	109 437	40 601	40	67 467	75	108 183	36 300	7	61 049	51	97 407
18.	Teplice		1 254	4 737	5 991		1 169	847	2 016		1 147	1 132	2 279		1 345	948		2 293	-	1 431	601	-	2 032
19.	Ústí nad Labem		3 577	3 187	6 764		3 609	3 111	6 720		3 606	3 123	6 729		3 437	3 416		6 853	-	3 557	3 303	-	6 860
20.	Zlín-Otrokovice		3 056	1 839	4 895		3 138	1 843	4 981		1 841	3 111	4 952		3 196	1 829		5 025	-	3 182	1 533	34	4 749
21.	Ústecký kraj																				10 098	-	10 098
celkem		81 833	31 719	147 505	261 057	80 637	30 804	139 917	251 358	80 872	29 670	150 108	260 650	79 396	31 292	145 907	1 788	258 384	72 465	31 381	145 820	1 798	251 464
Praha METRO					57 759				58 444				59 443					61 103					56 826
celk. vč. METRO					318 816				309 802				320 093					319 487					308 290

Pozn.:

■ v tabulce nezahrnuty údaje z Dopravního podniku měst Liberce a Jablonce nad Nisou, a.s., z roku 2017;
 ■ od roku 2018 nově započteny údaje Dopravního podniku Mladá Boleslav, s.r.o.;

■ od roku 2020 započteny údaje Dopravní společnosti Ústeckého kraje, p.o.;
 ■ od roku 2019 sledovány odděleně elektrobusy, které byly dříve uváděny společně s autobusy.

Graf 1 Dopravní výkony v tis. vozových km

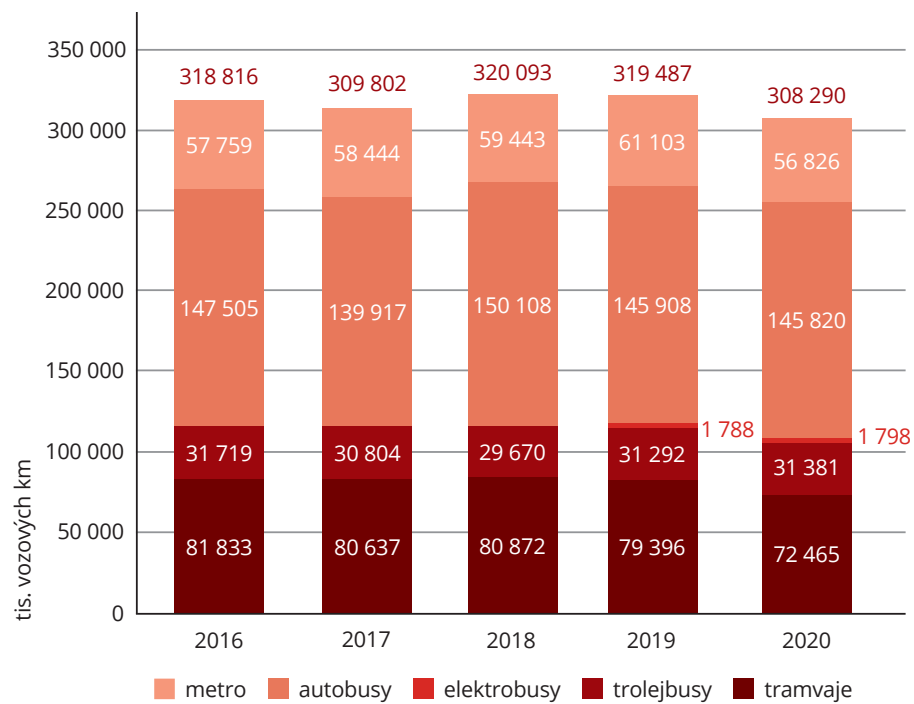


Foto: Archiv DPO

Tab. č. 2 DOPRAVNÍ VÝKONY V TIS. MÍSTOVÝCH KM

DOPRAVNÍ PODNIK		2016				2017				2018				2019					2020				
		tramvaje	trolejbusy	autobusy	celkem	tramvaje	trolejbusy	autobusy	celkem	tramvaje	trolejbusy	autobusy	celkem	tramvaje	trolejbusy	autobusy	elektrobusy	celkem	tramvaje	trolejbusy	autobusy	elektrobusy	celkem
1.	Brno	2 332 888	557 013	1 411 067	4 300 968	2 379 430	537 957	1 449 378	4 366 765	2 318 529	534 554	1 550 813	4 366 765	2 318 529	534 554	1 550 813		4 403 896	2 224 534	515 685	1 489 778	0	4 229 997
2.	České Budějovice		304 328	269 375	573 703		272 515	294 685	567 200		266 764	285 029	567 200		266 764	285 029	16 053	551 793		270 840	237 532	15 840	524 212
3.	Děčín			177 840	177 840			170 080	170 080			167 600	170 080			167 600		167 600			168 240		168 240
4.	Hradec Králové		144 276	341 936	486 212		152 629	328 808	481 437		130 559	342 646	481 437		130 559	342 646	69 657	473 205	0	158 098	218 858	67 104	444 060
5.	Chomutov-Jirkov		77 440	97 410	174 850		69 740	102 765	172 505		68 130	116 376	172 505		68 130	116 376		184 506	0	64 740	121 781	0	186 521
6.	Jihlava		98 883	104 585	203 468		96 511	107 114	203 625		103 840	110 295	203 625		103 840	110 295		214 135		90 589	106 183		196 772
7.	Karlovy Vary			285 734	285 734			237 464	237 464			247 120	237 464			247 120		247 120			214 329		214 329
8.	Liberec-Jablonec	236 996		680 404	917 400	data nedodána				240 972		535 346	0	240 972		535 346		776 318	225 030	0	356 574	0	581 604
9.	Mariánské Lázně		21 949	11 992	33 941		21 500	12 215	33 715		19 327	14 194	33 715		19 327	14 194		33 521		19 493	11 276		30 769
10.	Mladá Boleslav											149 952				149 952		149 952			107 100		107 100
11.	Most-Litvínov	157 740		265 455	423 195	160 490		263 840	424 330	160 380		265 965	424 330	160 380		265 965		426 345	161 480	0	267 835	0	429 315
12.	Olomouc	316 862		334 956	651 818	298 124		346 786	644 910	320 004		342 836	644 910	320 004		342 836		662 840	276 564		354 101		630 665
13.	Opava		110 353	128 650	239 003		114 107	113 427	227 534		104 380	144 127	227 534		104 380	144 127		248 507	0	106 770	158 762	0	265 532
14.	Ostrava	1 672 850	261 127	1 397 339	3 331 316	1 699 315	245 880	1 408 780	3 353 975	1 703 718	267 252	1 377 673	3 353 975	1 703 718	267 252	1 377 673	19 666	3 348 643	1 593 373	259 401	1 382 323	15 314	3 250 411
15.	Pardubice		241 226	329 829	571 055		217 696	324 274	541 970		247 586	289 625	541 970		247 586	289 625		537 211	0	255 151	279 393	0	534 544
16.	Plzeň	603 607	327 131	563 956	1 494 694	696 007	329 781	559 681	1 585 469	608 589	322 355	548 183	1 585 469	608 589	322 355	548 183		1 479 127	627 922	337 844	561 838		1 527 604
17.	Praha	6 059 729		5 487 622	11 547 351	6 429 321		5 673 918	12 103 239	6 397 779	1 325	5 801 044	12 103 239	6 397 779	1 325	5 801 044	5 273	12 200 148	6 012 613	522	5 258 279	3 535	11 274 949
18.	Teplice		55 990	288 269	344 259		60 138	42 535	102 673		25 698	27 660	102 673		25 698	27 660		53 358		22 646	15 961		38 607
19.	Ústí nad Labem		427 189	278 909	706 098		428 658	273 344	702 002		430 917	273 053	702 002		430 917	273 053		703 970		429 107	279 361		708 468
20.	Zlín-Otrokovice		305 345	143 017	448 362		309 981	142 370	452 351		305 011	138 766	452 351		305 011	138 766		443 777	0	305 212	107 330	2 370	414 912
21.	Ústecký kraj																				27 460		27 460
celkem		11 380 672	2 932 250	12 598 345	26 911 267	11 662 687	2 857 093	11 851 464	26 371 244	11 749 971	2 827 698	12 728 303	26 371 244	11 749 971	2 827 698	12 728 303	110 649	27 305 972	11 121 516	2 836 098	11 724 294	104 163	25 786 071
Praha METRO					10 336 246				10 646 212			10 768 092					10 958 310						10 481 999
celk. vč. METRO					37 247 513				37 017 456			37 139 336					38 264 282						36 268 070

Pozn.:

- v tabulce nezahrnutý údaje z Dopravního podniku měst Liberce a Jablonce nad Nisou, a.s., z roku 2017;
- od roku 2018 nově započteny údaje Dopravního podniku Mladá Boleslav, s.r.o.;

- od roku 2020 započteny údaje Dopravní společnosti Ústeckého kraje, p.o.;
- od roku 2019 sledovány odděleně elektrobusy, které byly dříve uváděny společně s autobusy.

Graf 2 Dopravní výkony v tis. místových km

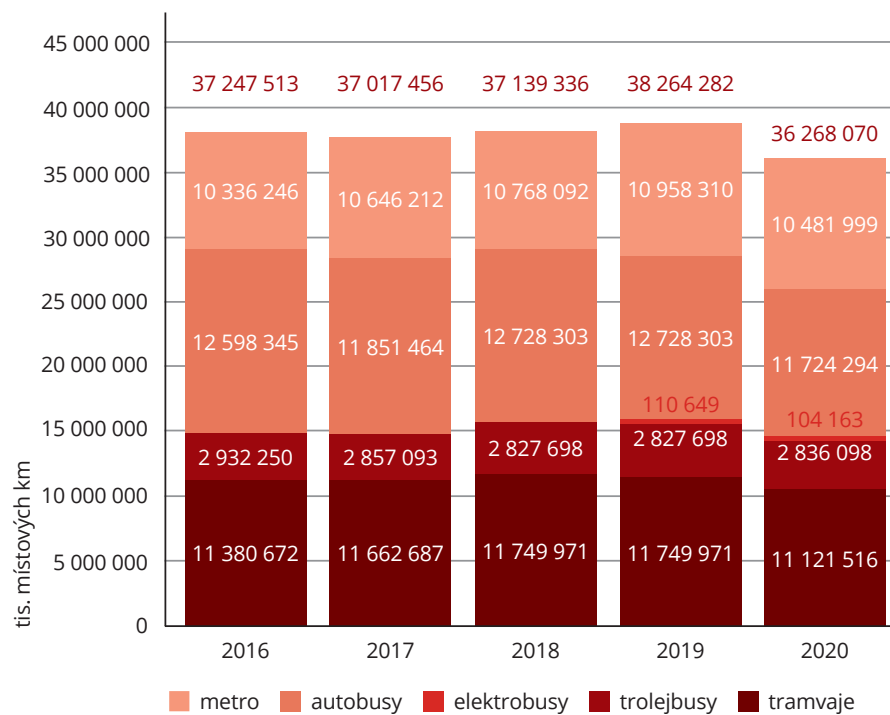


Foto: Archiv DPmHK

PŘEPRAVNÍ VÝKONY

Následující údaje znázorňují celkové přepravní výkony dopravních podniků.

Tab. č. 3 PŘEPRAVNÍ VÝKONY – přepravené osoby (tis. osob) a tržby z MHD (tis. Kč)

DOPRAVNÍ PODNIK		2016		2017		2018		2019		2020	
		přeprav.osoby	tržby	přeprav.osoby	tržby	přeprav.osoby	tržby	přeprav.osoby	tržby	přeprav.osoby	tržby
1.	Brno	355 002	972 035	356 573	978 794	360 883	986 456	361 674	973 165	271 957	816 256
2.	České Budějovice	38 621	125 624	38 782	127 046	47 142	120 895	67 426	117 872	61 755	89 146
3.	Děčín	6 123	46 715	5 923	48 371	5 679	46 226	5 610	47 651	3 770	48 708
4.	Hradec Králové	32 733	116 863	36 570	116 843	37 030	114 288	38 003	118 248	31 181	85 859
5.	Chomutov-Jirkov	4 831	46 338	6 440	43 007	8 483	44	8 556	44 145	7 173	48 230
6.	Jihlava	14 081	48 284	14 206	48 980	15 466	46 746	16 047	49 732	13 294	38 430
7.	Karlovy Vary	13 309	49 904	13 253	49 966	13 173	51 462	15 719	50 505	13 748	31 854
8.	Liberec-Jablonec	41 001	198 540	data nedodána		41 956	187 426	38 539	141 190	30 417	131 216
9.	Mariánské Lázně	3 995	10 365	2 590	11 268	2 346	12	2 017	11 314	1 479	9 000
10.	Mladá Boleslav					2 852	21 330	2 884	20 200	1 522	12 546
11.	Most-Litvínov	19 534	101 634	19 279	101 880	19 130	94 513	19 234	81 515	17 169	61 462
12.	Olomouc	54 695	142 422	55 862	139 184	57 501	147 346	57 009	152 260	46 276	110 129
13.	Opava	9 298	48 025	9 052	45 698	8 874	44 872	8 881	47 822	6 095	35 099
14.	Ostrava	88 518	451 989	91 150	434 807	97 648	428 625	96 129	441 102	76 509	345 857
15.	Pardubice	26 902	113 241	27 890	114 601	30 931	119 486	33 223	121 934	22 984	89 021
16.	Plzeň	107 581	291 740	109 984	292 148	115 473	293 058	124 977	303 238	119 524	258 672
17.	Praha	1 477 306	4 584 597	1 541 363	4 656 936	1 587 528	4 646 523	1 656 163	4 694 133	768 182	3 323 808
18.	Teplice	13 727	71 204	3 648	41 450	1 185	40 291	3 906	38 096	2 710	33 189
19.	Ústí nad Labem	39 408	229 701	39 588	225 520	39 200	223 176	39 644	239 717	33 734	224 444
20.	Zlín-Otrokovice	31 489	113 344	31 659	113 359	32 288	113 344	33 681	118 305	28 729	92 319
21.	Ústecký kraj									3 046	77 216
celkem		2 378 154	7 762 565	2 403 812	7 589 858	2 524 768	7 726 119	2 629 322	7 812 144	1 561 254	5 962 461

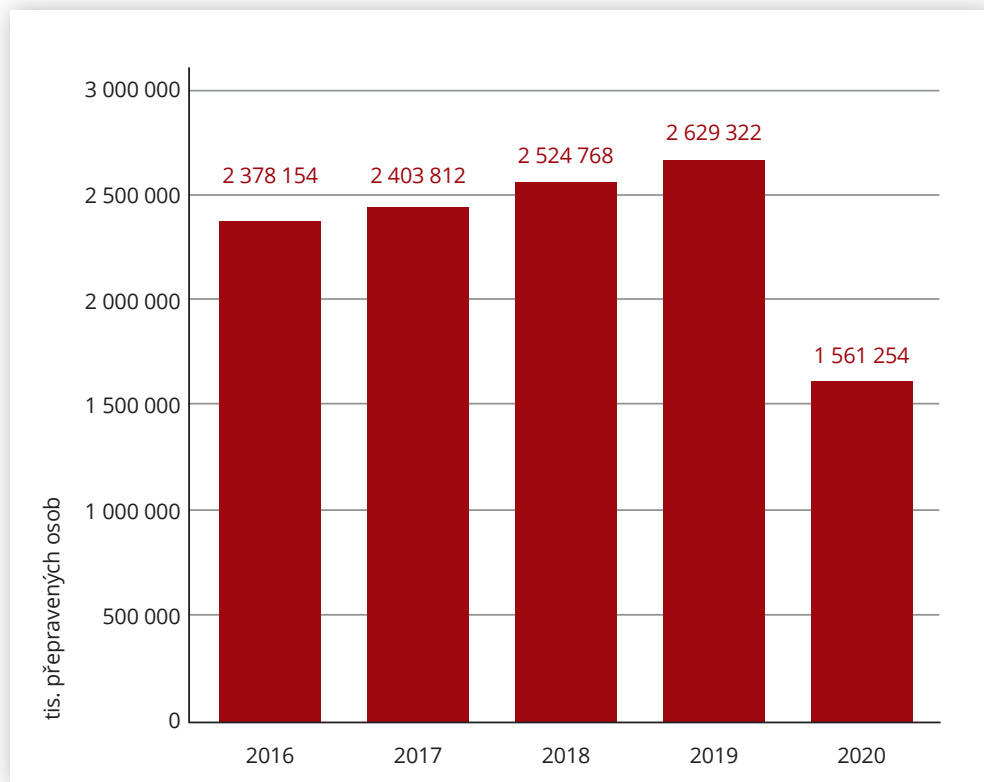
Pozn.:

- v tabulce nezahrnuty údaje z Dopravního podniku měst Liberce a Jablonce nad Nisou, a. s., z roku 2017;
- od roku 2018 nově započteny údaje Dopravního podniku Mladá Boleslav, s.r.o.;
- od roku 2020 započteny údaje Dopravní společnosti Ústeckého kraje, p.o.

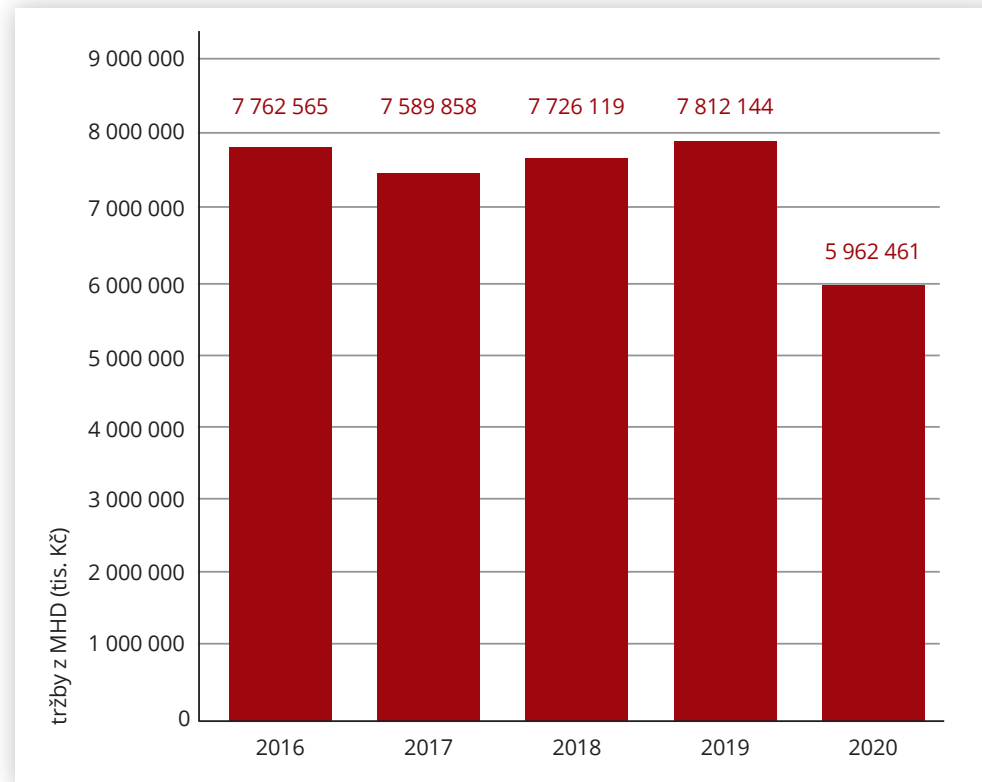
Pozn. DP Praha:

- celkové tržby jsou včetně přírůžek k jízdnému (200 844 tis. Kč) a podílu ostat. dopravců na tržbách (521 806 tis. Kč) - po vyloučení = 2 601 158 tis. Kč
- Přepravené osoby: údaj je nesrovnatelný s minulým rokem vzhledem k tomu, že došlo ke změně metodiky vykazování přepravených osob, které se nově (výstižněji) od roku 2020 vykazují z přepravních průzkumů (ne z počtu prodaných jízdních dokladů a z počtu stanovených jízd na jednotlivé druhy jízdních dokladů) pod označením přepravení cestující (za DP + ost. dopravci v systému PID vč. regionálních linek). Pokles přepravených cestujících značně ovlivnily opatření související s epidemií covid-19.

Graf 3 Počet přepravených osob



Graf 4 Tržby z MHD



VOZOVÝ PARK, INVESTICE

Tab. č. 4A VOZOVÝ PARK SDP ČR 2020 – AUTOBUSY

DOPRAVNÍ PODNIK		celkem autobusů	z toho CNG (Most LPG)	z toho nízkopodlažních	2nápravových	3nápravových bez kloubu	3nápravových s kloubem	prům. stáří
1	Brno	329	160	304	211	0	118	5,1
2	Č. Budějovice	85	24	78	50	3	32	11,0
3	Děčín	64	26	63	53	5	6	5,4
4	Hr. Králové	70	0	70	45	0	25	9,0
5	Chomutov-Jir.	38	25	38	30	0	8	5,7
6	Jihlava	40	27	39	39			8,1
7	Karlovy Vary	60	42	57	55	0	5	6,1
8	Liberec-Jablonec	102	41	96	78	0	24	8,2
9	Mar. Lázně	5	0	5	5			10,8
10	Mladá Boleslav	35	18	35	35	0	0	6,9
11	Most-Litvínov	83	0	83	74	0	9	8,2
12	Olomouc	78	0	78	55		23	8,9
13	Opava	34	8,5	34	34	0	0	8,5
14	Ostrava	288	201	288	226	0	62	6,0
15	Pardubice	74	23	64	74	0	0	10,2
16	Plzeň	125		124	69	2	54	7,5
17	Praha	1 164		1160	665	1	498	5,3
18	Teplice	21	0	21	20	1		10,7
19	Ústí n.L.	86	51	85	67	4	15	9,9
20	Zlín-Otrokovice	37	0	36	30	0	7	11,4
21	Ústecký kraj	151	0	151	139	12	0	2,7
celkem		2 969	646,5	2 909	2 054	28	886	

% NP autobusů	98,0
% 2nápravových	69,2
% 3nápravových	0,9
% kloubových	29,8
průměrné stáří	6,3

Tab. č. 4B VOZOVÝ PARK SDP ČR 2020 – ELEKTROBUSY

DOPRAVNÍ PODNIK		celkem elektrobusů	2nápravových	3nápravových bez kloubu	3nápravových s kloubem	prům. stáří
1	České Budějovice	11	11			3,0
2	Hradec Králové	23	23			2,5
3	Olomouc	1	1			2,2
4	Ostrava	10	10			6,0
5	Praha	1	1			5,4
6	Zlín-Otrokovice	1	1			1
celkem		47	47	0	0	

% 2nápravových	100,0
% 3nápravových	0,0
% kloubových	0,0
průměrné stáří	2,6



Foto: Antonín Macháček

Tab. č. 4C VOZOVÝ PARK SDP ČR 2020 – TROLEJBUSY

DOPRAVNÍ PODNIK		celkem trolejbusů	z toho nízkopodlažních	2nápravových	3nápravových bez kloubu	3nápravových s kloubem	celkem parciálních	prům. stáří
1.	Brno	141	119	92	0	49	10	15,9
2.	České Budějovice	56	47	0	0	56	15	11,0
3.	Hradec Králové	41	41	28	0	13	10	7,0
4.	Chomutov-Jirkov	17	15	5	0	12	0	5,2
5.	Jihlava	39	39	39	0	0	7	8,4
6.	Mariánské Lázně	9	9	9	0	0	9	2,6
7.	Opava	41	38	41	0	0	10	8,4
8.	Ostrava	68	68	51	4	13	10	11,5
9.	Pardubice	62	57	50	10	0	4	8,5
10.	Plzeň	96	95	67	0	29	0	7,9
11.	Praha	1	1	1	0	0	0	15,4
12.	Teplice	38	38	28	7	3	10	7,2
13.	Ústí n. Labem	79	49	4	18	57	9	15,4
14.	Zlín-Otrokovice	59	58	34	0	25	10	8,7
celkem		747	674	449	39	257	104	

% nízkopodlaž. trolejbusů	90,2
% 2nápravových	60,1
% 3nápravových	5,2
% kloubových	34,4
% parciálních	13,9
průměrné stáří	10,7



Foto: Archiv DPmUL

Tab. č. 4D VOZOVÝ PARK SDP ČR 2020 – TRAMVAJE

DOPRAVNÍ PODNIK		celkem tramvají	z toho nízkopodlažních	tram. sólo	tram. 2článkové	tram. 3článkové	tram. více než 3článkové	prům. stáří
1.	Brno	330	183	151	71	59	49	30,0
2.	Liberec-Jablonec	63	22	62	1	0	0	18,2
3.	Most-Litvínov	48	10	43	5	0	0	30,0
4.	Olomouc	68	50	61	0	7	0	16,0
5.	Ostrava	239	153	151	44	44	0	19,3
6.	Plzeň	114	86	78	18	18	0	11,4
7.	Praha	785	391	429	0	301	55	12,5
celkem		1 647	895	975	139	429	104	

% nízkopodlažních tramvají	54,3
% sólo	59,2
% 2článkových	8,4
% 3článkových	26,0
% nad 3 články	6,3
průměrné stáří	17,1



Foto: Archiv DPMB

Obnově vozového parku MHD je v této zprávě trvale věnována velká pozornost. Sledujeme schopnost měst a podniků investovat do nových vozidel.

Tab. č. 5 OBNOVA VOZOVÉHO PARKU SDP ČR 2020

DOPRAVNÍ PODNIK		Autobusy					Trolejbusy			Tramvaje		Celková obnova drážních vozidel	Nových a modern. vozidel celkem
		nové	z toho CNG	z toho e-bus	modernizace	celk. obnova	nové	z toho parciál.	modernizace	nové	modernizace		
1.	Brno	40	0	0	0	40	0	0	0	29	0	29	69
2.	České Budějovice	1	0	1	0	0	1	0	0	0	0	1	1
3.	Děčín	0	0	0	0	0	0	0	0	0	0	0	0
4.	Hradec Králové	10	0	0	0	10	1	1	0	0	0	1	11
5.	Chomutov-Jirkov	2	2	0	0	2	0	0	0	0	0	0	2
6.	Jihlava	5	5	0	0	5	10	7	0	0	0	10	15
7.	Karlovy Vary	8	8	0	0	8	0	0	0	0	0	0	8
8.	Liberec	14	10	0	0	14	0	0	0	0	1	1	15
9.	Mariánské Lázně	0	0	0	0	0	8	8	0	0	0	8	8
10.	Mladá Boleslav	4	4	0	0	4	0	0	0	0	0	0	4
11.	Most-Litvínov	4	0	0	0	4	0	0	0	3	0	3	7
12.	Olomouc	0	0	0	0	0	0	0	0	0	1	1	1
13.	Opava	0	0	0	0	0	5	0	0	0	0	5	5
14.	Ostrava	39	39	0	0	39	0	0	0	0	2	2	41
15.	Pardubice	1	0	0	0	1	0	0	0	0	0	0	1
16.	Plzeň	0	0	0	0	0	5	0	0	5	0	10	10
17.	Praha	185	0	0	0	0	1	0	0	0	3	4	4
18.	Teplice	0	0	0	0	0	5	5	0	0	0	5	5
19.	Ústí nad Labem	4	4	0	0	4	0	0	0	0	0	0	4
20.	Zlín-Otrokovice	1	0	1	0	1	1	1	0	0	0	1	2
21.	Ústecký kraj	0	0	0	0	0	0	0	0	0	0	0	0
celkem		318	72	2	0	132	37	22	0	37	7	81	213

Tab. č. 6 INVESTICE DO OBNOVY VOZOVÉHO PARKU (mil. Kč)

DOPRAVNÍ PODNIK		2016					2017					2018					2019					2020				
		investice	ost. zdroje	vl. zdroje	přísp. stát	přísp. město	investice	ost. zdroje	vl. zdroje	přísp. stát	přísp. město	investice	ost. zdroje	vl. zdroje	přísp. stát	přísp. město	investice	ost. zdroje	vl. zdroje	přísp. stát	přísp. město	investice	ost. zdroje	vl. zdroje	přísp. stát	přísp. město
1.	Brno	1 394,9	496,5	898,4			306,1	169,7	136,4			618,0	330,0	288,0			163,8		163,8			1 995,0		663,0	818,0	514,0
2.	České Budějovice	42,3		42,3			35,2		35,2			503,0	95,8		407,2							6,3		6,3		
3.	Děčín	0,0					0,0					131,0	111,0	20,0			18,0	14,0	4,0							
4.	Hradec Králové	7,3		7,3			0,0					372,0	294,0	78,0			55,0		55,0			69,0		69,0		
5.	Chomutov-Jirkov	0,0					0,0					238,6		36,4	202,2		19,2		3,0	16,2		16,4		2,6	13,8	
6.	Jihlava	0,0					0,0					61,9	52,6	9,3								160,0	134,0	26,0		
7.	Karlovy Vary	5,1		5,1			20,2		20,2			5,9		5,9			105,0	82,0	23,0			43,6	35,5	8,1		
8.	Liberec-Jablonec	36,9	24,7	12,2			data nedodána					70,4	12,1	9,9	48,3		5,9	5,9				112,4	100,4	12,0		
9.	Mariánské Lázně	0,0					0,0					9,1	4,5	4,6								101,0		19,0	82,0	0,0
10.	Mladá Boleslav											32,3	27,4			4,8	25,8	21,9			3,9	25,8	21,9			3,9
11.	Most-Litvínov	46,0		46,0			30,0		30,0			36,0		36,0			26,0		26,0			125,0	86,0	39,0		
12.	Olomouc	86,0		86,0			57,4		57,4			281,0		212,0	69,0							18,0		18,0		
13.	Opava	0,0					0,0					136,1	113,0	23,1								77,0		28,0	49,0	
14.	Ostrava	0,0					41,5		41,5			1 178,8	764,5	414,3			556,9	170,8	386,1			366,1	151,2	214,9		
15.	Pardubice	39,8		39,8			18,4		18,4			205,5	169,4	36,1			103,4		103,4			5,0		5,0		
16.	Plzeň	83,5		83,5			247,0	155,0	92,0			44,5	19,2	25,3			610,7	8,2	602,5			230,0	17,4	212,3		
17.	Praha	5 560,3		5 560,3			3 248,4		3 248,4			1 701,0		1 701,0			999,0		999,0			1 413,1		1 413,1		
18.	Teplice	4,7		4,7			0,0					76,0				76,0										66,1
19.	Ústí nad Labem	11,2		11,2			0,0					48,4	36,3	12,1			196,0	146,2	49,8			49,1	19,7	29,4		
20.	Zlín-Otrokovice	35,6		35,6			50,8		50,8			3,2		3,2			93,9	79,7	14,2			28,5		28,6		
21.	Ústecký kraj																									
celkem		7 353,6	521,2	6 832,4	0,0	0,0	4 055,0	324,7	3 730,3	0,0	0,0	5 752,7	2 029,8	2 915,2	726,7	80,8	2 195,6	375,7	1 799,8	16,2	3,9	4 907,2	566,1	2 794,3	962,8	584,0

Pozn.:

 ■ *Teplice – trolejbusy pořídilo statutární město Teplice a jsou v jeho majetku, Arriva je mám v pronájmu.*

INVESTICE DO OBNOVY VOZOVÉHO PARKU (mil. Kč) – SOUHRN ZA SDP ČR

	investice	ost. zdroje	%	vlast. zdroje	%	přísp. stát	%	přísp. města	%
2016	7 389	521	7	6 868	93	0	0	0	0
2017	4 106	325	8	3 781	92	0	0	0	0
2018	5 756	2 030	35	2 918	51	727	13	81	1
2019	2 196	376	17	1 800	82	16	1	4	0
2020	4 907	566	12	2 794	57	963	20	584	12

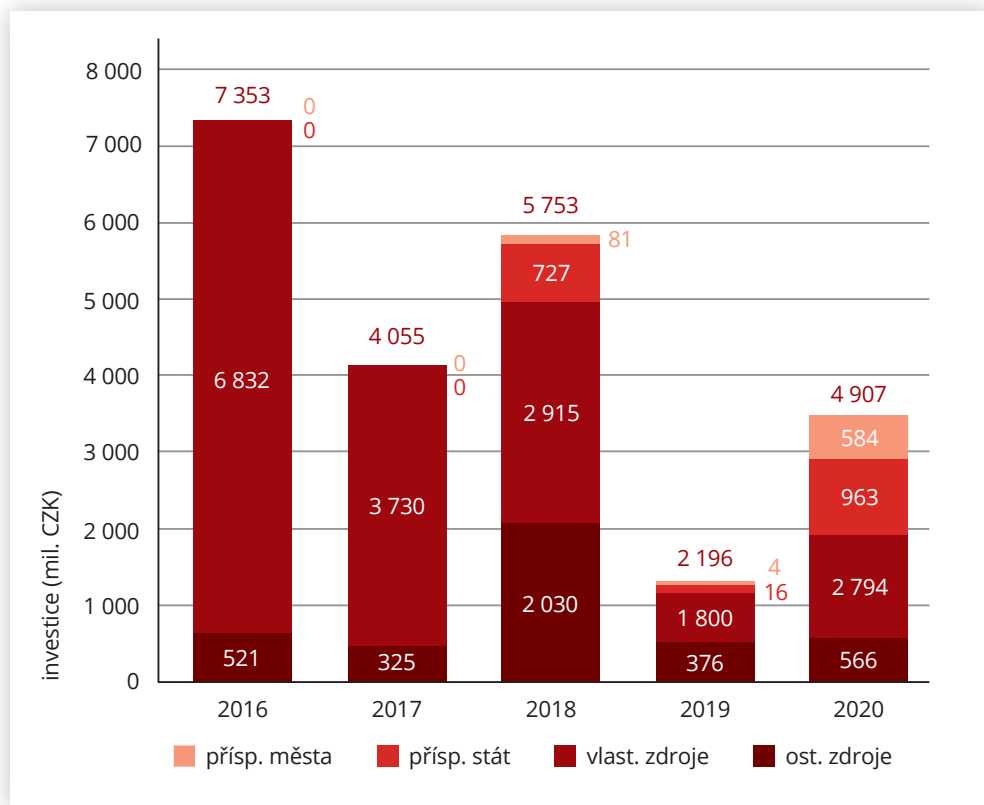
INVESTICE DO OBNOVY VOZOVÉHO PARKU (mil. Kč) – SOUHRN ZA SDP ČR MIMO DP PRAHA

	investice	ost. zdroje	%	vlast. zdroje	%	přísp. stát	%	přísp. města	%
2016	1 829	521	28	1 308	72	0	0	0	0
2017	857	325	38	533	62	0	0	0	0
2018	4 055	2 030	50	1 217	30	727	18	81	2
2019	1 197	376	31	801	67	16	1	4	0
2020	3 494	566	16	1 381	40	963	28	584	17

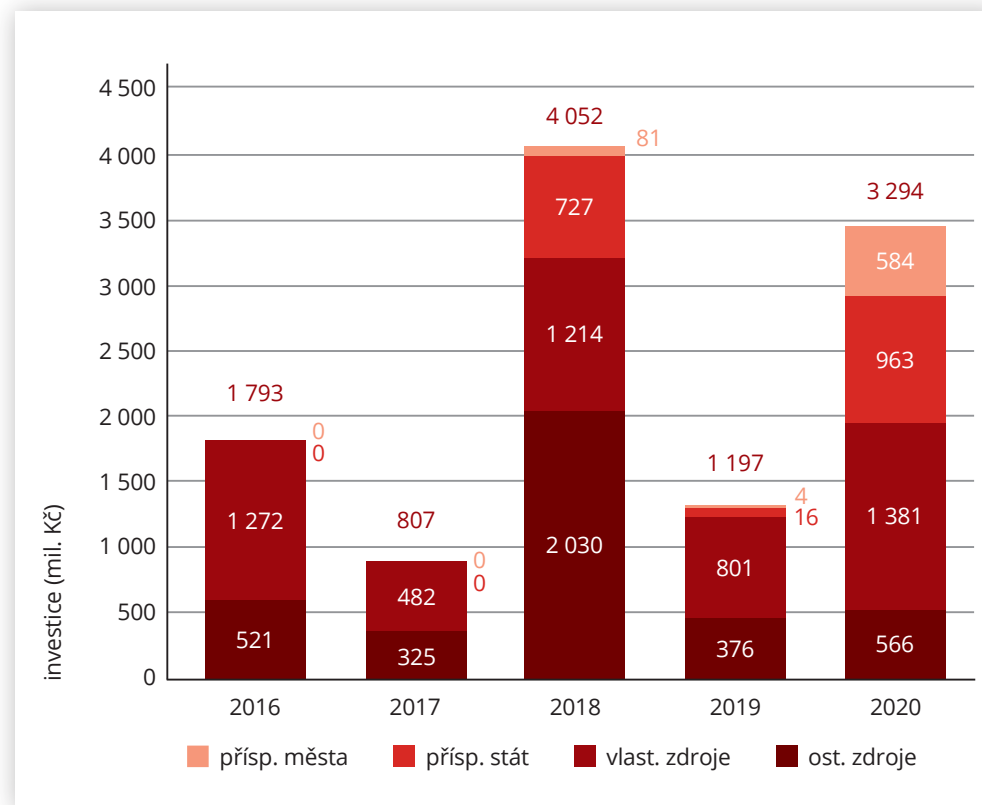


Foto: Archiv DPP – Petr Hejna

Graf 5 Struktura investičních zdrojů do obnovy vozového parku MHD



Graf 6 Struktura invest. zdrojů do obnovy voz. parku MHD mimo DP Praha



Tabulka č. 7 dokumentuje vývoj úhrady kompenzace objednateli služeb.

Tab. č. 7 ÚHRADA KOMPENZACE OBJEDNATELEM DOPRAVY (mil. Kč)

DOPRAVNÍ PODNIK		2016		2017		2018		2019		2020	
		kompenzace	% z nákl.	kompenzace	% z nákl.	kompenzace	% z nákl.	kompenzace	% z nákl.	kompenzace	% z nákl.
1.	Brno	1 532	60	1 640	60	1 875	62	1 985	64	2 100	69
2.	České Budějovice	203	49	225	49	254	53	277	57	299	63
3.	Děčín	48	47	55	53	62	53	70	56	75	61
4.	Hradec Králové	176	51	182	56	206	58	231	56	280	69
5.	Chomutov-Jirkov	66	57	78	47	82	49	99	56	99	51
6.	Jihlava	63	55	68	55	74	56	83	54	102	64
7.	Karlovy Vary	77	58	86	59	90	57	97	62	102	71
8.	Liberec-Jablonec	274	51	data nedodána		332	58	327	60	343	66
9.	Mariánské Lázně	13	42	16	52	16	42	18	59	22	54
10.	Mladá Boleslav					48	61	47	55	60	72
11.	Most-Litvínov	144	50	144	52	160	56	191	63	215	71
12.	Olomouc	258	60	313	63	314	63	358	64	332	71
13.	Opava	71	54	74	60	84	59	88	61	98	70
14.	Ostrava	1 064	69	1 177	75	1 306	77	1 409	78	1 411	79
15.	Pardubice	153	45	155	47	162	48	184	51	216	59
16.	Plzeň	777	63	824	62	872	63	930	38	1 072	71
17.	Praha	12 765	60	13 633	68	14 372	65	14 668	72	15 203	76
18.	Teplice	112	53	70	65	91	69	104	73	107	76
19.	Ústí nad Labem	215	48	220	37	232	37	249	40	277	43
20.	Zlín-Otrokovice	113	46	120	47	141	52	156	53	174	60
21.	Ústecký kraj									415	84
celkem		18 124		19 080		20 773		21 571		23 002	

Pozn.:

- v tabulce nezahrnutý údaje z Dopravního podniku měst Liberce a Jablonce nad Nisou, a.s., z roku 2017;
- od roku 2018 nově započteny údaje Dopravního podniku Mladá Boleslav, s.r.o.;
- od roku 2020 započteny údaje Dopravní společnosti Ústeckého kraje, p.o.

POČTY ZAMĚSTNANCŮ

Počet zaměstnanců jednotlivých dopravních podniků je znázorněn v tabulce č. 8 a grafu č. 7.

Tab. č. 8 POČTY ZAMĚSTNANCŮ (PŘEPOČTENÝ STAV), Z TOHO ŘIDIČŮ MHD

DOPRAVNÍ PODNIK		2016		2017		2018		2019		2020	
		počet zaměst.	z toho řidiči	počet zaměst.	z toho řidiči	počet zaměst.	z toho řidiči	počet zaměst.	z toho řidiči	počet zaměst.	z toho řidiči
1.	Brno	2 619	1 407	2 604	1 402	2 606	1 387	2 608	1 396	2 579	1 392
2.	České Budějovice	401	196	404	192	429	211	435	227	419	210
3.	Děčín	143	84	139	81	141	82	143	84	142	83
4.	Hradec Králové	381	227	374	229	365	222	371	228	374	224
5.	Chomutov-Jirkov	161	95	163	102	159	98	163	98	164	103
6.	Jihlava	168	96	167	95	169	98	171	101	176	102
7.	Karlovy Vary	252	108	249	109	261	111	256	111	244	112
8.	Liberec-Jablonec	396	191	data nedodána		387	183	427	217	438	218
9.	Mariánské Lázně	30	18	30	19	32	21	28	20	28	18
10.	Mladá Boleslav					76	58	69	58	71	60
11.	Most-Litvínov	394	177	391	173	392	184	392	166	389	172
12.	Olomouc	439	260	443	264	450	263	451	249	441	249
13.	Opava	184	119	181	116	177	113	179	114	169	108
14.	Ostrava	1 933	1 017	1 960	1 026	2 001	1 062	2 028	1 059	2 048	1 075
15.	Pardubice	402	191	401	184	404	193	396	206	405	218
16.	Plzeň	806	553	826	541	854	546	896	576	904	577
17.	Praha	10 902	4 204	10 952	4 247	10 984	4 299	10 949	4 280	11 112	4 371
18.	Teplice	243	173	109	91	101	84	200	177	195	174
19.	Ústí nad Labem	462	236	469	243	461	239	459	241	477	251
20.	Zlín-Otrokovice	321	185	314	182	313	179	315	178	317	179
21.	Ústecký kraj									306	251
celkem		20 637	9 537	20 176	9 296	20 762	9 633	20 936	9 785	21 398	10 147

Pozn.:

- v tabulce nezahrnutý údaje z Dopravního podniku měst Liberce a Jablonce nad Nisou, a.s., z roku 2017;
- od roku 2018 nově započteny údaje Dopravního podniku Mladá Boleslav, s.r.o.;
- od roku 2020 započteny údaje Dopravní společnosti Ústeckého kraje, p.o.

Graf 7 Počet zaměstnanců celkem / z toho řidičů MHD

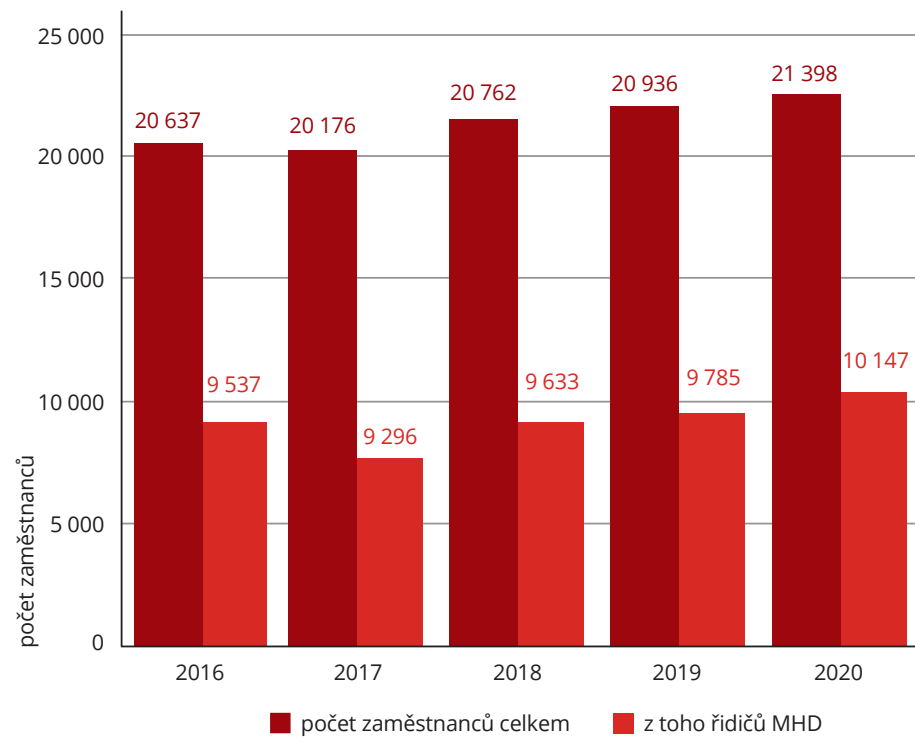


Foto: Archiv PMDP

LINKY, VÝPRAVA VOZIDEL

Tab. č. 9 LINKY, VÝPRAVA VOZIDEL

DOPRAVNÍ PODNIK														výprava vozidel špička / sedlo							
		počet linek				délka linek (km)				délka trakčního vedení (jednostopě)				tramvaje		trolejbusy		autobusy		celkem	
		tramvaje	trolejbusy	autobusy	celkem	tramvaje	trolejbusy	autobusy	celkem	tramvaje	trolejbusy	celkem	špička	sedlo	špička	sedlo	špička	sedlo	špička	sedlo	
1.	Brno	11	12	60	83	124,3	105,3	830,7	1 060,3	75,3	81,8	157,1	214	193	91	69	244	176	549	438	
2.	České Budějovice	0	8	16	24	0,0	143,0	67,0	210,0	0,0	72,0	72,0			40	40	68	68	108	108	
3.	Děčín			16	16			168,0	168,0			0,0					38	16	38	16	
4.	Hradec Králové	0	8	34	42	0,0	58,21	279,76	338,0	0,0	27,0	27,0			32	32	70	70	102	102	
5.	Chomutov-Jirkov	0	6	14	20	0,0	55,0	111,0	166,0	0,0	33,0	33,0			13	8	23	19	36	27	
6.	Jihlava		7	11	18		45,0	114,8	159,8		40,0	40,0			18	16	25	16	43	32	
7.	Karlovy Vary			28	28			424,0	424,0			0,0					37	29	37	29	
8.	Liberec-Jablonec	4	0	40	44	37,0	0,0	371,0	408,0	21,0	0,0	21,0	26	26			59	40	85	66	
9.	Mariánské Lázně		4	4	8		41,0	43,0	84,0		18,0	18,0			6	6	2	2	8	8	
10.	Mladá Boleslav	0	0	29	29	0,0	0,0	282,1	282,1	0,0	0,0	0,0					28	28	28	28	
11.	Most-Litvínov	5	0	24	29	74,23	0,0	220,21	294,4	49,0	0,0	49,0	17	9			55	28	72	37	
12.	Olomouc	6		24	30	31,7		286,1	317,8	35,4		35,4	34	34			59	34	93	68	
13.	Opava	0	11	15	26	0,0	61,0	151,0	212,0	0,0	30,6	30,6			25	16	23	15	48	31	
14.	Ostrava	16	12	60	88	212,0	122,0	730,0	1064,0	1 456,0	77,0	1 533,0	165	131	44	33	250	101	459	265	
15.	Pardubice	0	11	22	33	0,0	179,1	412,1	591,2	0,0	33,1	33,1			45	29	45	22	90	51	
16.	Plzeň	3	10	34	47	25,0	87,0	445,0	557,0	58,1	99,0	157,1	51	33	70	43	86	40	207	116	
17.	Praha tram., aut.	34	1	142	180	556,7	4,9	1802,6	2 430,0			0,0	613	441			789	456	1 847	1 150	
18.	Teplice		10	3	13		100,0	46,1	146,1		21,0	21,0			23	23	7	7	30	30	
19.	Ústí nad Labem		13	19	32		134,28	289,62	423,9		100,6	100,6			54	44	45	33	99	77	
20.	Zlín-Otrokovice	0	14	17	31	0,0	143,6	163,8	307,4	0,0	31,9	31,9			49	32	29	14	78	46	
21.	Ústecký kraj			80	80			2 157,0	2 157,0			0,0					140	92	140	92	
celkem		79	127	692	901	1 061	1 279	9 395	11 801	1 695	665	2 360	1 120	867	510	391	2 122	1 306	4 197	2 817	
Praha metro		3				65,4						0,0	445	253							

TARIFY MHD V DOPRAVNÍCH PODNICÍCH K 1. 1. 2021

ČASOVÉ JÍZDENKY - list č. 1		Chomutov/Jirkov#			Teplice#	Ústí nad Labem#		Děčín#	Most 201/Litvínov 221/ Komořany-Záluží 211#						
cestující	druh jízdenky	501	511	501-511	401	101	121+122+171	301	201	211	221	201-221	211-221	201-211	
Děti a mládež od 6 do 18 let#	24 hodin/1 den*	32*	32*	32*	13/12,30 EP*	22*	35*	15/13,50ČK/BBK							
	5*/7denní	35	35	35	37	40	43	33ČK/BBK	30ČK	30ČK	30ČK	40ČK	35ČK	35ČK	
	30denní	132	123	132	132	141	149	122ČK/BBK	100ČK	100ČK	100ČK	150ČK	130ČK	130ČK	
	90denní	367	332	377ČK	315ČK	375	402	322ČK/BBK	270ČK	270ČK	270ČK	400ČK	350ČK	350ČK	
	120*denní/180denní 365*denní/roční školní rok									1000ČK*	1000ČK*	1000ČK*	1500ČK*	1250ČK*	1250ČK*
Žáci a studenti od 18 do 26 let#	24 hodin/1 den*	32*	32*	32*	13/12,30 EP*	22*	35*	15							
	5*/7denní	35	35	35	37	40	43	33ČK/BPK	30ČK	30ČK	30ČK	40ČK	35ČK	35ČK	
	30denní	132	123	132	132	141	149	122ČK/BPK	100ČK	100ČK	100ČK	150ČK	130ČK	130ČK	
	90denní	367	332	377ČK	315ČK	375	402	322ČK/BPK	270ČK	270ČK	270ČK	400ČK	350ČK	350ČK	
	120*denní/180denní 365*denní/roční školní rok									1000ČK*	1000ČK*	1000ČK*	1500ČK*	1250ČK*	1250ČK*
Osoby nad 15 let	24 hodin/1 den*	130*	130*	130*	55/49,50 EP*	89*	140*	60							
	5*/7denní	143	143	143	150	160(ČK+BPK)	173	135ČK/BPK	120ČK	120ČK	120ČK	170ČK	150ČK	150ČK	
	30denní	530	494	530	530	565(ČK+BPK)	598	490ČK/BPK	400ČK	400ČK	400ČK	600ČK	520ČK	520ČK	
	90denní	1470	1330	1510ČK	1260ČK	1500(ČK+BPK)	1610(ČK)	1290ČK/BPK	1080ČK	1080ČK	1080ČK	1600ČK	1400ČK	1400ČK	
	120*denní/180denní 365*denní/roční					2800(ČK+BPK) 3990(ČK+BPK)				4000ČK*	4000ČK*	4000ČK*	6000ČK*	5000ČK*	5000ČK*
Osoby pobírající důchod do 70 let (\$ = od 65 let) (% = od 62 let) (! = od 60 let)	24 hodin/1 den*				13/12,30 EP*\$	42%*	140%/355*	60/130*	32*						
	5*/7denní		30ČK		130! /37\$	105%	173%/43\$	33ČK/BPK\$	30ČK\$	30ČK\$	30ČK\$	40ČK\$	35ČK\$	35ČK\$	
	14denní*/15denní														
	30denní		100ČK		440! /132\$	310%	598%/149\$	122ČK/BPK\$	100ČK\$	100ČK\$	100ČK\$	150ČK\$	130ČK\$	130ČK\$	
	90denní		285ČK		1020! /315\$ČK	805%	1610%/402\$	322ČK/BPK\$	270ČK\$	270ČK\$	270ČK\$	400ČK\$	350ČK\$	350ČK\$	
120*denní/180denní 365*denní/roční		1000ČK							1000ČK*\$	1000ČK*\$	1000ČK*\$	1500ČK*\$	1250ČK*\$	1250ČK*\$	
Osoby nad 70 let (^ = od 75 let)	24 hodin/1 den*	Bezplatná přeprava ČK			Bezplatná přeprava		35*	Bezplatná přeprava							
	7denní						43			30ČK	30ČK	30ČK	40ČK	35ČK	35ČK
	14denní*/15denní														
	30denní						149			100ČK	100ČK	100ČK	150ČK	130ČK	130ČK
	90denní						402(ČK)			270ČK	270ČK	270ČK	400ČK	350ČK	350ČK
120*denní/180denní 365*denní/roční		1100ČK							1000ČK*	1000ČK*	1000ČK*	1500ČK*	1250ČK*	1250ČK*	
Přenosné časové jízdenky	1 den	V rámci DÚK jsou přenosné všechny jízdenky jednodenní síťové jízdenky, 7denní časové jízdenky a 30denní časové jízdenky vytištěné na termocitlivém papíru, dále jízdenky zapsané na nepersonifikované čipové kartě DÚK. Cena jízdenek odpovídá ceně jízdenek uvedených v tabulce.													
	7denní														
	30denní														
Přeprava psa	30denní/90denní*				760*										

ČASOVÉ JÍZDENKY - list č. 2		Zlín - Otrokovice						Ostrava				
cestující	druh jízdenky	A	B	C	AB (Zlín)	BC	ABC	Region (1 zóna) cena e-shop/ nákup s obsluhou	XXL (okolí, 1 zóna) cena e-shop / nákup s obsluhou	Ostrava zóna 1 cena e-shop / nákup s obsluhou	Ostrava XXL zóna 2 cena e-shop / nákup s obsluhou	ODIS síťová cena e-shop / nákup s obsluhou
Děti od 6 do 15 let MD=mateřská, rodičovská dovolená do 3 let	24 hodin/1 den*						35*				50; 200 (skupina)	100
	3*/7denní						90				110*	
	14denní*/15denní											
	30denní/1 měsíc*	190* MD	160* MD	160* MD	210* MD	190* MD	240* MD	60/63(ČK)	60/63(ČK)	187/237(ČK)	247/300(ČK)	615/645(ČK)
	90denní/3 měsíce*	495* MD	415* MD	415* MD	545* MD	495* MD	625* MD	162/170(ČK)	162/170(ČK)	487/537(ČK)	649/707(ČK)	1660/1741(ČK)
	180denní/5 měsíců*							270/283(ČK)*	270/283(ČK)*	553/603(ČK)*	823/886(ČK)*	2767/2902(ČK)*
365*denní/12 měsíců	1520	1280	1280	1680	1520	1920			1106/1156(ČK)	1676/1754(ČK)		
Žáci a studenti od 15 let do 26 let	24 hodin/1 den*						70*				100; 200 (skupina)	200
	3*/7denní						180				220*	
	30denní/1 měsíc*	190*	160*	160*	210*	190*	240*	60/63(ČK)	60/63(ČK)	250/300(ČK+BPK)	310/363(ČK+BPK)	615/645(ČK)
	90denní/3 měsíce*	495*	415*	415*	545*	495*	625*	162/170(ČK)	162/170(ČK)	550/600(ČK+BPK)	712/770(ČK+BPK)	1660/1741(ČK)
	180denní/5 měsíců*							270/283(ČK)*	270/283(ČK)*	600/650(ČK+BPK)*	870/933(ČK+BPK)*	2767/2902(ČK)*
	365denní/12 měsíců									1200/1250(ČK+BPK)	1770/1848(ČK+BPK)	
Osoby nad 15 let	24 hodin/1 den*						70*				100; 200 (skupina)	200
	3*/7denní						180	114/120(ČK)	114/120(ČK+BPK)	238(ČK+BPK)	352/358(ČK+BPK)	1173/1232
	30denní/1 měsíc*	380*	320*	320*	420*	380*	480*	240/252(ČK)	240/252(ČK+BPK)	500/550(ČK+BPK)	740/802(ČK+BPK)	2460/2583(ČK)
	90denní/3 měsíce*	990*	830*	830*	1090*	990*	1250*	648/680(ČK)	648/680(ČK+BPK)	1300/1350(ČK+BPK)	1948/2030(ČK+BPK)	6642/6974(ČK)
	180denní/6 měsíců*	1630*	1380*	1380*	1810*	1630*	2060*	1224/1285(ČK)	1224/1285(ČK+BPK)	2200/2250(ČK+BPK)	3060/3171(ČK+BPK)	12546/13173(ČK)
	365*denní/roční							2280/2394(ČK)	2280/2394(ČK+BPK)	4000/4050(ČK+BPK)	5700/5864(ČK+BPK)	23370/24538(ČK)
Osoby pobírající st. důchod do 70 let (§ = od 65 let) (# = do 65 let)	24 hodin/1 den*						35*				100; 200 (skupina)	200
	3*/7denní						90				220*	
	30denní/1 měsíc*	250*	210*	210*	280*	250*	320*	180/189/60§/63§(ČK)	180/189/60§/63§(ČK+BPK)	250/300(ČK+BPK)#	430/489(ČK+BPK)	1845/1937/615§/645§(ČK)
	90denní/3 měsíce*	660*	550*	550*	730*	660*	830*	486/510/162§/170§(ČK)	486/510/162§/170§(ČK+BPK)	676/725(ČK+BPK)#	1161/1235(ČK+BPK)	4981/5229/1660§/1741§(ČK)
	180denní											
	365*denní/roční											
Osoby nad 70 let	24 hodin/1 den*										100; 200 (skupina)	200
	3*/7denní										220*	
	30denní/1 měsíc*									Bezplatná přeprava v zóně Ostrava 77 od 65 let (ČK+BPK)		615§/645§ (ČK)
	90denní											1660§/1741§(ČK)
	180denní											500 (70+) (ČK)
	365*denní/roční	kupón k SP - 165(6M)/ 330(rok) - platí v ABC										
Jízdní doklady přenosné	7denní							114/120(ČK)	114/120(ČK)	238(ČK)	352/358(ČK)	1173/1232(ČK)
	30denní*/měsíční							301/317*(ČK)	301/317*(ČK)	627/677(ČK)	928/994(ČK)	3100/3256(ČK)
	90denní*/čtvrtletní											
	180denní							1806/1902(ČK)	1806/1902(ČK)	3762/3812(ČK)	5568/5714(ČK)	18600/19536(ČK)
	365denní							3612/3804(ČK)	3612/3804(ČK)	7524/7574(ČK)	11136/11378(ČK)	37200/39072(ČK)
Rodinné jízdenky	12 měsíců						200					

ČASOVÉ JÍZDENKY – list č. 3		České Budějovice	Liberec	Jablonec	Brno											
cestující	druh jízdenky	1 zóna	1	1	zóna Brno	+1	+2	+3	+4	+5	+6	+7	+8	sít		
Děti od 6 do 15 let (Most do 16 let) (Č. Budějovice do 16 let) (Brno od 10 do 15 let)	24 hodin/1 den	20	20	10	22											
	7denní/8denní*	Přeprava za zvláštní cenu jízdného - roční kupón 200 Kč	43	37												
	14denní*/15denní															
	30denní		132	117	137(1M)	207	272	342	397	447	499	554	604	657		
	90denní		342	312	342(3M)	522	694	877	1019	1149	1284	1429	1559	1694		
	180denní															
365denní*/roční/10+2 měsíce	912*		912	1187	1812	2424	2912	3387	3862	4312	4762	5212	5662			
Žáci a studenti od 15 do 26 let (Most od 16 let) (Č. Budějovice od 16 let)	24 hodin/1 den	50	20	10	90											
	7denní/8denní*	57	43	37	250/5dnů											
	14denní/15denní*	107			420											
	30denní	190	132	117	275(1M)	345	410	480	535	585	637	692	742	795		
	90denní	510	342	312	685(3M)	865	1037	1220	1362	1492	1627	1772	1902	2037		
	180denní	950														
365denní*/roční	1515	912*	912	2375	3000	3612	4100	4575	5050	5500	5950	6400	6850			
Základní jízdné Osoby nad 18 let	24 hodin/1 den	50	80	40	90	Zóna Brno (100+101) od 2 - 30 kal. dnů, čas. jízdné, cena od 140 Kč do 730 Kč										
	7denní/8denní*	115	150	150	250											
	14denní/15denní*	215*			420											
	30denní	380	470	470	550(1M)	830	1090	1370	1590	1790	2000	2220	2420	2630		
	90denní	1020	1250	1250	1370(3M)	2090	2780	3510	4080	4600	5140	5720	6240	6780		
	180denní	1900														
365denní*/roční	3630	3650	3650	4750	7300	9700	11700	13400	14900	16400	18100	19800	21500			
Osoby pobírající důchod do 70 let (§ = od 65 let) (^ = do 65 let)	24 hodin/1 den	50^	20§	10§	90§											
	7denní/8denní*	65^	43§	80^/37§	250§											
	14denní/15denní*	120^			420§											
	30denní	200^	132§	265^/117§	350/137§(1M)	560/207§	750/272§	960/342§	1130/397§	1280/447§	1430/499§	1600/554§	1750/604§	1910/657§		
	90denní	510^	595§	680^/312§	800/342§(3M)	1340/522§	1850/694§	2400/877§	2830/1019§	3220/1149§	3620/1284§	4060/1429§	4450/1559§	4850/1649§		
	30denní + pes															
180denní																
365denní*/roční		912*	1900^/912*	2950/1187§	4800/1812§	6650/2424§	8100/2912§	9550/3387§	10950/3862§	12300/4312§	13650/4762§	15000/5212§	16350/5662§			
Osoby nad 70 let (@ = od 65 let)	24 hodin/1 den	@ = Přeprava za zvláštní cenu jízdného - roční kupón 10 Kč	Bezplatná přeprava	Bezplatná přeprava	Bezplatná přeprava											
	7denní/8denní*															
	14denní/15denní*															
	30denní					70/1úsek	135	205	260	310	362	417	467	577		
	90denní															
365denní*/roční																
Přenosné časové jízdenky	30denní	4360 /rok		800	750									6100/rok		
	90denní			100/366dní												
Skupinová jízdenka	jednodenní	100(SN 2dosp.+3 děti)	155	52/66												

ČASOVÉ JÍZDENKY – list č. 4		Jihlava		Olomouc			Plzeň			Praha	Mladá Boleslav	
cestující	druh jízdenky	Pásmo I	Pásmo I+II	71 (Olomouc)	71+1	71+2	zóna P	zóna V	P+V	P+O	1	
Děti od 6 do 15 let od 6 do 18 let ^	24 hodin	25		23^			Bezplatná přeprava - podmínka Plzeňská karta	7		ZDARMA	ZDARMA	
	5denní*/7denní	2 - 14 dní	2 - 14 dní	63^	79^	96^						
	14denní/15denní*	27 - 119 Kč	35 - 154 Kč					1 - 365 dní	1 - 365 dní			
	30denní/31denní*	195	245	175^	232^	285^		7 - 750^	7 - 750			
	90denní	550	700	450^								
	180denní	1025	1300	1350^ 10M								
Plzeňská karta % jízdné zdarma	365denní*/roční	1875*	2300*	1475^				429^	429			
								750^	750			
	24 hodin	50		23^			28	7	35	110		
	5denní*/7denní	2 - 14 dní	2 - 14 dní	63^	79^	96^					85	
	14denní/15denní*	27 - 119 Kč	35 - 154 Kč				1 - 365 dní	1 - 365 dní	1 - 365 dní			
	30denní/31denní*	195	245	175^	232^	285^	29 - 2060	7 - 750	36 - 2810	130	224 PD/320	
Žáci a studenti od 15 let do 26 let od 18 do 26 let ^	90denní	550	700	450^						360		
	180denní	1025	1300	1350^ 10M			1172	429	1601			
	365denní*/roční	1875*	2300*	1475^			2060	750	2810	1280		
	24 hodin	50		46			58	28	63/84@	110		
	5denní*/7denní	2 - 14 dní	2 - 14 dní	126	190	260						
	14denní/15denní*	54 - 238 Kč	70 - 308 Kč				1 - 365 dní	1 - 365 dní	1 - 365 dní			
Osoby nad 15 let (@ = nad 18 let)	30denní/31denní*	390	490	350	580	790	58 - 4120	28 - 3002@	63 - 4756 84 - 7008@	550	448 PD/640	
	90denní	1100	1400	900						1480	1173 PD/1600	
	180denní	2050	2600				2344	1716@	2773/4060@	2450(5M)		
	365denní*/roční	3750*	4600*	2950			4120	3002@	4870/7122@	3650		
	24 hodin	50		23#/zdarmaš			29	14#/7š	43#/36š	55#		
	5denní*/7denní	2 - 14 dní	2 - 14 dní	63#/zdarmaš	190#/17š	260#/35š						
Osoby pobírající důchod do 70 let (# = do 65 let) (š = od 65 let)	14denní/15denní*	54 - 238 Kč#	70 - 308 Kč#				1 - 365 dní	1 - 365 dní	1 - 365 dní			
	30denní/31denní*	390#	490#	175#/zdarmaš	580#/57š	790#/110š	29 - 2060	14 - 1501# 7 - 750š	43 - 3561# 36 - 2810š	130 #		
	90denní	1100#	1400#	450#						360#		
	180denní	2050	2600	1350# 10M			1172	858#/429š	2030#/1601š			
	365denní*/roční	3750*#	4600*#/120*	1475#			2060	1501#/750š	3561#/2810š	1280#		
	24 hodin							7	7			
Osoby nad 70 let (š = od 65 let)	7denní			s bezplatně	17š	35š	Bezplatná přeprava - podmínka Plzeňská karta			Bezplatná přeprava od 65 let	Bezplatná přeprava na základě OP nebo ČK	
	14denní/15denní*								1 - 365 dní			1 - 365 dní
	30denní				57š	110š			7 - 750			7 - 750
	90denní											
	180denní								429			429
	365denní*/roční		120						750			750
Přenosné časové jízdenky	30denní*/měsíční	850*	1100*	870			637	440	1077	670		
	čtvrtletní/183denní*						1601/3094*	1259/2232*	2860/5326*	1880		

ČASOVÉ JÍZDENKY – list č. 5		Tábor			M. Lázně	Pardubice		Hradec Králové		K. Vary	Opava		
cestující	druh jízdenky	A,B,C	AB,BC	ABC	1	Zóna I.	Zóna I.+II.	1	1+2	1	zóna 30	zóna 30+350	
Děti od 6 do 15 let do 12 let ^	24 hodin				20/18 EP	45		80	80	Bezplatná přeprava			
	5denní*/7denní							90	110				
	14denní/15denní*	90*	100*	110*									
	30denní	170	190	210	140	135	135	230(1M)	280(1M)			149	177
	90denní	440	490	540	330			600(3M)	720(3M)			400	475
	180denní							980(6M)	1410(6M)			610(5M)	736(5M)
	365denní*/roční	1440*	1530*	1620*/20*^	1100	450	450	1800(12M)	2650(12M)				
Žáci a studenti od 15 let do 26 let od 18 do 26 let ^	24 hodin				50/44 EP	45		80	80	Bezplatná přeprava			
	5denní*/7denní					60	70	90	110				
	14denní/15denní*	90*	100*	110*		120	140						
	30denní	170	190	210	140	230	260	230(1M)	280(1M)				
	90denní	440	490	540	330	600	670	600(3M)	720(3M)			199	227^
	120denní*/180denní					770*/1070	860*/1200	980(6M)	1410(6M)			534	609^
	365denní*/roční	1440*	1530*	1620*	1100	1650(10M)	1850(10M)	1480(12M)	1950(12M)		815(5M)	941(5M)^	
Osoby nad 15 let	24 hodin				50/44 EP	45		80	80				
	5denní*/7denní					120	140	180	220	200KK	191	245	
	14denní/15denní*	180*	200*	220*	190	240	280			320*KK			
	30denní	350	390	430	280	460	520	480(1M)	580(1M)	380KK	398	510	
	90denní	930	1030	1130	660	1210	1350	1290(3M)	1550(3M)	880KK	1072	1378	
	180denní/190denní*					2150	2400	1950(6M)	2820(6M)	1700*KK	2029	2601	
	365denní*/roční	3060*	3400*	3740*	2200	3990	4460	3700	5300	3200KK	3781	4848	
Osoby pobírající důchod do 70 let (# = do 65 let) (§ = od 65 let)	24 hodin				50/44 EP	45		80	80				
	5denní*/7denní					70§	80§	90§	110§				
	14denní/15denní*	90*§	100*§	110*§									
	30denní	175§	195§	215§	140	280§	310§	230(1M)§	280(1M)§	190#KK	298	381	
	90denní	465§	515§	565§	330	720§	800§	600(3M)§	720(3M)§	440#KK	803	878	
	180denní/190denní*							980(6M)§	1410(6M)§	850#KK			
	365denní*/roční	1530*§	1700*§	1870*§	1100	2480§	2780§	1800§	2650§				
Osoby nad 70 let	24 hodin				50/44 EP	45				Bezplatná přeprava	Bezplatná přeprava (ČK)		
	30denní					165							381
	90denní					330							878
	180denní												
	365denní*/roční				100	800		100(12M)	100(12M)				
Přenosné jízdenky	30denní*/měsíční					750		650		520	501	642	
	90denní*/čtvrtletní				3500/365dní					1300			
Skupinová jízdenka	jednodenní												

JEDNOTLIVÉ JÍZDNÉ - list č. 1		Chomutov#	Teplice#	Ústí n. Labem#		Děčín#	Liberec	Jablonec	Pardubice		Hradec Králové	
cestující	druh jízdenky	zóna 501, 511	1	101	101+121+122+171	zóna 301	1	1	zóna I.	zóna I.+II.	1	1+2
Děti od 6 do 15 let nebo Děti a mládež od 6 do 18 let&	nepřestupní							4	11 (8 EP) nad 3 zast.	13 (11 EP) nad 3 zast.	12 (8 EP)	12 (8 EP)
	2/3* zastávky								5 do 3 zast. (EP)	8 do 3 zast. (EP)	6 (EP)	6 (EP)
	30/35* minut							4 (BPK)				
	40/45* minut	4/3,60EP*&	5/4,50EP*&			5/4EP+BPK&	6(5EP)				15	15
	60/75* minut	5/4,50EP&		5/4,50(EP+ BPK)&	5/5,10(EP+BČK)&			6/5 (BPK)			15SN	15SN
	150/180* minut											
	noční linka								25/25 (EP)		30/30 (EP)	
prodej u řidiče				10&	10&		7/40 min.		20 nad 3 zast.		15	
Žáci a studenti od 18 do 26 let#	nepřestupní							18/4#	16(13EP) nad 3 zast.	19(16EP) nad 3 zast.	20 (14 EP)	20 (14 EP)
	2/3* zastávky								7 do 3 zast. (EP)	10 do 3 zast. (EP)	6 (EP)	6 (EP)
	30/35* minut							4#/16 (BPK)				
	40/45* minut	17/14EP*#	5#/20; 4,50#/18EP*	5#/20; 4,50 #/18(EP+BPK)*		20*/15EP+BPK#	24(22 EP)				25	25
	60/75* minut	20/17EP#		5#/22; 4,50#/19,80 (EP+BPK)	5#/23; 5,10#/20,70(EP+BPK)			24/6#; 22/5# (BPK)			25SN	25SN
	150/180* minut											
	noční jízdné								25/25 EP		30(30EP)	
jízdné u řidiče				25	10#/25		30/40 min.		20		30	
Osoby nad 70 let		jízdné děti 6 - 15 let	5/4,50EP	0	5		0	jízdné jako osoba 65+	zlevněné jako děti 6 - 15 let		jízdné jako důchodci od 65 let	
Osoby pobírající důchod (do 70 let) (§ = od 65 let) (@ = od 62 let)	nepřestupní							4§	11(8 EP) nad 3 zast.§	13(11 EP) nad 3 zast.§	12 (8 EP)§	12 (8 EP)§
	2/3* zastávky								5 do 3 zast. (EP)§	8 do 3 zast. (EP)§	6 (EP)§	6 (EP)§
	10/15* minut											
	20/25* minut											
	30/35* minut							4 (BPK)§				
	40/45* minut	4/3,60EP*§	5/4,50EP*§	12@/5§; 10,80@/4,50§ (EP+BPK)*		5/4,50* EP+BPK§	6(5EP)§				15§	15§
	60/75* minut	5/4,50EP§		14@/5§; 12,60@/4,50§ (EP+BPK)	23@/5§; 20,70@/5,10§(EP+BPK)			6/5 (BPK)§			15 SN§	15 SN§
Ostatní	pes							0	11/5 EP	13/9 EP	0	
	zavazadla	10/60 minut	10 /60 minut	10/60 minut; 20/1 Den		10/60 min. EP+BPK		0	11/5 EP	13/9 EP	0	
SMS jízdenka (cena/čas)	základní			22 /60 minut SEJF; 22/60 minut SMS; 89 /1 den		25/60 min přest. 31/60 min. nepřest.		25 /60 min.	36/60 minut	25 SMS / 22 SEJF/45min v PD, 60 min. v SN	25 - 45/60 minut; 80/24 hodin ¥	
	zlevněná			22 /1 den						50 /24 hod.		

JEDNOTLIVÉ JÍZDNÉ - list č. 2		Zlín - Otrokovice		K. Vary	Opava	Praha						Olomouc			Plzeň					
cestující	druh jízdenky	1 jízda	4 jízdy	1	1	P+0	2P	3P	4P	5P	6P	71	71+1	71+2	zóna P	vnější zóna V	P+V			
Děti od 6 do 15 let (Plzeň + K. Vary do 18 let) (# = nepřestupní na MHD) (NP = nepřestupní)	nepřestupní				Hotovost 8 Kč (10 Kč - přestupní, cena včetně dalšího nástupu do 30 min.) 7,20 EP - (přestupní 1,90 při přestupu do 30 min.)	Bezpl. přeprava - Elektronický doklad	V zóně P+0 jízdné 30 min./12 Kč; 90 min./16 Kč bez el. dokladu									10	2			
	20 minut			10																
	30 minut																			
	40 minut																			
	45/50* minut	9MD/110šk*	34MD*																	
	60/75* minut			12																
	90 minut																			
	105 minut																			
120 minut																				
150/180* minut																				
prodej u řidiče				12																
Osoby nad 15 let (& = Studenti 18 - 26 let)	nepřestupní				Hotovost 13 Kč (18 Kč - přestupní, cena včetně dalšího nástupu do 30 min.) 12,20 EP - (přestupní 3,70 - pokud přestoupí do 30 min.)	Bezpl. přeprava - Elektronický doklad									20	8/2&(ČK,MA,BPK)				
	20 minut	12NP	46 NP	10&/20																
	30 minut	15	58				24	18									18(ČK,MA,BPK)			
	40 minut																			
	45/50* minut	18*	70																	
	60/75* minut			12&/25						24					25/6#&		22(ČK,MA,BPK)	12/3&(ČK,MA,BPK)	26/21&(ČK,MA,BPK)	
	90 minut										32					32/8#&				
	120 minut											40								
150/180* minut										46										
prodej u řidiče	20NP		12&/25								30	25/6#&	32/8#&							
Osoby nad 70 let		S-PAS 165 (6M), 330 Kč(12M)		10			Bezpl. přeprava ve všech pásmech						bezplatně š	2 š	4 š	Plzeň. karta - bezpl. přeprava jako důch. od 65 let				
Osoby pobírající důchod (do 70 let) (š = od 65 let) (# = od 62 let)	nepřestupní				Hotovost 13 Kč (18 Kč - přestupní, cena včetně dalšího nástupu do 30 min.) 12,20 EP - (přestupní 3,70 - pokud přestoupí do 30 min.)	Bezpl. přeprava - Elektronický doklad									10	4/2š(ČK,MA,BPK)				
	20 minut			10																
	30 minut						12#											9(ČK,MA,BPK)		
	40 minut																			
	45/50* minut	9*	34*																	
	60/75* minut			12																
	90 minut																			
180 minut																				
Ostatní	zavazadlo	12 PŘ (50 min.)		20	hot.8/7,20EP		16						9	10	14	0	0	0		
	pes	12 PŘ (50 min.)		20	hot.8/7,20EP	0	16						9	10	14	9 Kč - 22 Kč	4 Kč - 6 Kč	15 Kč		
	SMS jízdenka	P40min./20 Kč	P24 hod/90 Kč	30 Kč/60 min.			90 min./32 Kč; 30 min./24 Kč						18 Kč - 50/70 minut			22/35 minut 76/24 hodin				
		Pzlevněná 24 hod/45 Kč	17 Kč/60 min.				24 hod/110 Kč; 72 hod/310 Kč													

JEDNOTLIVÉ JÍZDNÉ – list č. 3		České Budějovice	Brno – 10 zón										Most (201)/Litvínov(221)/Komořany, Záluží(211)				
cestující	druh jízdenky	bez zón	2	3	4	5	6	7	8	9	10	201	211	221	221-201	221-211	
Děti od 6 do 15 let Most cestující od 6 do 18 let student od 18 do 26 let Č. Budějovice děti od 6 do 16 let Brno děti od 10 do 16 let	jednotl. jízdenky přest.																
	20/25* minut																
	15*/30 minut		5*														
	45 minut		5(mimo Brno)									4/3 EP	4/3 EP	4/3 EP			
	60 minut	7	6													5/4 EP	
	90 minut			6	8											6/5 EP	
	120 minut					10	12										
	150 minut							14	15								
	180 minut/7 dní - 168 hodin*	190*									17	19					
	prodej u řidiče			25													
Osoby od 15 let od 16 let#	nepřestupní																
	jednotl. jízdenky přest.																
	15*/30 minut		20*														
	45 minut		20(mimo Brno)									17/13 EP	17/13 EP	17/13 EP			
	60 minut	16#	25													21/17 EP	
	90 minut			27	34											24/20 EP	
	105 minut																
	120 minut					42	49										
	150 minut							56	63								
	180 minut/7 dní - 168 hodin*	190*#									71	78					
prodej u řidiče			35														
Osoby nad 70 let		16 (pokud nemají průkaz dopravce)	Bezplatná přeprava v zónách 100 a 101 (Brno)										jízdné jako cestující od 6 - 18 let				
Osoby pobírající důchod (do 70 let) (§ = od 65 let) (@ = od 62 let)	nepřestupní			mimo zónu 100+101 se sleva na jednorázovém jízdném neposkytuje - platí pro důchodce do 65 let													
	jednotl. jízdenky přest.																
	15*/30 minut		5*	v zónách 100+101 k jízdence doložit roční kupón za 820 Kč													
	45 minut		5(mimo Brno)										4/3 EP	4/3 EP	4/3 EP		
	60 minut	16	6	v zónách 100+101 k jízdence doložit roční kupón za 820 Kč													
	90 minut															6/5 EP	
7 dní (168 hodin)	190																
Ostatní	pes	0	5													10 Kč/60 minut	
	zavazadla	0	5													10 Kč/60 minut	
SMS jízdenka	základní	25 Kč/60 minut;	20 Kč=20 minut, 29 Kč=75 minut, 99 Kč=24 hodin														
	zlevněná	70 Kč/24 hodin															
SEJF	základní	16/60min; 50/24 hod.	19 Kč=20 minut, 24 Kč=40 minut, 29=75 minut,99 Kč=24 hodin														
	zlevněná	7/60min.; 20/24 hod.	6 Kč=40 minut														

JEDNOTLIVÉ JÍZDNÉ – list č. 4		Tábor					Jihlava (platnost v pásmu VNITŘNÍ a VNĚJŠÍ)			
cestující	druh jízdenky	4 min.	8 min.	18 min.	60 min.	24 hodin	max. 4 zast. úseky	5 a více zastáv. úseků	max. 8 zast. úseků	9 a více zast. úseků
Děti od 6 do 15 let	nepřestupní						5	8	6 Kč platba ČK – při přestupu do 30 minut sleva na el. jízdném 70 %	7 Kč platba ČK – při přestupu do 30 minut sleva na el. jízdném 70 %
	přestupní	5	6	7	8	25	4 Kč platba ČK – při přestupu do 30 minut sleva 70 %			
	10* minut	5SEJF*								
	15* minut	6SEJF*								
	25* minut	7SEJF*								
	40 minut									
	45 minut									
	60 minut									
	70* minut	8SEJF*								
	105 minut									
prodej u řidiče				18		10	13			
Osoby nad 15 let	nepřestupní						10	16	12 Kč platba ČK – při přestupu do 30 minut sleva na el. jízdném 70 %	14 Kč platba ČK – při přestupu do 30 minut sleva na el. jízdném 70 %
	přestupní	10	12	14	16	50	8 Kč platba ČK – při přestupu do 30 minut sleva 70 %			
	10* minut	10SEJF*								
	15* minut	12SEJF*								
	25* minut	14SEJF*								
	40 minut									
	45 minut									
	60 minut									
	70* minut	16SEJF*								
105 minut										
prodej u řidiče				18		15	21			
Osoby nad 70 let		0	0	0	0	0	jízdné jako pro osoby nad 15 let			
Osoby pobírající důchod (do 70 let) (\$ = od 65 let) (@ = od 62 let)	nepřestupní						10	16	12 Kč platba ČK – při přestupu do 30 minut sleva na el. jízdném 70 %	14 Kč platba ČK – při přestupu do 30 minut sleva na el. jízdném 70 %
	přestupní	5\$	6\$	7\$	8\$	25\$	8 Kč platba ČK – při přestupu do 30 minut sleva 70 %			
	10* minut	5SEJF*\$								
	15* minut	6SEJF*\$								
	25* minut	7SEJF*\$								
	40 minut									
	45 minut									
	60 minut									
	70* minut	8SEJF*\$								
prodej u řidiče				18		15	21			
Ostatní	zavazadlo	5	6	7	8		5/25 (24hodin)	8		
	pes	5	6	7	8		5/25 (24 hodin)	8		

JEDNOTLIVÉ JÍZDNÉ - list č. 5		Ostrava		Maránské Lázně	Mladá Boleslav
cestující	druh jízdenky	zóna 1	zóna 2XXL	1	1
Děti od 6 do 15 let	nepřestupní	9 Kč EP 10 min. (Ostrava XXL); 4 Kč EP 10 min. (pouze XXL)		10/7 EP	Bezplatná přeprava na základě čipové karty
	přestupní	12 Kč EP 45 min. (Ostrava XXL + Region); 6 Kč EP 45 min. (pouze XXL)			
	10*/15 minut	9 Kč APK (Ostrava XXL)			
	20 minut				
	30 minut				
	40 minut				
	45 minut	12 Kč EP a BPK(Ostrava XXL - dokupované jízdné), 12 Kč APK (Ostrava XXL)			
	60/75* minut			10EP	
	120 minut				
prodej u řidiče	Od 01. 04. 2017 zrušen doplňkový prodej u řidiče (pro všechny kategorie)				
Osoby nad 15 let (student 15 - 26 let)#	nepřestupní	18 Kč EP 10 min. (Ostrava XXL) i BPK 10 min. (Ostrava XXL); 4 Kč EP 10 min. (pouze XXL)#		20/15 EP	9#/16; 8#/14 EP
	přestupní	25 Kč EP 45 min. (Ostrava XXL) i BPK 45 min. (Ostrava XXL); 6 Kč EP 45 min. (pouze XXL)#			
	10*/15 minut	18 Kč APK (Ostrava XXL)			
	20 minut				
	30 minut				
	40 minut				
	45/50* minut	25 Kč EP a BPK (Ostrava XXL) - dokupované jízdné; 24 Kč APK (Ostrava XXL)			
	60/75* minut			20EP	
	120 minut				
prodej u řidiče	Od 01. 04. 2017 zrušen doplňkový prodej u řidiče (pro všechny kategorie)				
Osoby nad 70 let		od 65 let bezplatně v zóně 1; od 70 let bezplatně v zóně č. 18		20/15 EP	bezpl. přeprava ČK
Osoby pobírající důchod (do 70 let) (§ = od 65 let) (@ = od 62 let) (důchod do 65 let) % = v přepravní špičce	nepřestupní	18 Kč EP 10 min. (Ostrava XXL) i BPK 10 min. (Ostrava XXL), 4 Kč EP 10 min. (pouze XXL)§		20/15 EP	16/9%; 14/8 ČK
	přestupní	25 Kč EP 45 min. (Ostrava XXL) i BPK 45min. (BPK Ostrava XXL); 6 Kč EP 45 min. (pouze XXL)§			
	10*/15 minut	18 Kč APK (Ostrava XXL)			
	20 minut				
	30 minut				
	40 minut				
	45/50* minut	25 Kč EP a BPK (Ostrava XXL) - dokupované jízdné; 24 Kč APK (Ostrava XXL)			
	60/75* minut			20EP	
	105 minut				
Ostatní	zavazadlo	45 min./12 Kč EP a BPK; 70 min./16 Kč SMS; 24 hod/50 Kč SMS i PJ; 24hod síť./100 Kč PJ; 3denní/110 Kč PJ		10/7 EP 10/60 min.	9/8 ČK
	pes	10 min./9 Kč APK; 45 min./12 Kč EP, BPK, APK; 70 min./16 Kč SMS; 24 hod/50 Kč SMS i PJ; 24hod síť./100 Kč PJ; 3denní/110 Kč PJ, APK, 7denní/176 Kč APK			
	SMS jízdenka	70 min./32 Kč; 24 hod/100 Kč (Ostrava XXL)			
		zlev. 70 min./16 Kč; zlev. 24hod/50 Kč (Ostrava XXL)			
	aplikace (APK)	10 min./18 Kč; 45 min./25 Kč; 24 hod/100 Kč, 3denní/220 Kč, 7denní/352 Kč, 24 hod skupinová 200 Kč			
	zlev. 10 min./9 Kč; 45 min./12 Kč; 24 hod/50 Kč, 3denní/110 Kč, 7denní/176 Kč				

OSTATNÍ INFORMACE SDRUŽENÍ DP ČR		Most	Chomutov	Teplice	Ústí nad Labem	Děčín	Liberec	Mariánské Lázně	České Budějovice	Jihlava	Pardubice	Hradec Králové	Píseň	Olomouc	Zlín	Karlový Vary	Opava	Brno	Ostrava	Praha	Tábor	Jablonec nad Nisou	Mladá Boleslav	
Datum platnosti tarifu před změnou		1.9.18	1.9.18	1.9.18	1.1.19	1.9.18	1.3.19	29.9.17	1.4.20	1.7.18	1.9.17	1.9.16	1.1.20	1.7.19	1.1.12	1.1.18	1.2.18	1.1.12	1.2.18	1.10.18	1.1.12	9.5.19		
Datum platnosti nového tarifu		1.1.19	1.1.19	1.1.19	15.12.19	1.1.19	1.1.21	1.7.20	1.9.20	1.1.20	1.9.18	1.1.20	1.1.21	1.4.20	1.1.12	1.1.19	1.9.18	1.9.18	1.9.18	1.9.19	1.1.17	21.1.21	1.7.19	
Bezplatná přeprava	Konfederace pol. vězňů		ano	500/365 dní	ano		ano		ano	ano	ano	ano	jen V	20 Kč/rok	ano		ano		ano	ano		ano		
	1 osoba s dět. kočárkem				1/2 jízdné			ano				ano						ano		ano**				
	PTP-VTNP		ano	500/365 dní			ano		ano	ano	ano	ano	jen V	20 Kč/rok	ano		ano			ano		ano		
	Český svaz boj. za svobodu		ano	500/365 dní			ano	ano	ano	ano	ano		jen V	20 Kč/rok	ano		ano			ano	ano		ano	
	kočárek s dítětem		ano		ano		ano	ano	ano	ano	ano	ano	ano	ano	ano	ano	ano	ano	ano	ano	ano	ano	ano	
	pojízdná taška	ano	ano		ano	ano			ano	ano	ano	ano	ano	ano	ano	ano	ano	ano		ano	ano	ano		
	služební pes	ano	ano	ano	ano			ano	ano		ano	ano		ano	ano	ano	ano			ano		ano		
	plaketa MUDr. J. Janského		ano			ano	1800	ano	200 Kč/rok			500	ano	300 Kč/rok	2 270 Kč		600 Kč/rok					120 Kč/rok	ano	
	lyže v obalu		ano	ano	ano	ano	ano		ano	ano	do 150 cm	ano	ano	ano	ano	ano	ano	ano	ano	ano	ano	ano	ano	
	osoba na MD						1/2 jízdné		ano														ano	
	Městská policie	ano+P	ano+P	1 100/ 90 dní 830/365 dní	ano	ano+P		ano	ve službě		ve službě	ve službě	ano	sml.jízdné	ano	ano	ano	500 Kč/rok						
	ocel. láh. plynu 2 kg								ano					ano	ano		ano	ano	ano	ano	ano			
Policie ČR			1 100/ 90 dní 830/365 dní	unifor- ma	ano		ano		sml.jízdné	ve službě	ve službě		sml.jízdné		ano	ano	500Kč/rok	ano						
smuteční věnec													ano	ano		ano		ano		ano				
Maximální výše přírážky k jízdnému		1500	1500	1500	1500	1500	1000	1000	1500	1500	1500/1000	1500	1500	1500	1000	1500	1500	1500	1500	1500	1500	1000	1000	
Odbavení na čipové karty/BPK		ano	ano	ano	BPK+ČK	BPK+ČK	ano	ano		ano	ano	ano	ano	BPK+ČK		ano	ano		ano		05.6	ano	ano	
Dodavatel odbavovacího systému		Mi	MT	TLM	Mi	TML	Mi/L	Herm.	Mi	Mi	MT/D	MT/D	Mi/D	Mi/TLM	Mi	Mi	MT	Mi	Mi	Mi	R	Mi		
Rabat v % pro distributory jízdenek					4		5		5	5	4	2 až 4	5	5	3	5		3,85-4,11	6	1,1-4				
Nástup předními dveřmi	od 18 hodin																							
	od 19 hodin											ano				ano								
	od 20 hodin				Tr				zrušen		ano				ano					ano				
	druh vozidla									B,Tr	B, Tr			noční B	Tr,B	B				B, Tr				
	celodenně	B	ano	ano	B	ano		ano			noční/B	S,N	ano		OM		ano				PM		ano	
Schvalování tarifu		předst.	rada	rada	předst.	rada	rada	rada	rada	rada	rada	rada	rada	rada	v.hrom.	rada	předst.	rada	v.hrom.	rada	rada	rada	v.hrom.	

Mi = Mikroelektronika
B = autobus
D = kolíkový systém značení pap. jízdenek
L = el. označení papírových jízdenek

MT = EM-TEST
Tr = trolejbus
T = tramvaj
1 = vybrané linky

P = pokladny (nástup předem)
S,N = soboty, neděle, svátky
OM = okrajová místa
P = preventisti MP

R = RG Mielec - PL
= plná kompenzace objednatelem dopravy
N = pro vyřešení nástupu předními dveřmi
** = osoba doprovázející dítě ve věku do 3 let

J = JKZ
PM = příměstská doprava
TLM = TELEMEX
Herm. = Herman

SEZNAM POUŽITÝCH ZKRATEK A JEJICH VYSVĚTLIVKY

Použitá zkratka	Vysvětlení použité zkratky
EP	cena za platbu elektronickou peněženkou
#	označení kategorie cestujících, pro které je jízdné určeno
@	označení kategorie cestujících, pro které je jízdné určeno
NP	jízdenka pro jednotlivou jízdu s časovým omezením – nepřestupní
§	jízdné platí pro osoby od věku 65 let
SP	seniorpas
XM	platnost časové jízdenky v měsících, kde x je počet měsíců platnosti
SN	jízdenka platí v sobotu, neděli a ve svátky
PŘ	jízdenka pro jednotlivou jízdu s časovým omezením – přestupní
*	označení ceny jízdného pro určený čas platnosti jízdenky
20 minut	jízdenka pro jednotlivou jízdu s časovým omezením platnosti – přestupní
nepřestupní	jízdenka pro jednotlivou jízdu bez časového omezení na 1 jízdu
ČK	čipová karta – jízdné musí být uloženo na čipové kartě
BPK	bezkontaktní bankovní karta
MD	jízdné nebo bezplatná přeprava osob pobírající pomoc v mateřství
¥	Hradec Králové – SMS jízdenka, platnost v pracovní dny od 04:00 – 19:00 hodin – 45 minut, od 19:00 – 04:00 hodin a v sobotu, neděli, svátek – platnost 60 minut
&	označení kategorie cestujících, pro které je jízdné určeno
mimo Brno	časová platnost jízdenky v případě jejího využití mimo zónu Brno
šk	jízdné platné na školní rok
MA	mobilní aplikace k úhradě jednotlivého nebo časového jízdného
EP10	Ostrava – elektronická nepřestupní jízdenka z EP do 10 minut jízdy
EP45	Ostrava – elektronická jízdenka s přestupem do 45 minut, nebo jízda nad 10 minut
SEJF	mobilní aplikace pro chytré telefony k úhradě jednotlivého nebo časového jízdného
APK	Ostrava – mobilní aplikace pro chytré telefony k úhradě jednotlivého nebo časového jízdného
SEJF	Tábor – cena papírové jízdenky je shodná s cenou jízdenky zakoupené v aplikaci SEJF




Foto: Archiv MDPO



VÝROČNÍ ZPRÁVA 2020

© Sdružení dopravních podniků ČR, 2021